

BANCA  
NAȚIONALĂ  
A ROMÂNIEI

Conturile naționale  
financiare  
2010 – 2014

Conturile naționale  
financiare  
2010 – 2014

## **NOTĂ**

Conturile naționale financiare 2010-2014, elaborate în cadrul Direcției Statistică, au fost finalizate pe baza datelor statistice disponibile la finele lunii noiembrie 2015.

Seriile de date pentru perioada 1998-2014 au fost elaborate în conformitate cu metodologia SEC 2010 și sunt disponibile pe *website*-ul BNR: <http://www.bnr.ro/Conturile-nationale-financiare--3172.aspx>.

Datele pot fi supuse unor revizuri periodice.

Toate drepturile rezervate.

Reproducerea informațiilor în scopuri educative sau necomerciale este permisă numai cu indicarea sursei.

Banca Națională a României,  
Str. Lipscani nr. 25, cod 030031, București  
tel.: 021/312.43.75; fax: 021/314.97.52  
*Website*: <http://www.bnr.ro>

ISSN 2066-5547 (print)

ISSN 2247-594X (*online*)

# Cuprins

Societăți nefinanciare (S.11)	5
Societăți care acceptă depozite, exclusiv banca centrală (S.122)	8
Fonduri de investiții, altele decât fondurile de piață monetară (S.124)	12
Alți intermediari financiari, exclusiv societățile de asigurare și fondurile de pensii (S.125)	16
Auxiliari financiari (S.126)	21
Instituții financiare captive și alte entități creditoare (S.127)	24
Societăți de asigurare (S.128)	27
Fonduri de pensii (S.129)	31
Administrații publice (S.13)	35
Gospodăriile populației (S.14)	39
Instituții fără scop lucrativ în serviciul gospodăriilor populației (S.15)	43
Restul lumii (S.2)	46
Conturile financiare ale economiei, 2010-2014	51
Conturile financiare ale sectoarelor instituționale, 2010-2014	83
Aspecte metodologice	139
Lista graficelor din text	150

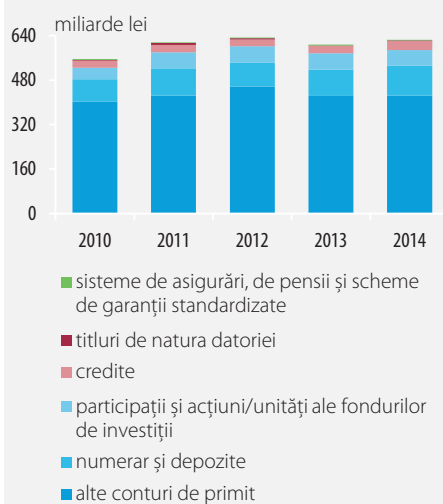


# SECTORUL | Societăți nefinanciare (S.11)

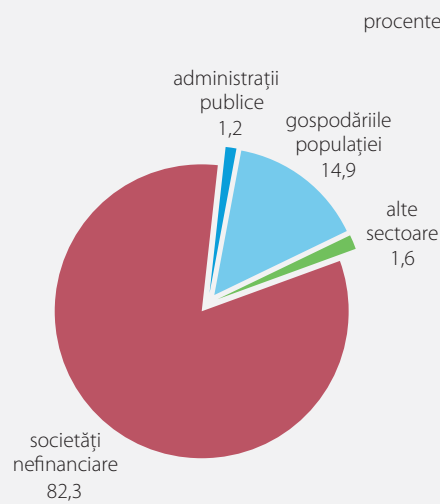
## Creanțe

În anul 2014 conturile financiare ale sectorului instituțional al societăților nefinanciare au reflectat o îmbunătățire a poziției financiare a acestuia comparativ cu 2013, capacitatea netă de finanțare situându-se la o valoare de 11,4 miliarde lei, comparativ cu un deficit de 64,3 miliarde lei în anul precedent.

**Grafic 1.** Evoluția activelor sectorului „Societăți nefinanciare” (S.11)



**Grafic 2.** Structura sumelor de încasat de către sectorul „Societăți nefinanciare” (S.11) în anul 2014



Activele din categoria „alte conturi de primit” (AF.8) au continuat să dețină ponderea cea mai mare în totalul activelor sectorului „Societăți nefinanciare” (S.11). În termeni nominali, valoarea acestor active a fost de circa 424 miliarde lei, aproape nemodificată față de anul 2013. Aceste instrumente financiare se utilizează cu preponderență ca surse atrase de finanțare între unități din cadrul sectorului societăților nefinanciare.

În anul 2014, se remarcă o creștere sensibilă a poziției „numerar și depozite” (AF.2), atât în valoare nominală (107,4 miliarde lei față de 94,1 miliarde lei în 2013), cât și ca pondere în total active (17,2 la sută în 2014 comparativ cu 15,5 la sută în 2013). Această evoluție pozitivă este rezultatul creșterii activelor din grupa „depozite transferabile” (AF.22), care s-au majorat până la 61,5 miliarde lei în 2014, de la 50,7 miliarde lei în 2013. Categoria instrumentelor financiare din grupa „alte depozite” (AF.29) a crescut de la 34 miliarde lei în 2013 la 34,9 miliarde lei în 2014, însă a scăzut ca pondere în cadrul grupei de instrumente „numerar și depozite” (AF.2).

Instrumentul „participații și acțiuni/unități ale fondurilor de investiții” (AF.5) a deținut în anul 2014 numai 9 la sută din activul total al societăților nefinanciare, față de 9,8 la sută în anul precedent, și a avut valoarea de 56,1 miliarde lei în 2014, față de 59,5 miliarde lei în 2013. Scăderea este rezultatul reducerii semnificative a pozițiilor „acțiuni necotate”

(AF.512), de la 19,8 miliarde lei în 2013 la 16,3 miliarde lei în 2014 și, respectiv, „acțiuni cotate” (AF.511), de la 1,7 miliarde lei în 2013 la 1,1 miliarde lei în 2014.

Ponderea creanțelor de natura „creditelor” (AF.4) a avut o evoluție ascendentă față de anul precedent, ajungând să dețină 5,2 la sută în totalul activelor în anul 2014 de la 4,3 la sută în 2013. Creșterea ponderii acestui activ s-a făcut pe seama componentei pe termen lung (AF.42), care s-a majorat substanțial atât în valoare nominală, de la 12,5 miliarde lei în 2013 la 18,6 miliarde lei în 2014, cât și ca pondere în categoria „credite”.

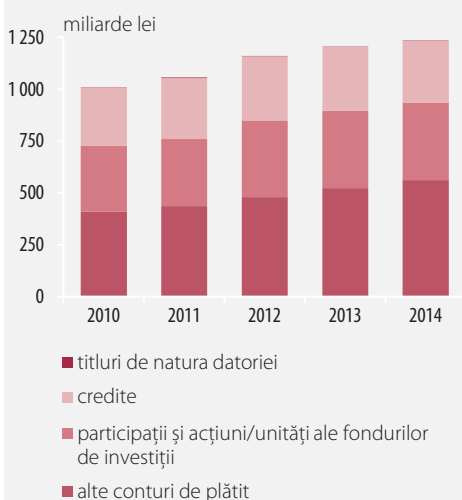
Investițiile în active din categoria „titluri de natura datoriei” (AF.3) nu au deținut în anul 2014 o pondere semnificativă în totalul activelor, dar au consemnat o creștere cu 87 la sută. Deținerile de titluri de natura datoriei au ajuns la valoarea de 3 miliarde lei în 2014 față de 1,6 miliarde lei în anul precedent, reprezentând în continuare un procent scăzut în totalul activelor financiare, respectiv de 0,5 la sută.

## Angajamente

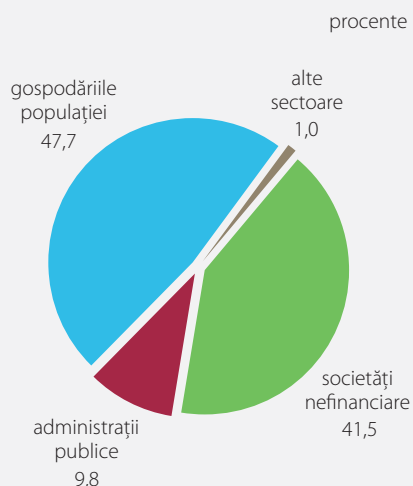
Pasivele din categoria „alte conturi de plătit” (AF.8) au crescut față de anul precedent de la 522,7 miliarde lei la 561,8 miliarde lei în 2014, ca urmare a modificării pozitive a ambelor componente, dar mai ales a instrumentului financiar „alte conturi de plătit, exclusiv credite comerciale și avansuri” (AF.89), iar ponderea acestora în total pasive a ajuns la 45,5 la sută.

Evoluția în structură a pasivelor pe categorii de instrumente financiare este ilustrată în graficele următoare:

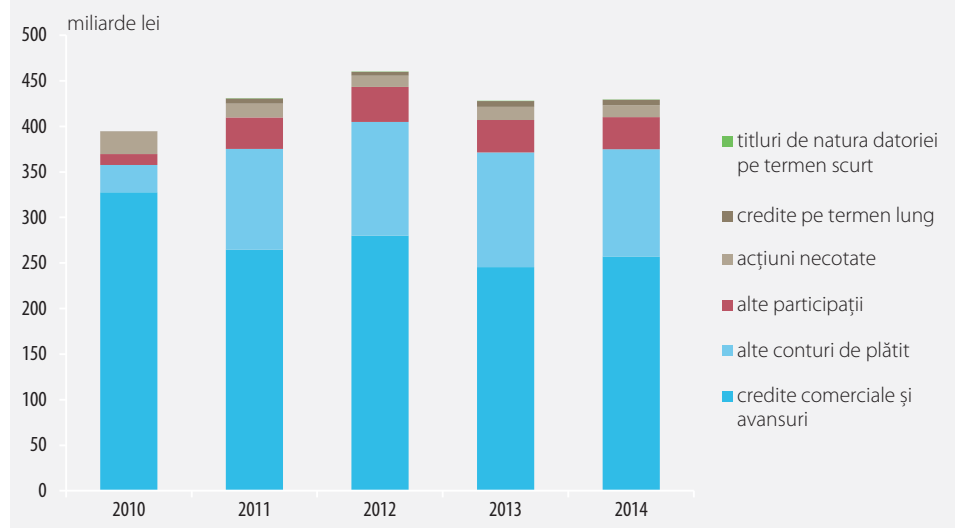
**Grafic 3.** Evoluția pasivelor sectorului „Societăți nefinanciare” (S.11)



**Grafic 4.** Structura sumelor de plătit pentru sectorul „Societăți nefinanciare” (S.11) în anul 2014



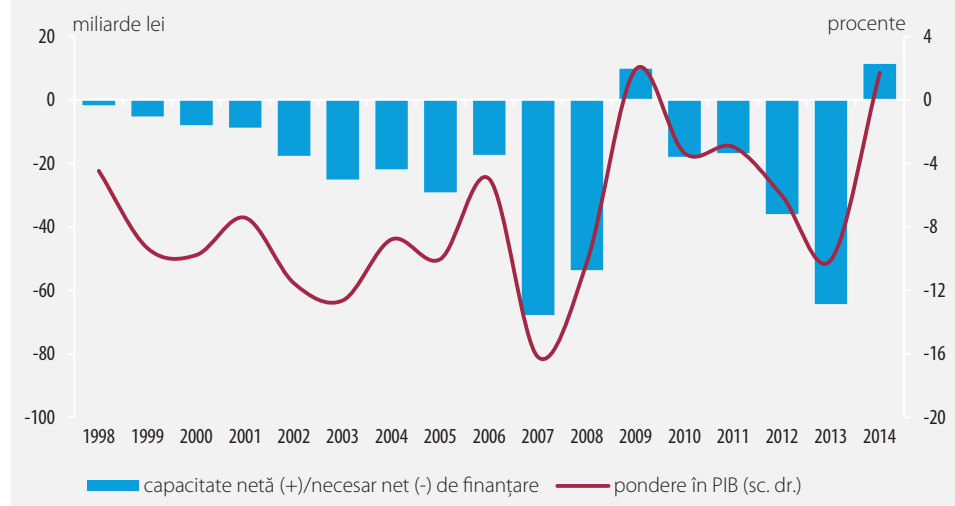
Cea mai mare parte a resurselor utilizate pentru finanțarea activității a provenit din autofinanțare, volumul tranzacțiilor de acest tip fiind semnificativ între societățile nefinanciare (430,9 miliarde lei în 2014).

**Grafic 5.** Structura resurselor atrase de societățile nefinanciare de la unități din cadrul aceluiași sector

Contractarea de angajamente prin atragerea de împrumuturi din categoria „credite” (AF.4) a plasat volumul creditelor pe locul al treilea în totalul pasivelor societăților nefinanciare. Acestea au înregistrat o scădere față de anul precedent (de la 308,5 miliarde lei în 2013 la 300,2 miliarde lei în 2014). Se păstrează în continuare o pondere crescută a „creditelor pe termen lung” (AF.42) în comparație cu componenta pe termen scurt (AF.41) în totalul poziției „credite” (AF.4).

Instrumentele din categoria „titluri de natura datoriei” (AF.3) au crescut în 2014 în primul rând prin majorarea „titlurilor de natura datoriei pe termen scurt” (AF.31), a căror valoare s-a majorat cu peste 70 la sută față de anul precedent.

Capacitatea netă (+)/necesarul net (-) de finanțare a sectorului „Societăți nefinanciare” (S.11) în perioada 1998-2014 a cunoscut următoarea evoluție:

**Grafic 6.** Evoluția capacității nete (+)/necesarului net (-) de finanțare a sectorului instituțional „Societăți nefinanciare” (S.11)

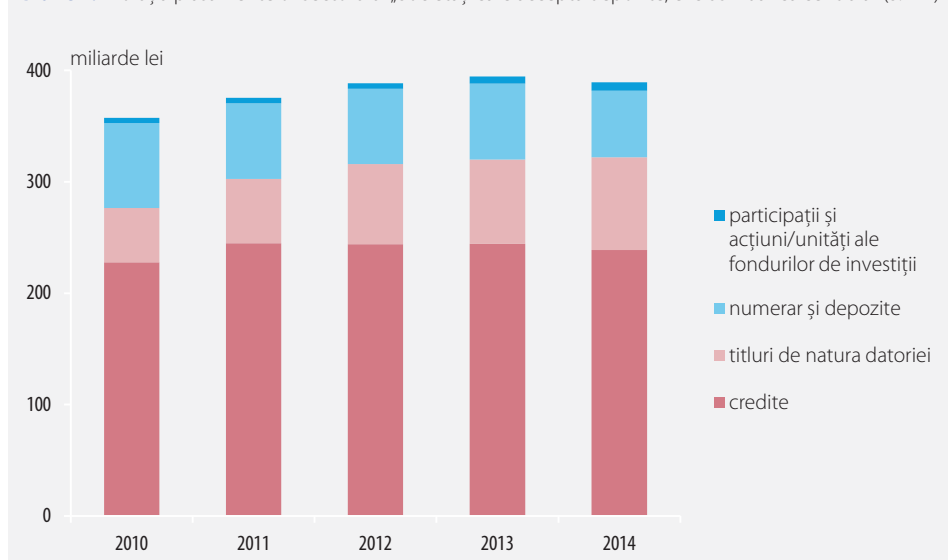


## Creanțe

Activele financiare ale sectorului „Societăți care acceptă depozite, exclusiv banca centrală” (S.122) au totalizat 390,4 miliarde lei la 31 decembrie 2014, în scădere cu 6,1 miliarde lei (1,5 la sută) față de finele anului precedent.

Principalele plasamente financiare ale sectorului au fost „creditele” (AF.4) acordate de instituțiile de credit în valoare absolută de 238,6 miliarde lei, cu o pondere de 61,1 la sută în totalul activelor financiare la sfârșitul anului 2014, în scădere cu 0,5 puncte procentuale față de finele anului 2013.

**Grafic 7.** Evoluția plasamentelor sectorului „Societăți care acceptă depozite, exclusiv banca centrală” (S.122)



Destinația creditului bancar pe sectoare instituționale evidențiază faptul că împrumuturile acordate societăților nefinanciare, gospodăriilor populației și instituțiilor fără scop lucrativ în serviciul gospodăriilor populației dețin ponderea cea mai mare în totalul creditelor bancare. În anul 2014, soldul creditelor acordate gospodăriilor populației (inclusiv instituțiilor fără scop lucrativ în serviciul gospodăriilor populației) s-a diminuat cu 1,7 la sută; ponderea acestor împrumuturi în totalul creditelor a crescut, totuși, cu 0,3 puncte procentuale, până la 43,6 la sută la sfârșitul anului 2014. Soldul creditelor acordate societăților nefinanciare s-a diminuat cu 8,3 la sută la 31 decembrie 2014 față de finele anului precedent, iar ponderea acestor credite în totalul creditelor bancare a fost de 45,7 la sută, în scădere cu 3 puncte procentuale față de sfârșitul anului 2013. Activitatea de creditare în anul 2014 a fost influențată, în principal, de procesul de curățare a bilanțurilor instituțiilor de credit – factorul determinant al diminuării creditului acordat în economie – derulat fie prin vânzarea de credite către terți, fie prin măsurile aplicate pentru

reducerea nivelului creditelor neperformante. Această acțiune s-a desfășurat în urma recomandărilor băncii centrale, în vederea asigurării premiselor reluării, pe baze prudente, a activității de creditare.

Analiza structurii creditelor în funcție de scadență relevă menținerea creditelor pe termen lung drept componenta dominantă. Ponderea acestor credite în total este de 77,9 la sută, în creștere față de finele anului 2013 cu 0,9 puncte procentuale; în schimb, în anul 2014 valoarea soldului creditelor pe termen lung s-a diminuat cu 1,1 la sută în mărime absolută. În perioada de referință, soldul creditelor pe termen scurt s-a diminuat cu 6,3 la sută, având o pondere mai redusă în total credite (22,1 la sută) în decembrie 2014 față de sfârșitul anului precedent (23 la sută).

În anul 2014, deținerile de „numerar și depozite” (AF.2) au scăzut ca pondere în totalul creanțelor financiare de la 17,2 la sută în decembrie 2013 la 15,3 la sută în decembrie 2014. Această evoluție a fost rezultatul cumulat al reducerii plasamentelor la instituțiile financiare monetare și al majorării numerarului în casierile băncilor.

Portofoliul de „titluri de natura datoriei” (AF.3) a contribuit în proporție de 21,3 la sută la totalul creanțelor financiare ale sectorului „Societăți care acceptă depozite, exclusiv banca centrală” în anul 2014 față de 19,1 la sută în anul 2013. Evoluția acestor active financiare ilustrează menținerea interesului instituțiilor de credit pentru titlurile de stat emise de Ministerul Finanțelor Publice pe piața internă.

Poziția „participații și acțiuni/unități ale fondurilor de investiții” (AF.5) a înregistrat o ușoară creștere ca pondere în total active, de la 1,6 la sută în anul 2013 la 1,9 la sută în 2014.

## Angajamente

---

Principala componentă a pasivelor financiare ale sectorului „Societăți care acceptă depozite, exclusiv banca centrală” este poziția „numerar și depozite” (AF.2), reprezentând resursele atrase de instituțiile de credit de la alte sectoare instituționale. În această poziție sunt evidențiate depozitele overnight, depozitele la termen, depozitele condiționate (pentru deschideri de acreditive, emiteri de garanții, ordine de plată), certificatele de depozit. Ponderea acestei poziții în totalul pasivelor financiare la 31 decembrie 2014 a fost de 86,6 la sută, în scădere față de sfârșitul anului 2013 cu 0,9 puncte procentuale.

Structura resurselor sistemului bancar la finele anului 2014 este caracterizată de preponderența depozitelor atrase de la clienții rezidenți. În cadrul acestora, depozitele societăților nefinanciare și ale gospodăriilor populației continuă să reprezinte principala sursă de finanțare a sistemului bancar.

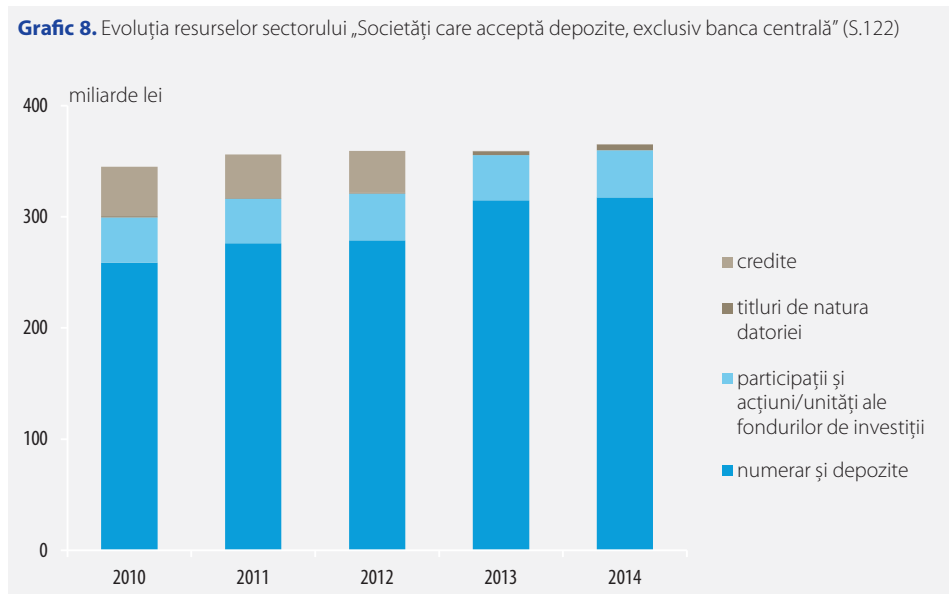
Depozitele gospodăriilor populației (inclusiv ale instituțiilor fără scop lucrativ în serviciul gospodăriilor populației) din sistemul bancar s-au majorat în anul 2014 cu 5,5 la sută, ritm de creștere mai temperat comparativ cu cel înregistrat în anul

precedent (6,1 la sută). Ponderea acestora în totalul depozitelor este de 43,4 la sută, în scădere față de sfârșitul anului 2013 cu 1,9 puncte procentuale. Depozitele societăților nefinanciare plasate la instituțiile de credit s-au majorat cu 11,3 la sută. Dinamica acestei componente a permis creșterea ponderii depozitelor societăților nefinanciare în totalul depozitelor bancare cu 2,4 puncte procentuale, până la 24,9 la sută la 31 decembrie 2014.

Evoluția depozitelor, atât ale gospodăriilor populației, cât și ale societăților nefinanciare, a fost marcată, în principal, de creșterea venitului real disponibil în cazul gospodăriilor populației, de efectuarea unor plăți de la buget către sectorul agricol și de majorarea sumelor primite de la bugetul de stat în contul rambursărilor de TVA, în cazul societăților nefinanciare.

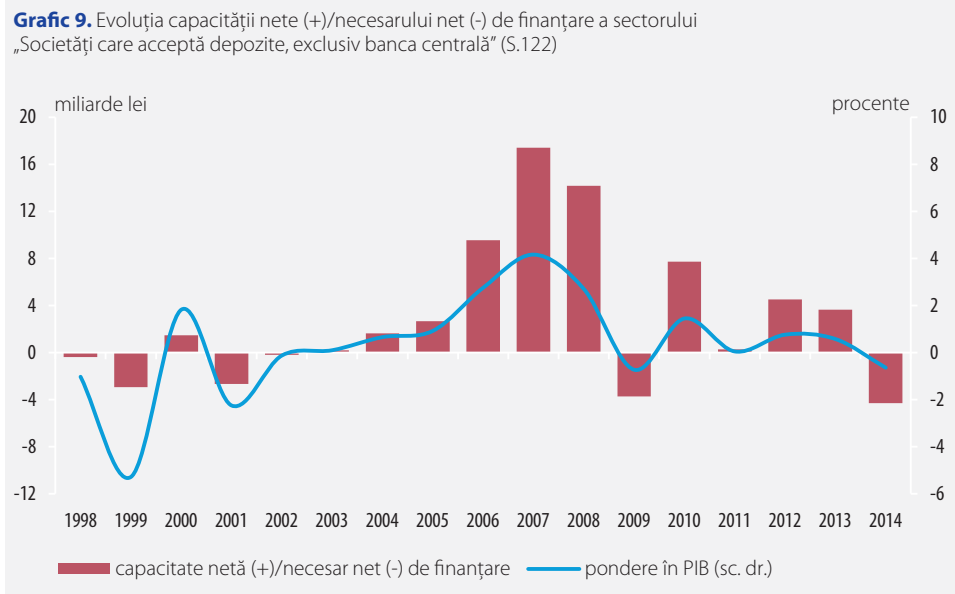
Depozitele atrase de pe piața externă, deși în scădere, continuă să dețină o poziție importantă în totalul angajamentelor sectorului „Societăți care acceptă depozite, exclusiv banca centrală” (26,5 la sută la finele anului 2013, respectiv 22,4 la sută la sfârșitul anului 2014).

Poziția „participații și acțiuni/unități ale fondurilor de investiții” (AF.5) s-a majorat ca pondere în totalul pasivelor financiare, de la 11,3 la sută în 2013 la 11,6 la sută în anul 2014. Soldul acestei componente a totalizat 42,5 miliarde lei la finele anului 2014, în creștere față de sfârșitul anului precedent cu 1,9 miliarde lei.



Categoria „credite” (AF.4), cu o pondere de 0,1 la sută în totalul angajamentelor financiare la finele anului 2014, a scăzut cu 6,3 milioane lei în anul 2014, ca urmare a rambursării împrumuturilor primite de instituțiile de credit.

În anul 2014 sectorul „Societăți care acceptă depozite, exclusiv banca centrală” a înregistrat un necesar net de finanțare de 4,3 miliarde lei. Capacitatea netă (+)/necesarul net de finanțare (-) a sectorului „Societăți care acceptă depozite, exclusiv banca centrală” în perioada 1998-2014 a cunoscut următoarea evoluție:

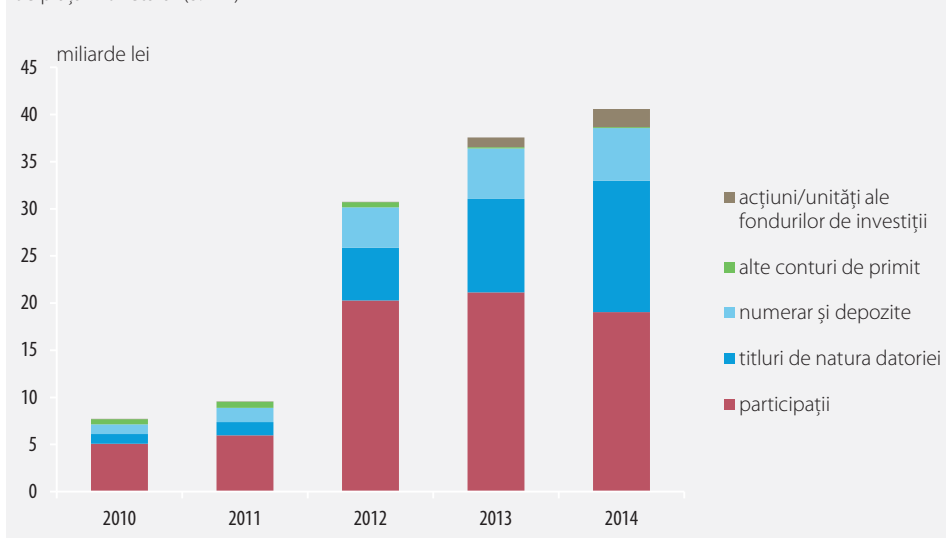


## Creanțe

Stocul activelor financiare deținute de sectorul „Fonduri de investiții, altele decât fondurile de piață monetară” (S.124) a continuat tendința ascendentă înregistrată în ultimii ani, astfel că la 31 decembrie 2014 a înregistrat o majorare cu 8,4 la sută față de valoarea aferentă anului anterior. În totalul activelor financiare ale sectorului „Societăți financiare” (S.12), stocul creanțelor financiare deținute de fondurile de investiții, altele decât fondurile de piață monetară a atins o pondere de 6 la sută, în creștere moderată, de 0,4 puncte procentuale, față de finalul anului 2013.

La finalul anului 2014, în cadrul sectorului instituțional analizat au fost incluse 108 fonduri de investiții, în creștere cu 7 unități instituționale față de 31 decembrie 2013. Gruparea acestora în funcție de politica de investiții este următoarea: fonduri de plasament în acțiuni (36 de fonduri), fonduri de plasament în obligațiuni (28 de fonduri), fonduri mixte (20 de fonduri) și alte fonduri (24 de fonduri).

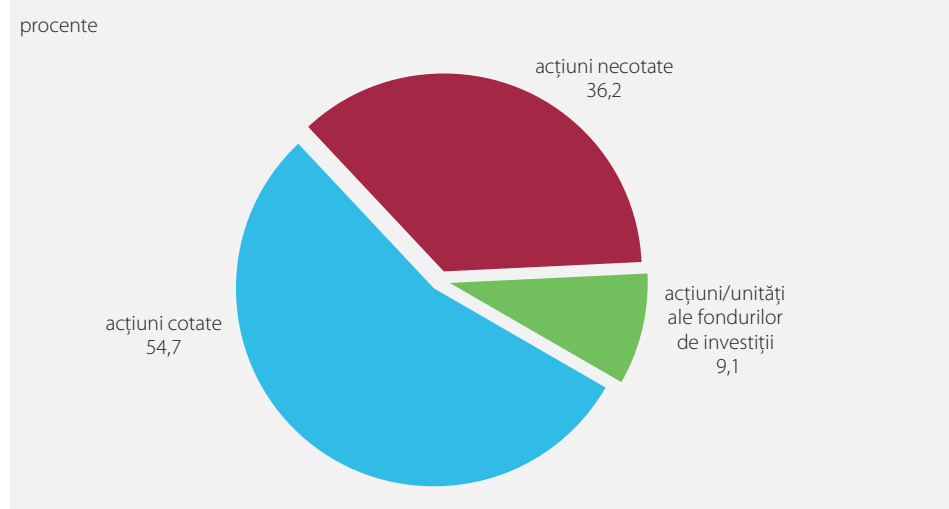
**Grafic 10.** Evoluția plasamentelor sectorului „Fonduri de investiții, altele decât fondurile de piață monetară” (S.124)



Principalul activ financiar al sectorului „Fonduri de investiții, altele decât fondurile de piață monetară” a continuat să fie reprezentat de instrumentul „participații și acțiuni/unități ale fondurilor de investiții” (AF.5), în corelație cu politica investițională. Plasamentele în „participații și acțiuni/unități ale fondurilor de investiții” au consemnat o pondere de 51,1 la sută în totalul creanțelor financiare și o evoluție similară cu cea a anului 2013, de contractare cu 7,5 puncte procentuale. Analiza pe subcomponente relevă faptul că deținerile de „acțiuni cotate” (AF.511) au reprezentat 54,7 la sută în totalul instrumentului AF.5, în scădere cu 5,7 puncte procentuale față de 31 decembrie 2013. Ponderea portofoliului de „acțiuni necotate” (AF.512) a înregistrat o creștere cu

1,2 puncte procentuale față de finalul anului 2013, ajungând la 36,2 la sută. Deținerile de „acțiuni/unități ale fondurilor de investiții” (AF.52) au atins o pondere de 9,1 la sută în totalul instrumentului AF.5, în creștere cu 4,5 puncte procentuale față de 31 decembrie 2013.

**Grafic 11.** Structura portofoliului de acțiuni și alte participații deținute de sectorul „Fonduri de investiții, altele decât fondurile de piață monetară” (S.124) în anul 2014



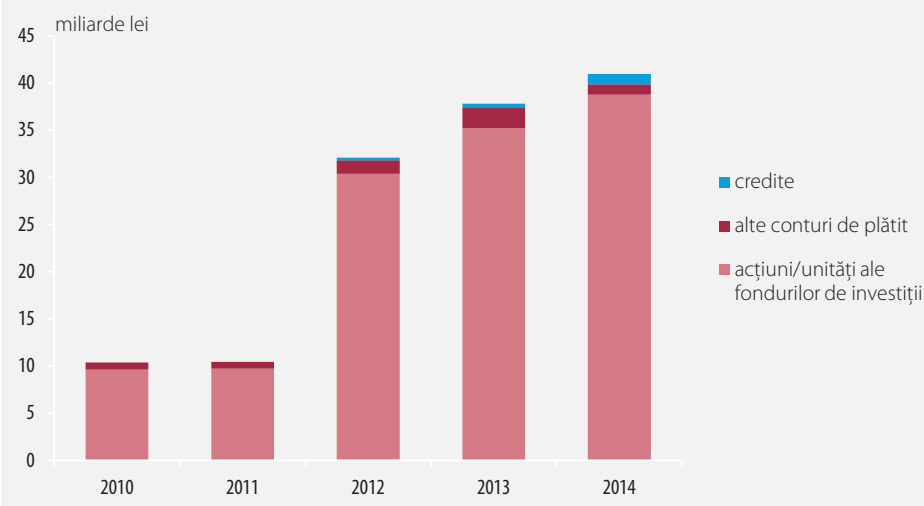
În strânsă legătură cu politica de investiție și cu tendința de creștere agregată a sectorului, al doilea instrument financiar deținut de fondurile de investiții, altele decât fondurile de piață monetară este reprezentat de titluri de natura datoriei (AF.3), al căror stoc a constituit 34 la sută din totalul creanțelor financiare, în creștere cu 7,8 puncte procentuale față de finalul anului 2013. Și în anul 2014, fondurile de investiții au optat pentru achizițiile de titluri de natura datoriei emise de către sectorul „Administrații publice” (S.13), al căror stoc a ajuns la 74 la sută din totalul titlurilor de natura datoriei din portofoliu, în creștere cu 5,3 puncte procentuale față de anul 2013. O evoluție de sens contrar au înregistrat achizițiile de titluri de natura datoriei emise de nerezidenți, a căror pondere s-a diminuat cu 5,2 puncte procentuale la 31 decembrie 2014 față de aceeași perioadă a anului anterior, ajungând la 21,3 la sută din totalul titlurilor de natura datoriei deținute la finalul anului 2014. Din punct de vedere al scadenței, stocul titlurilor de natura datoriei cu o maturitate inițială mai mare de un an reprezintă 98,8 la sută din total la 31 decembrie 2014.

Un alt activ reprezentativ este constituit de creanțele financiare din categoria „numerar și depozite” (AF.2), al căror stoc a înregistrat la finalul anului 2014 o creștere cu 4,8 la sută și a reprezentat 13,7 la sută din totalul activelor financiare ale sectorului S.124. În structură, a fost preferată plasarea disponibilităților în instrumente financiare din categoria „alte depozite” (AF.29) la societăți care acceptă depozite, exclusiv banca centrală (S.122), stocul acestora atingând 95,6 la sută din totalul instrumentului.

## Angajamente

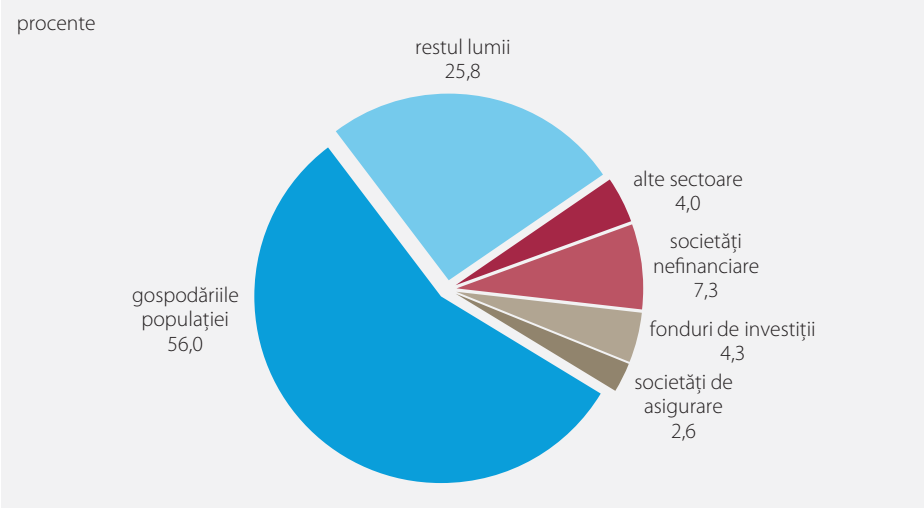
Stocul angajamentelor financiare ale sectorului „Fonduri de investiții, altele decât fondurile de piață monetară” (S.124) a avut o evoluție similară cu cea a stocului de creanțe financiare, majorându-se cu 8,4 la sută la 31 decembrie 2014 față de perioada similară a anului 2013.

**Grafic 12.** Evoluția pasivelor financiare ale sectorului „Fonduri de investiții, altele decât fondurile de piață monetară” (S.124) în anul 2014



Având în vedere tipul de intermediere financiară efectuat de fondurile de investiții, altele decât fondurile de piață monetară, principalul angajament financiar al sectorului este reprezentat de emisiunea de „acțiuni/unități ale fondurilor de investiții, altele decât cele de piață monetară” (AF.522), care a deținut 94,5 la sută din totalul pasivelor financiare la sfârșitul anului 2014. În valori absolute, stocul instrumentului AF.522 a înregistrat o evoluție crescătoare (+10,2 la sută la finalul anului 2014 față de anul anterior), tendință observată și în cazul componentei de tranzacții (emisiuni noi minus răscumpărări de acțiuni/unități ale fondurilor de investiții).

**Grafic 13.** Structura principalelor sectoare instituționale care dețin „acțiuni/unități ale fondurilor de investiții, altele decât cele de piață monetară” în anul 2014



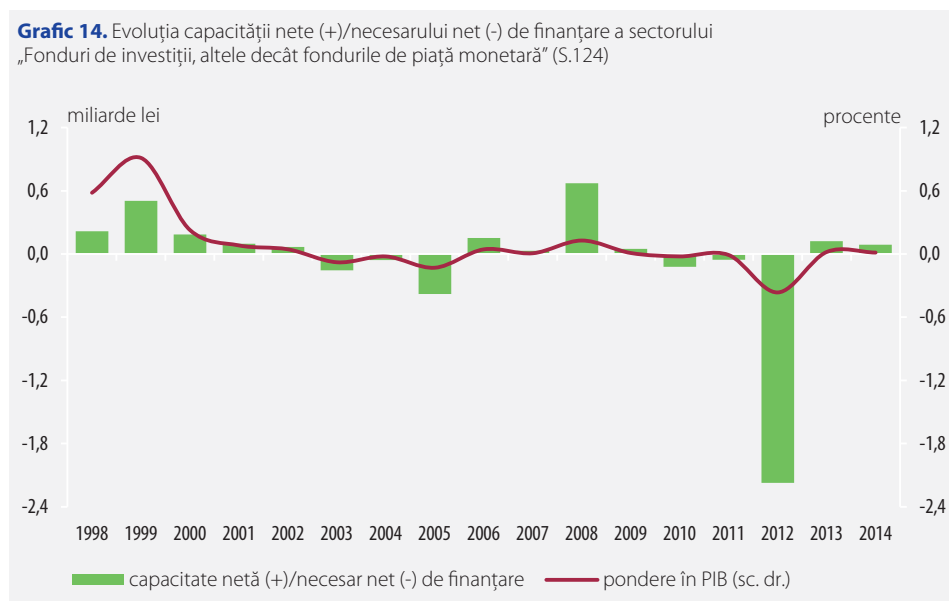
Și în anul 2014, sectorul „Gospodăriile populației” (S.14) a rămas investitorul majoritar al fondurilor de investiții; stocul de „acțiuni/unități ale fondurilor de investiții, altele decât cele de piață monetară” (AF.522) deținut de acesta a atins o pondere de 56 la sută din totalul emisiunii sectorului S.124. De asemenea, s-a menținut preferința nerezidenților de a investi în acest instrument financiar, deținerile acestora reprezentând 26 la sută din totalul acțiunilor/unităților de fond emise de fondurile de investiții (în scădere cu 7,7 puncte procentuale la finele anului 2014 față de 31 decembrie 2013).

Un alt angajament financiar al sectorului S.124, cu o pondere de 2,7 la sută în totalul agregat al pasivelor financiare a fost reprezentat de datoriile financiare clasificate în cadrul instrumentului „credite” (AF.4), în special credite cu scadența inițială mai mică sau egală cu un an. În valoare absolută, această poziție a înregistrat o majorare de 2,7 ori la 31 decembrie 2014 comparativ cu 31 decembrie 2013 și include pasive financiare de natura operațiunilor *repo* și a operațiunilor *repo* garantate cu numerar.

Datoriile financiare clasificate în cadrul instrumentului financiar „alte conturi de plătit” (AF.8) au reprezentat 2,7 la sută din totalul angajamentelor financiare ale sectorului la sfârșitul anului 2014. În valoare absolută, stocul altor conturi de plătit a consemnat o contractare cu 51,2 la sută datorată diminuării subcomponentei „alte conturi de plătit, exclusiv credite comerciale și avansuri” (AF.89). Principalii creditori ai sectorului S.124 pentru acest tip de operațiuni financiare au fost sectoarele „Societăți care acceptă depozite, exclusiv banca centrală” (cu o pondere de 55,6 la sută) și „Gospodăriile populației” (cu 34,8 la sută).

În anul 2014, sectorul „Fonduri de investiții, altele decât fondurile de piață monetară” (S.124) a înregistrat o capacitate netă de finanțare de 89,1 milioane lei.

Capacitatea netă (+)/necesarul net (-) de finanțare a sectorului „Fonduri de investiții, altele decât fondurile de piață monetară” (S.124) în perioada 1998-2014 a cunoscut următoarea evoluție:





## SECTORUL

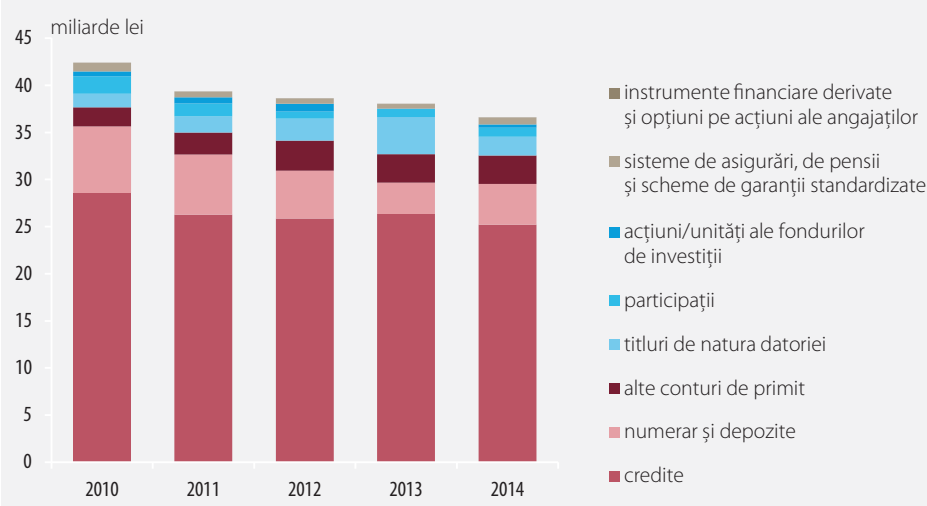
# Alți intermediari financiari, exclusiv societățile de asigurare și fondurile de pensii (S.125)

### Creanțe

La 31 decembrie 2014, stocul activelor financiare ale sectorului „Alți intermediari financiari, exclusiv societățile de asigurare și fondurile de pensii” (S.125) a continuat tendința de reducere consemnată și în anul anterior, valoarea acestuia diminuându-se cu 3,8 la sută față de 31 decembrie 2013. Ca pondere în totalul sectorului societăților financiare, sectorul S.125 deținea la sfârșitul anului 2014 un procent de 5,4 la sută din totalul activelor financiare, în scădere cu 0,2 puncte procentuale față de finalul anului 2013.

Numărul instituțiilor financiare nebancale înscrise ca societăți active în Registrul general al BNR a scăzut de la 173 la 170 în anul 2014. Au fost radiate 15 societăți (5 societăți din categoria de activitate „Leasing financiar” și 10 societăți din categoria „Activități multiple de creditare”) și au fost înscrise 12 instituții financiare nebancale noi (o societate din categoria de activitate „Leasing financiar” și 11 societăți din categoria „Activități multiple de creditare”).

**Grafic 15.** Evoluția activelor financiare ale sectorului „Alți intermediari financiari, exclusiv societățile de asigurare și fondurile de pensii” (S.125)



Activitatea principală a sectorului "Alți intermediari financiari, exclusiv societățile de asigurare și fondurile de pensii", respectiv cea de creditare acordată de instituțiile financiare nebancale, s-a redus cu 4,3 la sută la finalul anului 2014 comparativ cu sfârșitul anului 2013. Cu toate acestea, stocul de credite a reprezentat principalul activ financiar al sectorului la finalul anului, cu o pondere de 68,9 la sută în totalul creanțelor financiare, în scădere cu 0,3 puncte procentuale față de nivelul aferent

anului 2013. Finanțarea de natura creditelor, acordată de către unitățile instituționale clasificate în cadrul sectorului S.125, a reprezentat 10 la sută din totalul creditelor acordate de către societățile financiare rezidente la 31 decembrie 2014.

Din punct de vedere al structurii pe maturități a creditelor acordate de intermediarii financiari, 86 la sută dintre acestea au avut un termen inițial de rambursare de peste un an, în scădere cu 1,3 puncte procentuale față de nivelul anului anterior. Stocul creditelor pe termen scurt a înregistrat o evoluție opusă față de creditele pe termen lung, consemnând o creștere cu 5,4 la sută la 31 decembrie 2014 față de aceeași dată a anului 2013.

Principalele sectoare instituționale debitoare ale sectorului S.125 au rămas sectorul „Societăți nefinanciare” (S.11), cu 63,7 la sută din totalul creditelor acordate (în creștere cu 1,3 puncte procentuale comparativ cu 31 decembrie 2013), și sectorul „Gospodăriile populației” (S.14), cu o pondere de 35,1 la sută (în scădere cu 0,7 puncte procentuale față de sfârșitul anului 2013).

Pe parcursul anului 2014, valoarea creditelor rambursate a depășit valoarea creditelor noi acordate.

O dinamică ascendentă a înregistrat portofoliul de creanțe din categoria instrumentului financiar „numerar și depozite” (AF.2), cu o majorare a stocului cu 30,3 la sută și o creștere a ponderii în totalul creanțelor financiare cu 3,1 puncte procentuale, atingând la finalul anului 2014 un nivel de 11,9 la sută. Evoluția acestui instrument a fost determinată de plasarea surplusului de disponibilități în depozite bancare din categoria „alte depozite” (AF.29), al căror stoc a crescut cu 58,5 la sută. În anul 2014, structura plasamentelor în depozite pe sectoare contrapartidă a înregistrat un comportament similar anilor anteriori: 97,9 la sută dintre depozitele unităților instituționale din cadrul sectorului S.125 au fost constituite la instituții bancare rezidente, restul sumelor fiind plasate în străinătate.

Stocul instrumentului „alte conturi de primit” (AF.8) a avut o tendință de scădere (-1,1 la sută la 31 decembrie 2014 față de 31 decembrie 2013). Activele de natura „credite comerciale și avansuri” (AF.81) au reprezentat 17 la sută din soldul agregat al instrumentului, restul fiind de natura creanțelor care rezultă din decalajul în timp dintre momentul derulării unei operațiuni financiare și momentul efectuării plăților aferente și reflectate în cadrul instrumentului financiar „alte conturi de primit, exclusiv credite comerciale și avansuri” (AF.89).

Stocul creanțelor de natura instrumentului financiar „titluri de natura datoriei” (AF.3) s-a redus cu 49,2 la sută la 31 decembrie 2014 comparativ cu perioada similară a anului anterior. Aproximativ 59,1 la sută sunt titluri de natura datoriei cu o scadență inițială de peste 1 an și emise preponderent de către sectorul „Administrații publice” (S.13), respectiv 99,8 la sută din portofoliul de titluri de natura datoriei.

Deținerile de „participații și acțiuni/unități ale fondurilor de investiții” (AF.5) s-au consolidat în decursul anului 2014, fapt pus în evidență de majorarea cu 1,2 puncte procentuale a ponderii stocului de participații și acțiuni/unități ale fondurilor de

investiții în totalul creanțelor financiare. Analiza pe subcomponente relevă că unitățile instituționale clasificate în cadrul sectorului S.125 și-au plasat 73,2 la sută din resurse în instrumente de natura participațiilor (AF.51) și 26,8 la sută în acțiuni/unități ale fondurilor de investiții (AF.52).

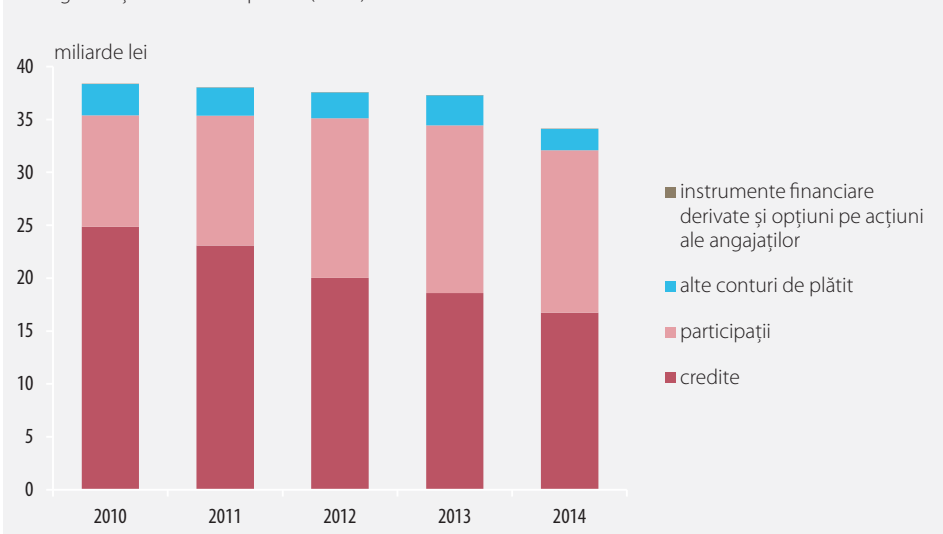
Activele financiare din categoria „provizioane tehnice de asigurări generale” (AF.61) au înregistrat o majorare atât în valoare absolută, cu 43,9 la sută la 31 decembrie 2014 comparativ cu finalul anului anterior, cât și ca pondere în totalul activelor financiare cu 0,7 puncte procentuale. La sfârșitul anului 2014, ponderea stocului de provizioane tehnice de asigurări generale în totalul creanțelor financiare a fost în continuare redusă, respectiv de 2 la sută.

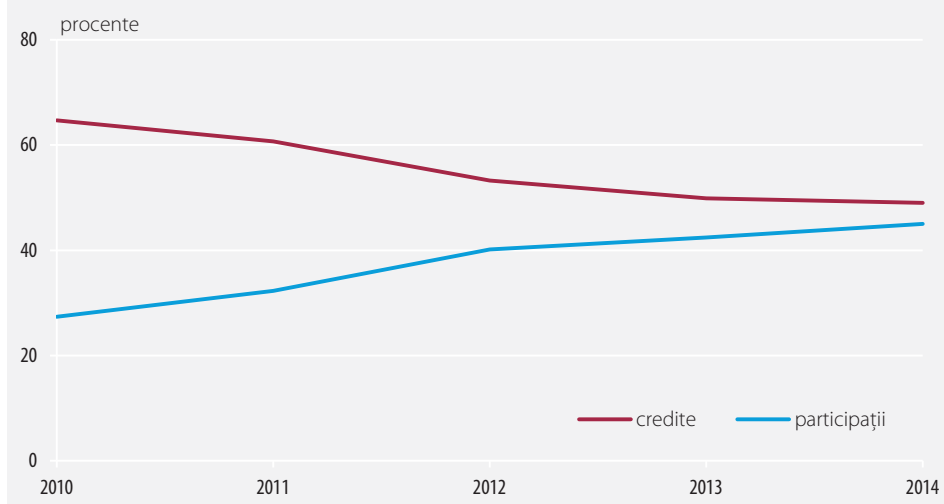
## Angajamente

În anul 2014, evoluția angajamentelor financiare ale sectorului „Alți intermediari financiari, exclusiv societățile de asigurare și fondurile de pensii” (S.125) a continuat tendința descrescătoare consemnată în ultimii ani, dar într-un ritm mult mai accelerat. Stocul pasivelor financiare s-a diminuat cu 8,6 la sută la 31 decembrie 2014 față de aceeași dată a anului anterior.

Principalele surse de finanțare ale sectorului S.125 rămân creditele atrase (AF.4) și fondurile puse la dispoziție de către acționari prin aportul la capitalul social, operațiuni clasificate în cadrul instrumentului financiar „participații” (AF.51). Tendința divergentă a celor două instrumente financiare a continuat și în decursul anului 2014, ilustrată de scăderea ponderii creditelor atrase cu 0,8 puncte procentuale și de majorarea stocului de participații emise cu 2,6 puncte procentuale în totalul angajamentelor financiare ale sectorului.

**Grafic 16.** Evoluția angajamentelor financiare ale sectorului „Alți intermediari financiari, exclusiv societățile de asigurare și fondurile de pensii” (S.125)



**Grafic 17.** Evoluția ponderii principalelor resurse atrase de sectorul „Alți intermediari financiari, exclusiv societățile de asigurare și fondurile de pensii” (S.125)

Pe fondul reducerii activității de creditare derulate de intermediarii financiari, s-a observat diminuarea cu 10,1 la sută a stocului creditelor angajate. Cu toate acestea, creditele continuă să reprezinte angajamentul financiar principal al sectorului, cu un nivel de 49 la sută din totalul agregat al sectorului. Analiza pe maturități relevă corelarea dintre maturitatea inițială a surselor atrase și cea a creditelor acordate, ponderea principală fiind deținută de împrumuturile contractate pe un termen mai mare de 1 an (operațiuni financiare înregistrate în cadrul instrumentului financiar „credite pe termen lung” (AF.42)), cu un procent de 88,3 la sută din totalul agregat al instrumentului financiar „credite” (AF.4).

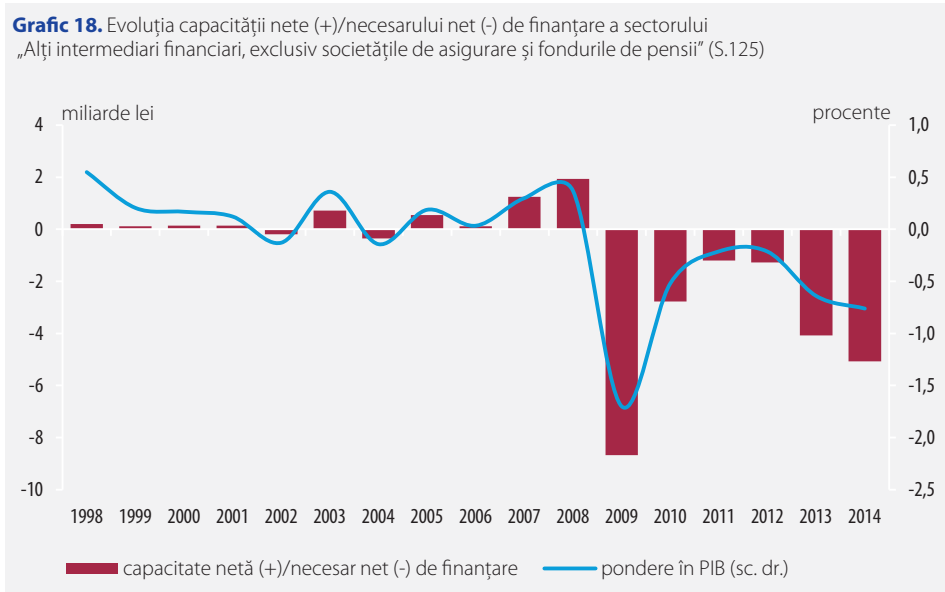
Sectorul „Alți intermediari financiari, exclusiv societățile de asigurare și fondurile de pensii” (S.125) a fost finanțat preponderent de către nerezidenți, peste 80 la sută din totalul creditelor angajate fiind acordate de sectorul „Restul lumii” (S.2). Restul resurselor sunt atrase din economia națională, în principal de la sectorul „Societăți care acceptă depozite, exclusiv banca centrală” (S.122) cu 10,6 la sută, urmat de sectorul „Administrații publice” (S.13) cu 6,4 la sută.

La 31 decembrie 2014, stocul angajamentelor financiare de natura „participațiilor” (AF.51) s-a situat cu 3 la sută sub nivelul înregistrat la 31 decembrie 2013. Structura acționariatului pune în evidență faptul că economia națională a rămas acționarul principal, deținând 61,4 la sută din totalul participațiilor emise de sectorul S.125. Sectorul „Gospodăriile populației” (S.14) deține 34 la sută din capitalurile intermediarilor financiari, iar sectorul „Administrații publice” (S.13) 12,6 la sută. Participațiile deținute de nerezidenți au avut la 31 decembrie 2014 o pondere de 38,6 la sută din total, în scădere cu 0,7 puncte procentuale față de 31 decembrie 2013.

Datoriile financiare de natura „alte conturi de plătit” (AF.8) ale sectorului S.125 și-au redus în anul 2014 atât valoarea absolută (cu 28,9 la sută), cât și ponderea în totalul angajamentelor financiare ale sectorului (cu 1,7 puncte procentuale) față de sfârșitul anului 2013. Această scădere a fost determinată în principal de contractarea

subcomponentei „alte conturi de plătit, exclusiv credite comerciale și avansuri” (AF.89) cu 40,1 la sută la finalul anului 2014 față de perioada similară a anului anterior.

În anul 2014 sectorul „Alți intermediari financiari, exclusiv societățile de asigurare și fondurile de pensii” (S.125) a înregistrat un necesar net de finanțare de 5,1 miliarde lei. Capacitatea netă (+)/necesarul net (-) de finanțare a sectorului „Alți intermediari financiari, exclusiv societățile de asigurare și fondurile de pensii” în perioada 1998-2014 a cunoscut următoarea evoluție:



## SECTORUL | Auxiliari financiari (S.126)

### Creanțe

---

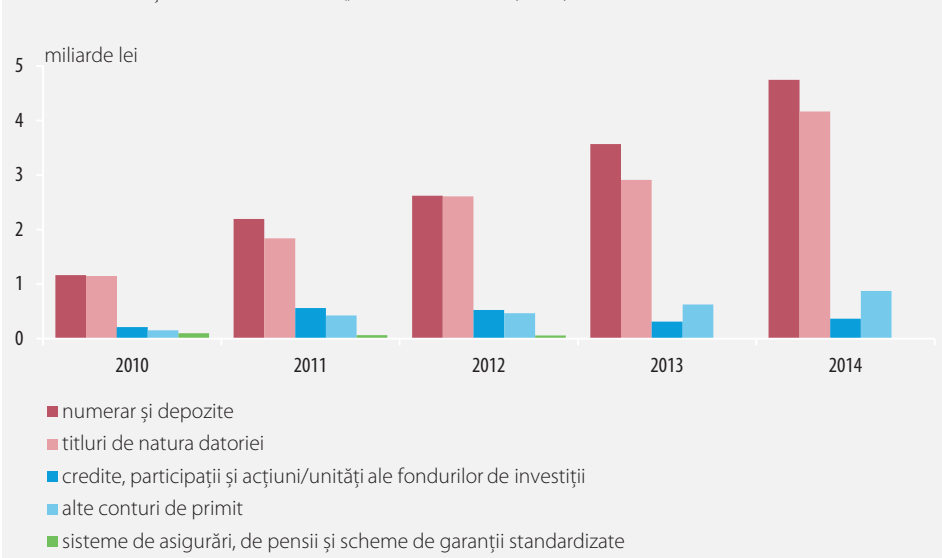
Activele financiare deținute de unitățile instituționale din cadrul sectorului „Auxiliari financiari” (S.126) au înregistrat o creștere față de soldul înregistrat la sfârșitul anului precedent cu 36,8 la sută, atingând o valoare totală de 10,2 miliarde lei.

Din valoarea totală a creanțelor sectorului S.126, instrumentele financiare din categoria „numerar și depozite” (AF.2) dețineau 46,7 la sută (4,8 miliarde lei). Aceste instrumente financiare au înregistrat o creștere cu 33 la sută față de valoarea consemnată la sfârșitul anului 2013, deținând astfel ponderea cea mai mare în cadrul portofoliului de creanțe financiare ale sectorului auxiliarilor financiari. Totuși aceasta s-a situat cu 1,3 puncte procentuale sub ponderea din anul precedent. În structură, subcategoria „alte depozite” (AF.29) și-a majorat valoarea cu 15,1 la sută față de nivelul înregistrat în anul precedent, dar ponderea s-a diminuat la 69,7 la sută din volumul total al acestui instrument.

Instrumentele financiare din categoria „titluri de natura datoriei” (AF.3) au însumat 4,2 miliarde lei, în creștere cu 42,9 la sută față de valoarea de la finele anului 2013. Ponderea acestor instrumente financiare în cadrul activelor sectorului a fost de 41 la sută, în creștere cu 1,8 puncte procentuale față de sfârșitul anului precedent. Titlurile de natura datoriei pe termen lung (AF.32) au crescut de 2,5 ori față de finele anului anterior, ponderea acestei subcategorii în totalul instrumentului ajungând la 95,5 la sută, în creștere cu 42 puncte procentuale față de 2013. În schimb, deținerile de titluri de natura datoriei pe termen scurt (AF.31) s-au diminuat cu 86 la sută, până la valoarea de 0,2 miliarde lei.

Stocul instrumentelor financiare de natura „participațiilor și acțiunilor/unităților fondurilor de investiții” (AF.5) s-a menținut la finele anului 2014 la un nivel asemănător celui de la sfârșitul anului 2013 (0,3 miliarde lei), deținând o pondere de 3 la sută în cadrul creanțelor sectorului. În structura pe subcomponente, instrumentele financiare de natura „participațiilor” (AF.51) au deținut o pondere de 50,5 la sută din totalul instrumentului, restul fiind reprezentat de plasamentele sub forma achizițiilor de „acțiuni/unități ale fondurilor de investiții” (AF.52).

Instrumentele financiare din categoria „alte conturi de primit” (AF.8) au înregistrat o creștere de 39,9 la sută față de sfârșitul anului 2013, până la nivelul de 0,9 miliarde lei, cu o pondere în totalul activelor financiare de 8,6 la sută (cu 0,2 puncte procentuale mai mult decât în anul precedent). În structură, evoluția ascendentă a celor două subcomponente ale instrumentului financiar AF.8 a continuat și pe parcursul anului 2014. Astfel „creditele comerciale și avansurile” (AF.81) au crescut cu 51,4 la sută față de 31 decembrie 2013, până la valoarea de 468 milioane lei la sfârșitul anului de referință, iar valoarea „altor conturi de primit, excluzând credite comerciale și avansuri” (AF.89) a înregistrat o creștere de 28,7 la sută, până la 409 milioane lei.

**Grafic 19.** Evoluția activelor sectorului „Auxiliari financiari” (S.126)

Valoarea finanțărilor sub formă de „credite” (AF.4), acordate în cea mai mare parte tot societăților ce provin din sectorul „Auxiliari financiari” (S.126), cu o pondere de numai 0,6 la sută din totalul creanțelor sectorului S.126, a crescut cu 49,5 la sută față de anul precedent, ajungând la un nivel de 61,7 milioane lei.

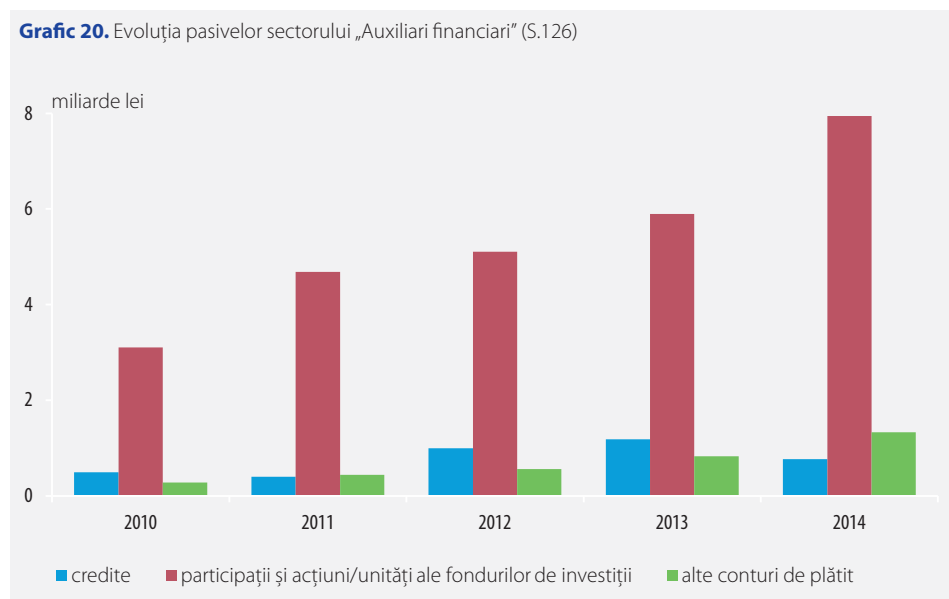
## Angajamente

Stocul angajamentelor financiare deținute de către sectorul „Auxiliari financiari” a însumat 10 miliarde lei la 31 decembrie 2014, în creștere cu 27 la sută față de aceeași dată a anului precedent, iar valoarea tranzacțiilor a cunoscut o majorare semnificativă, până la 1,3 miliarde lei.

Instrumentele financiare de natura „participații și acțiuni/unități ale fondurilor de investiții” (AF.5) au reprezentat 79,1 la sută din valoarea totală a angajamentelor sectorului. Față de sfârșitul anului 2013, valoarea totală a aportului la capitalul social al acționarilor societăților clasificate în sectorul auxiliarelor financiare s-a majorat cu 34,8 la sută, astfel că aceasta a consemnat un nivel de 7,9 miliarde lei la finele anului 2014. Subcomponenta „alte participații” (AF.519) a reprezentat 74,2 la sută din valoarea totală a poziției AF.5 (5,9 miliarde lei, în creștere cu 19,4 la sută față de anul trecut). În ceea ce privește instrumentele financiare de natura „acțiunilor necotate” (AF.512) și „acțiunilor cotate” (AF.511), acestea au însumat 1,8 miliarde lei (în creștere de 2,5 ori față de nivelul anului precedent), respectiv 0,3 miliarde lei (în creștere cu 11 la sută față de sfârșitul anului 2013).

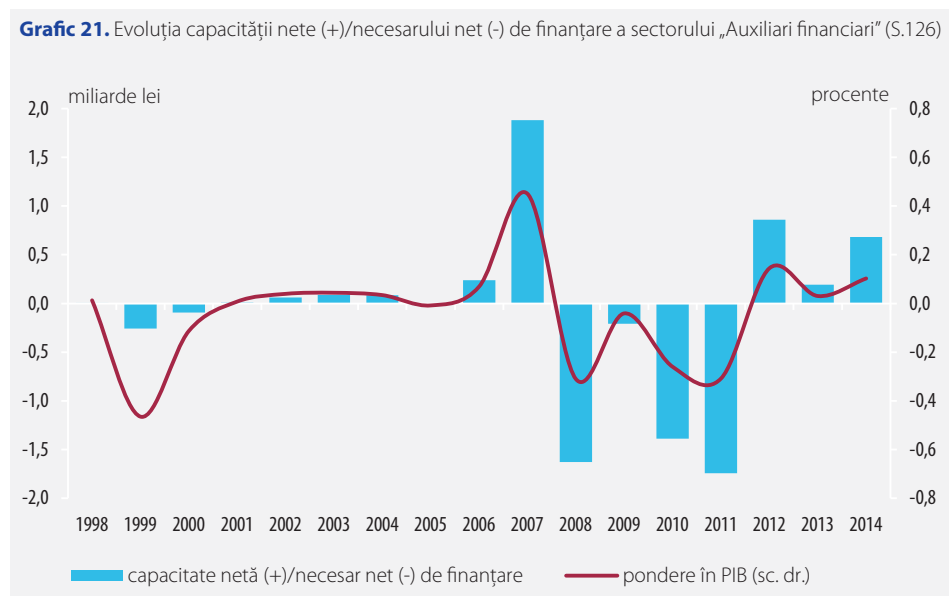
Soldul „creditelor” (AF.4) contractate de sectorul „Auxiliari financiari” a fost de 0,8 miliarde lei la finele anului 2014, înregistrând o scădere cu 35,4 la sută față de sfârșitul anului 2013. Ponderea stocului de credite contractate în totalul pasivelor financiare ale sectorului a scăzut cu 7,4 puncte procentuale față de nivelul atins în anul precedent. Din total credite, 46,8 la sută au fost credite pe termen scurt (AF.41) (0,4 miliarde lei).

Creditele pe termen lung (AF.42) au crescut până la 0,4 miliarde lei și și-au majorat ponderea în totalul pasivelor cu 1,8 puncte procentuale față de anul precedent.



La data de 31 decembrie 2014, soldul instrumentelor financiare de natura „alte conturi de plătit” (AF.8) a fost de 1,3 miliarde lei, în creștere cu 60,6 la sută față de aceeași dată a anului precedent și a reprezentat 13,3 la sută din totalul pasivelor financiare ale sectorului. Angajamentele de natura „alte conturi de plătit, exclusiv credite comerciale și avansuri” (AF.89) au însumat 1,2 miliarde lei, crescând de 3,4 ori față de anul anterior, în timp ce subcomponenta „credite comerciale și avansuri” (AF.81) a scăzut cu 75,2 la sută și a înregistrat o valoare de 0,1 miliarde lei.

În anul 2014, sectorul „Auxiliari financiari” a înregistrat o capacitate netă de finanțare de 0,7 miliarde lei. Capacitatea netă (+)/necesarul net (-) de finanțare a sectorului „Auxiliari financiari” în perioada 1998-2014 a cunoscut următoarea evoluție:



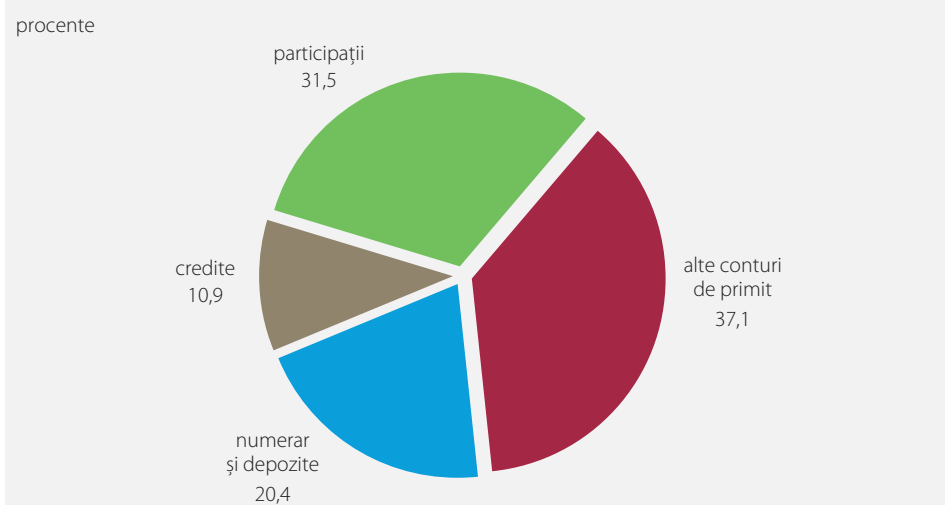


### Creanțe

Stocul activelor financiare deținute de sectorul „Instituții financiare captive și alte entități creditoare” (S.127) a înregistrat la 31 decembrie 2014 o reducere cu 2,3 la sută în termeni nominali comparativ cu finalul anului 2013. Ponderea acestui sector în cadrul sectorului financiar rezident a rămas și în anul 2014 modestă, cu un nivel al creanțelor financiare de 0,3 la sută în totalul activelor financiare ale sectorului S.12.

În conformitate cu prevederile metodologiei SEC2010, populația instituțională, la nivel național, a sectorului „Instituții financiare captive și alte entități creditoare” (S.127) cuprinde două tipuri de unități instituționale, și anume companii *holding* și case de amanet.

**Grafic 22.** Structura activelor financiare deținute de sectorul „Instituții financiare captive și alte entități creditoare” (S.127) în anul 2014



La 31 decembrie 2014, principalele creanțe financiare ale sectorului S.127 au fost reprezentate de operațiuni financiare clasificate în cadrul instrumentului financiar „alte conturi de primit” (AF.8), al cărui stoc a înregistrat o pondere de 37,1 la sută din totalul activelor financiare, în creștere cu 2,9 puncte procentuale comparativ cu sfârșitul anului 2013. Evoluția ascendentă a instrumentului a fost determinată de creșterea subcomponentei „alte conturi de primit, exclusiv credite comerciale și avansuri” (AF.89) cu 17,7 la sută.

A doua categorie semnificativă de creanțe financiare a fost reprezentată de instrumentul „participații” (AF.51), a cărui pondere în total active s-a redus cu 18,9 puncte procentuale la sfârșitul anului 2014 față de finalul anului precedent, în principal pe seama scăderii participațiilor deținute de unitățile instituționale de tip

companii *holding*. Analiza pe subcomponente arată că acțiunile cotate (AF.511) au reprezentat 54,3 la sută din total, cele necotate (AF.512) 10,6 la sută, iar alte participații (AF.519) au deținut 35,1 la sută.

Numerarul și depozitele (AF.2) au crescut cu 83 la sută față de anul 2013, în principal pe seama instrumentului „alte depozite” (AF.29).

La finele anului 2014, stocul creditelor acordate a reprezentat 10,9 la sută din totalul activelor financiare ale sectorului „Instituții financiare captive și alte entități creditoare” (S.127), în creștere cu 6,6 puncte procentuale față de anul precedent.

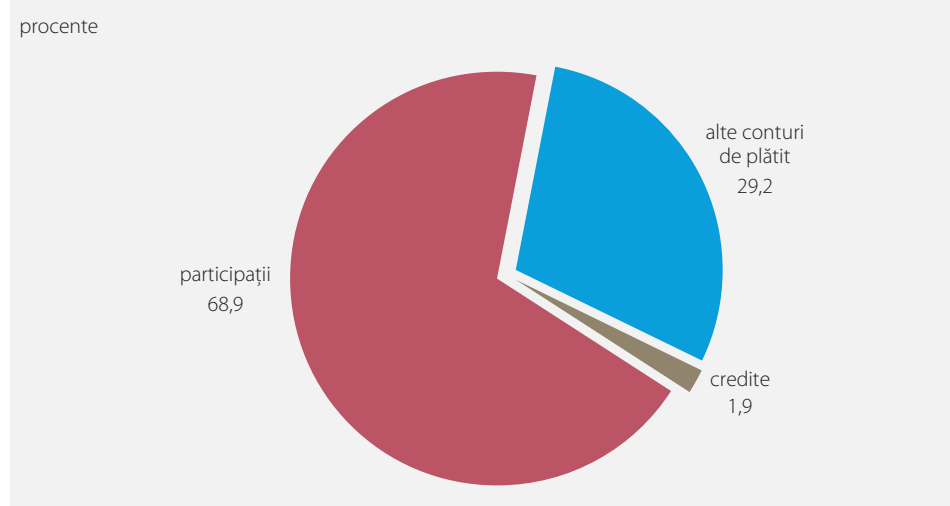
## Angajamente

Angajamentele financiare ale sectorului s-au redus cu 31,4 la sută la 31 decembrie 2014 față de finalul anului 2013, evoluție generată de contractarea tuturor categoriilor de pasive financiare.

Și în 2014, resursa principală de finanțare a sectorului a reprezentat-o stocul angajamentelor financiare de natura participațiilor (AF.51), respectiv 68,9 la sută din totalul pasivelor financiare, în scădere cu 8 puncte procentuale față de 31 decembrie 2013. În structură, o pondere de 98 la sută a revenit stocului de „alte participații” (AF.519), iar restul de 2 la sută sunt participații de natura „acțiuni necotate” (AF.512).

Instrumentul „alte conturi de plătit” (AF.8) a crescut ca pondere în totalul angajamentelor sectorului cu 7,6 puncte procentuale la 31 decembrie 2014 față de finalul anului 2013. În valori absolute, stocul acestor datorii financiare s-a diminuat însă cu 7,4 la sută, tendință determinată de reducerea subcomponentei „alte conturi de plătit, exclusiv credite comerciale și avansuri” (AF.89) cu 10,6 la sută.

**Grafic 23.** Structura pasivelor financiare deținute de sectorul „Instituții financiare captive și alte entități creditoare” (S.127) în anul 2014

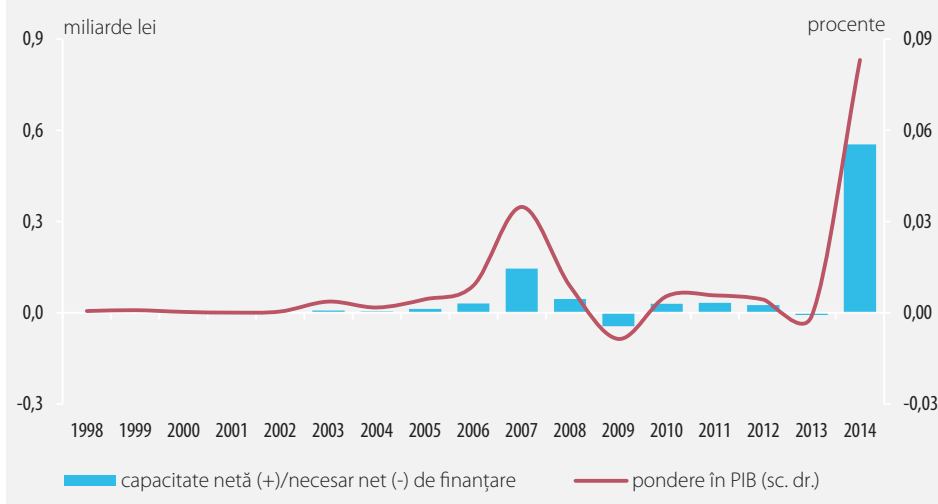


Angajarea de resurse financiare de natura „creditelor” (AF.4) de către unitățile instituționale din cadrul sectorului „Instituții financiare captive și alte entități creditoare” (S.127) s-a redus cu 12,7 la sută la finele anului 2014, acest pasiv financiar având o pondere de 1,9 la sută în totalul pasivelor financiare ale sectorului.

În anul 2014, sectorul „Instituții financiare captive și alte entități creditoare” (S.127) a înregistrat o capacitate netă de finanțare de 0,6 miliarde lei.

Capacitatea netă (+)/necesarul net (-) de finanțare a sectorului „Instituții financiare captive și alte entități creditoare” (S.127) în perioada 1998-2014 a cunoscut următoarea evoluție:

**Grafic 24.** Evoluția capacității nete (+)/necesarului net (-) de finanțare a sectorului „Instituții financiare captive și alte entități creditoare” (S.127)

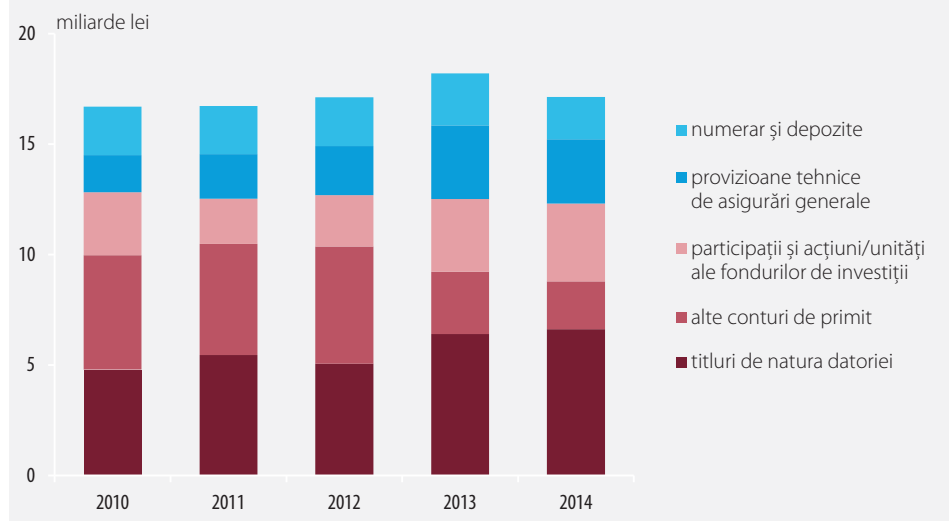


## SECTORUL | Societăți de asigurare (S.128)

### Creanțe

În anul 2014, principalele active financiare ale sectorului au fost reprezentate de plasamentele în „titluri de natura datoriei” (AF.3), poziție a cărei pondere a cunoscut, de altfel, și cea mai mare creștere în anul de referință, de 3,5 puncte procentuale, ajungând până la 38,6 la sută în totalul activelor financiare ale sectorului. Societățile de asigurare manifestă în continuare o atitudine conservatoare în politica de plasament, evidențiată în special prin investițiile semnificative în titlurile pe termen lung, cum ar fi titlurile de stat, a căror pondere în totalul activelor financiare ale sectorului a crescut cu 5,6 puncte procentuale, de la 30,8 la sută în anul 2013 la 36,4 la sută în anul 2014, în detrimentul investițiilor în titlurile pe termen scurt, a căror pondere s-a contractat cu 2,1 puncte procentuale (până la 2,2 la sută în anul analizat).

Grafic 25. Evoluția activelor sectorului „Societăți de asigurare” (S.128)



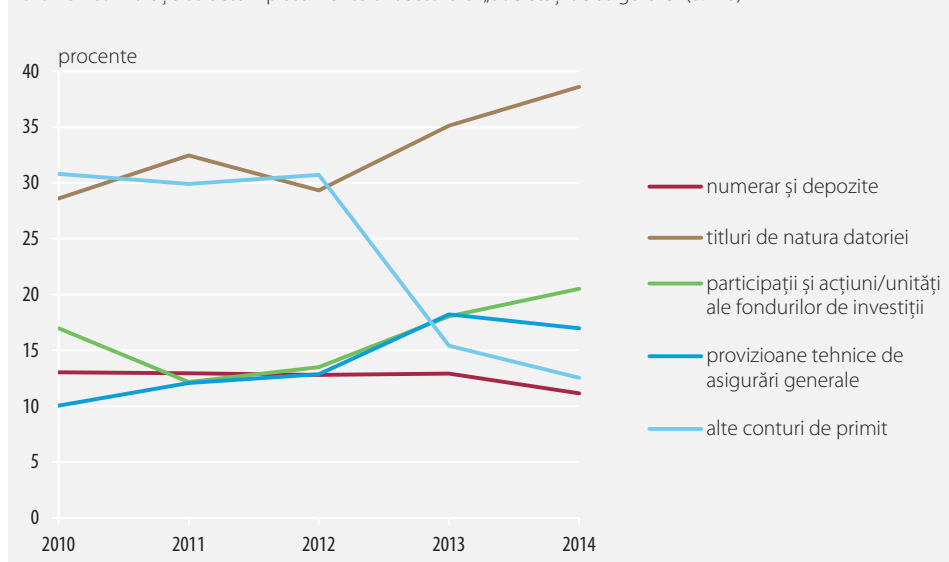
O altă categorie de active care a crescut în anul analizat a fost „participații și acțiuni/unități ale fondurilor de investiții” (AF.5), care a ajuns la o pondere de 20,5 la sută în totalul activelor în anul 2014 față de 18,1 la sută în 2013. În cadrul acestei categorii de active se remarcă majorarea plasamentelor în „acțiuni/unități ale fondurilor de investiții, altele decât cele de piață monetară” (AF.522), care și-au mărit ponderea cu 3,4 puncte procentuale, până la 17,4 la sută în anul 2014. „Acțiunile/unitățile fondurilor de investiții, altele decât cele de piață monetară”, împreună cu plasamentele în „titluri de natura datoriei pe termen lung”, au depășit 50 la sută din totalul activelor societăților de asigurare, constituind principalele active de rezervă ale sectorului.

În anul 2014 societățile de asigurare au cedat mai puțin din riscuri prin reasigurare, fapt reflectat de poziția „provizioane tehnice de asigurări generale” (AF.61), a cărei pondere în total active s-a diminuat la 17 la sută față de 18,2 la sută în anul 2013.

Reprezentând în continuare o parte importantă a activelor sectorului, instrumentele din cadrul poziției „alte conturi de primit” (AF.8) și-au continuat trendul descrescător, contractându-și ponderea cu 2,9 puncte procentuale (de la 15,4 la sută în 2013 la 12,5 la sută în anul 2014). Este de observat reducerea consistentă, aproape la jumătate în termeni nominali, a sumelor clasificate la poziția „alte conturi de primit, exclusiv creditele comerciale și avansurile” (AF.89), ceea ce a condus la scăderea ponderii acestora în total active cu 4,4 puncte procentuale (până la 6,1 la sută) în anul analizat.

„Numerarul și depozitele” (AF.2) deținute de societățile de asigurare au înregistrat o scădere în ultimul an și au reprezentat 11,1 la sută din totalul activelor, față de 12,9 la sută în anul 2013. Principalul instrument financiar din această categorie îl reprezintă în continuare poziția „alte depozite” (AF.29), cu o pondere de 8,6 la sută în anul 2014.

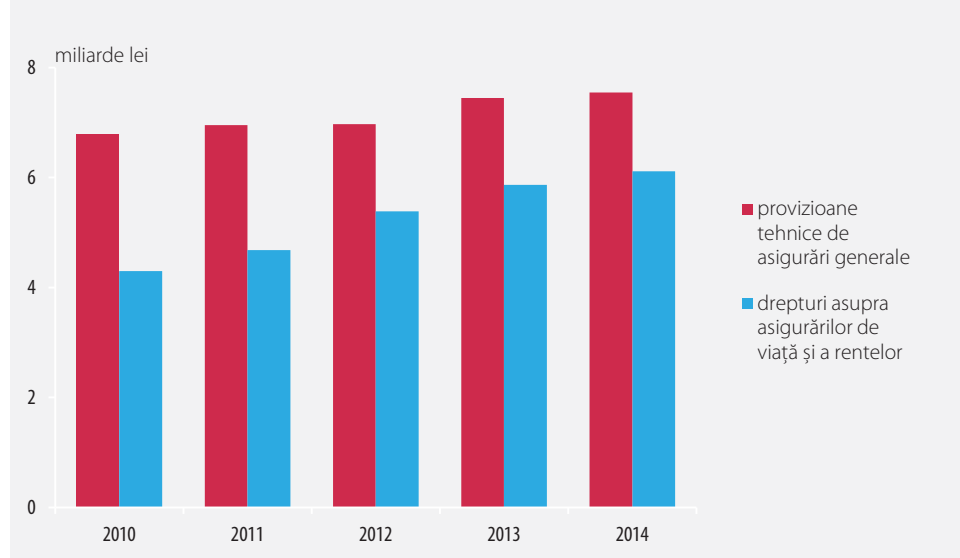
**Grafic 26.** Evoluția structurii plasamentelor sectorului „Societăți de asigurare” (S.128)



## Angajamente

Principalele instrumente financiare din pasivul sectorului „Societăți de asigurare” au fost cele din categoria „sisteme de asigurări, de pensii și scheme de garanții standardizate” (AF.6), a cărei pondere a crescut considerabil în anul analizat (cu 13,7 puncte procentuale, de la 64,8 la sută în anul 2013 la 78,4 la sută). Celelalte instrumente financiare care constituie angajamentele acestui sector au înregistrat scăderi.

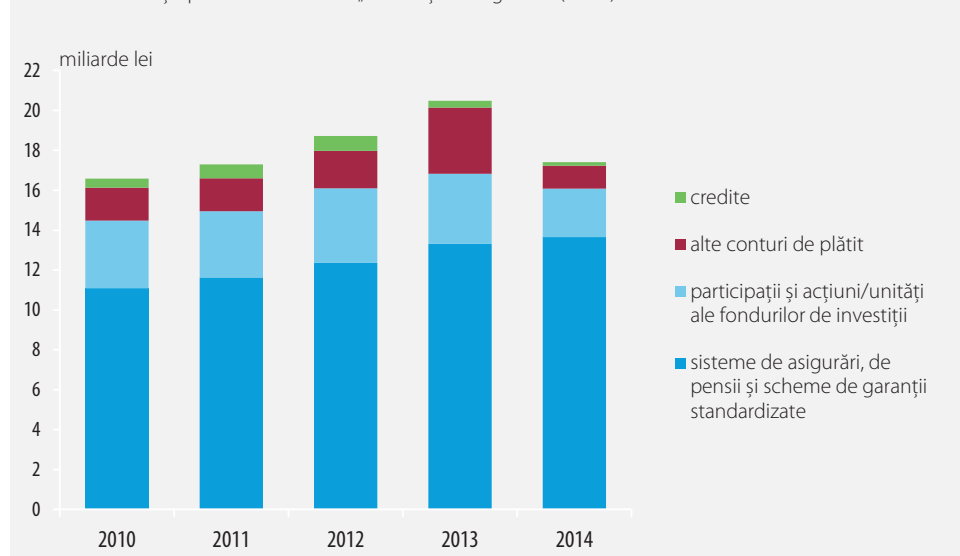
În structură, atât „provizioanele tehnice de asigurări generale” (AF.61), cât și „drepturile asupra asigurărilor de viață și a rentelor” (AF.62), ambele instrumente caracteristice sectorului asigurărilor, și-au majorat ponderea în totalul pasivelor (de la 36,2 la sută în 2013 la 43,3 la sută în anul 2014, respectiv de la 28,5 la sută în 2013 până la 35,1 la sută în anul analizat).

**Grafic 27.** Rezerve tehnice de asigurare

În anul 2014, datoriile societăților de asigurare de natura celor incluse în poziția „alte conturi de plătit” (AF.8) și-au redus substanțial ponderea în total pasive, cu 9,5 puncte procentuale (de la 16,1 la sută în anul 2013 la 6,6 la sută la sfârșitul anului 2014).

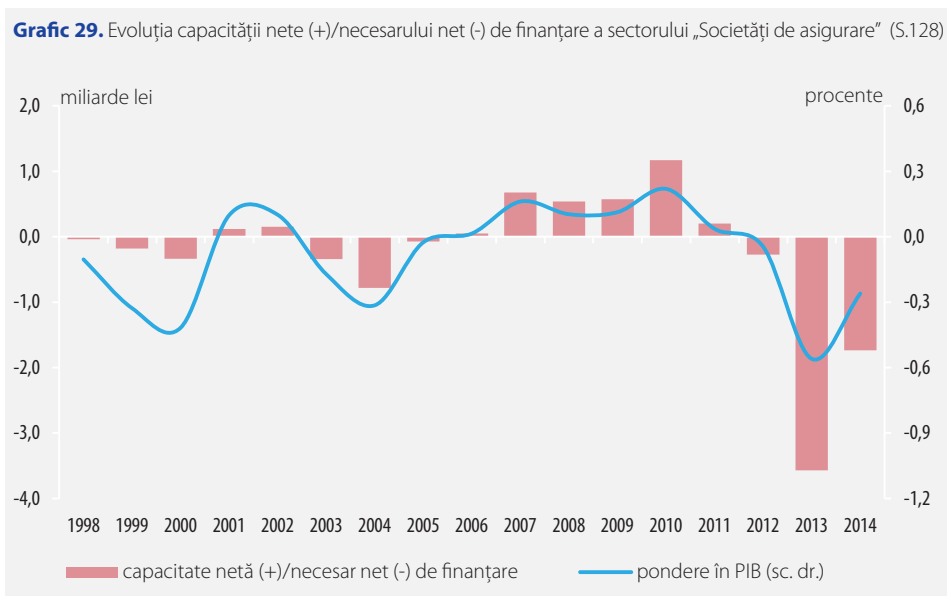
Un alt instrument financiar important în cadrul pasivului sectorului, reprezentat de „participații și acțiuni/unități ale fondurilor de investiții” (AF.5), a înregistrat de asemenea o scădere a ponderii cu 3,2 puncte procentuale, până la 13,9 la sută în anul 2014.

Ponderea poziției „credite” (AF.4) în pasivul societăților de asigurare s-a diminuat în continuare în anul 2014 (de la 1,7 la sută în 2013 la 1,1 la sută în anul analizat), pe seama ambelor componente, care au înregistrat scăderi atât ca valoare nominală, cât și ca pondere în totalul pasivului sectorului.

**Grafic 28.** Evoluția pasivelor sectorului „Societăți de asigurare” (S.128)

În anul 2014, sectorul „Societăți de asigurare” a înregistrat un necesar net de finanțare de 1,7 miliarde lei.

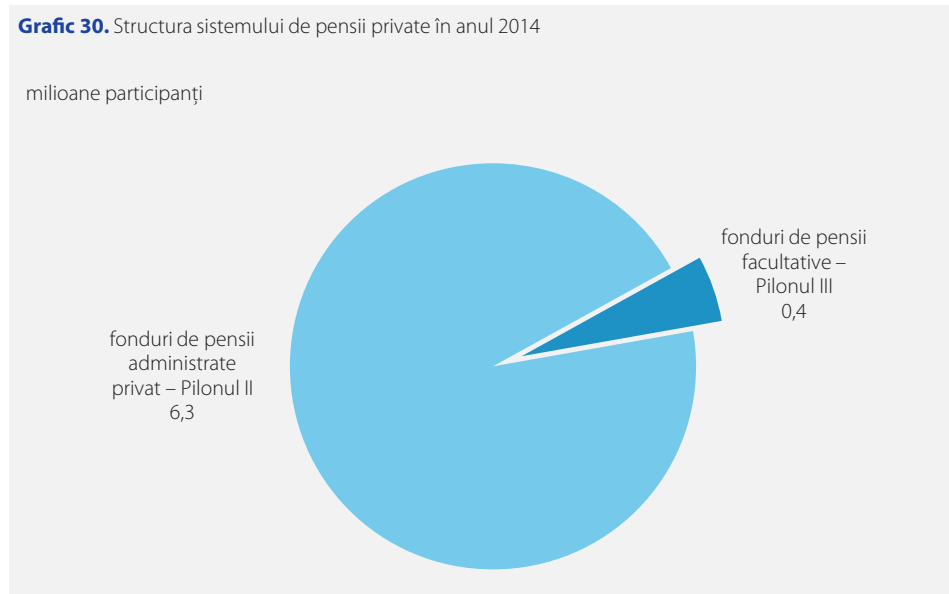
Capacitatea netă (+)/necesarul net (-) de finanțare a sectorului „Societăți de asigurare” în perioada 1998-2014 a cunoscut următoarea evoluție:



## SECTORUL | Fonduri de pensii (S.129)

Cei doi piloni ai sistemului de pensii private, apăruiți odată cu reformarea sistemului de pensii în anul 2007, au cunoscut o dezvoltare continuă, ajungând la sfârșitul anului 2014 la un număr de aproximativ 6,3 milioane de participanți la Pilonul II și aproximativ 350 mii de participanți în cazul Pilonului III. La sfârșitul anului 2014, contribuțiile participanților erau colectate de 7 fonduri de pensii administrate privat pentru Pilonul II și de 10 fonduri de pensii facultative pentru Pilonul III.

**Grafic 30.** Structura sistemului de pensii private în anul 2014

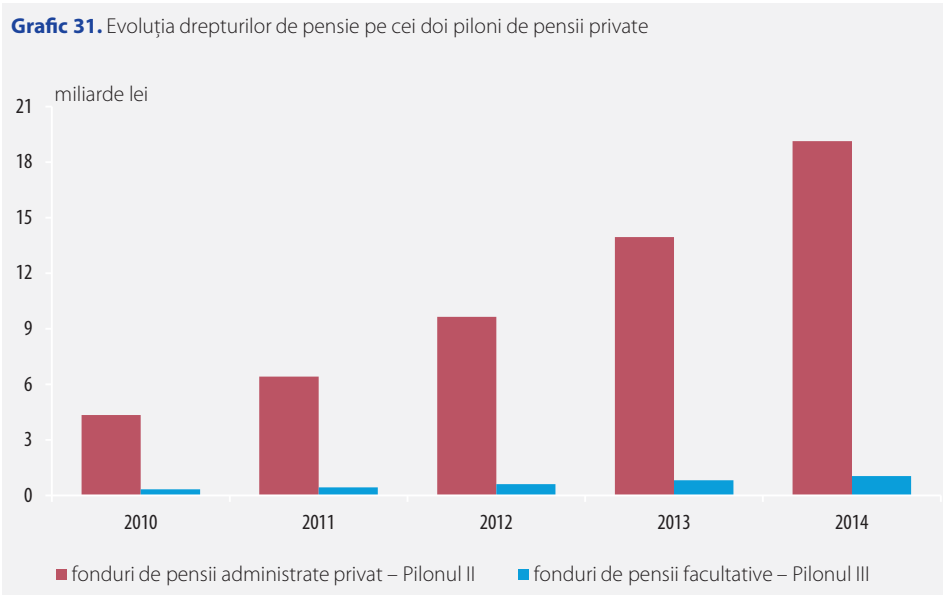


### Creanțe

În anul 2014 activele fondurilor de pensii administrate privat (Pilonul II) au avut o creștere de aproximativ 37 la sută față de 2013, datorată majorării cotei contribuțiilor individuale din asigurările sociale virate către fondurile de pensii administrate privat, de la 4 la sută la 4,5 la sută din baza de calcul stabilită conform legii, randamentelor investiționale superioare, creșterii veniturilor salariale, precum și majorării numărului de participanți cu aproximativ 4 la sută. La rândul lor, activele fondurilor de pensii facultative (Pilonul III) au înregistrat o creștere de aproximativ 28 la sută față de anul 2013, determinată atât de majorarea numărului de participanți cu aproximativ 10,5 la sută în anul 2014, cât și de randamentele superioare obținute în anul 2014.

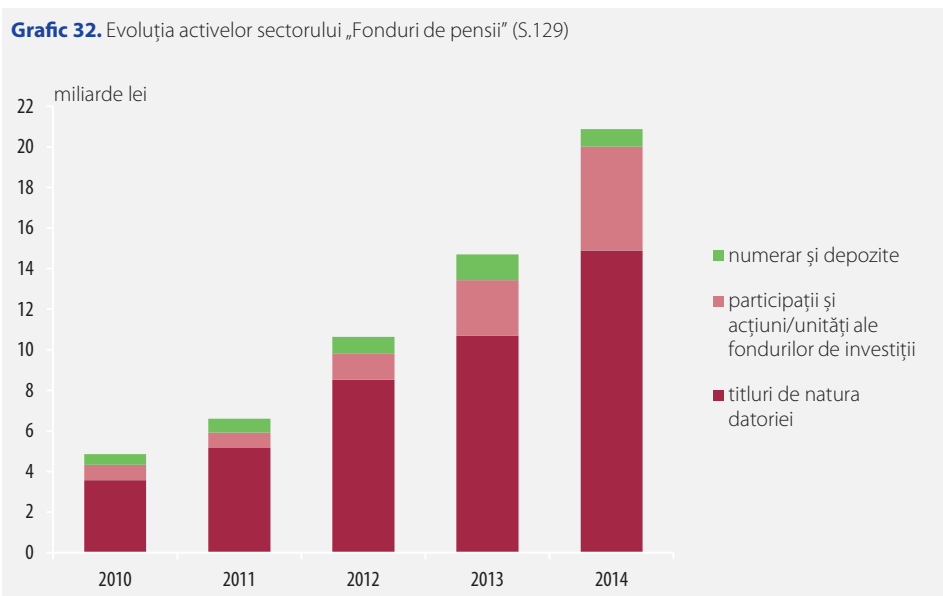
În ceea ce privește structura pe tipuri de fonduri de pensii (administrare privat sau facultative), Pilonul II a înregistrat în continuare ponderi foarte mari în total, în comparație cu dezvoltarea mai lentă și impactul mult mai redus al Pilonului III.





Principalele active financiare ale sectorului „Fonduri de pensii” au fost reprezentate de plasamentele în „titluri de natura datoriei” (AF.3), poziție a cărei pondere a scăzut însă ușor, cu 1,2 puncte procentuale (de la 72,5 la sută în 2013 la 71,3 la sută în anul 2014).

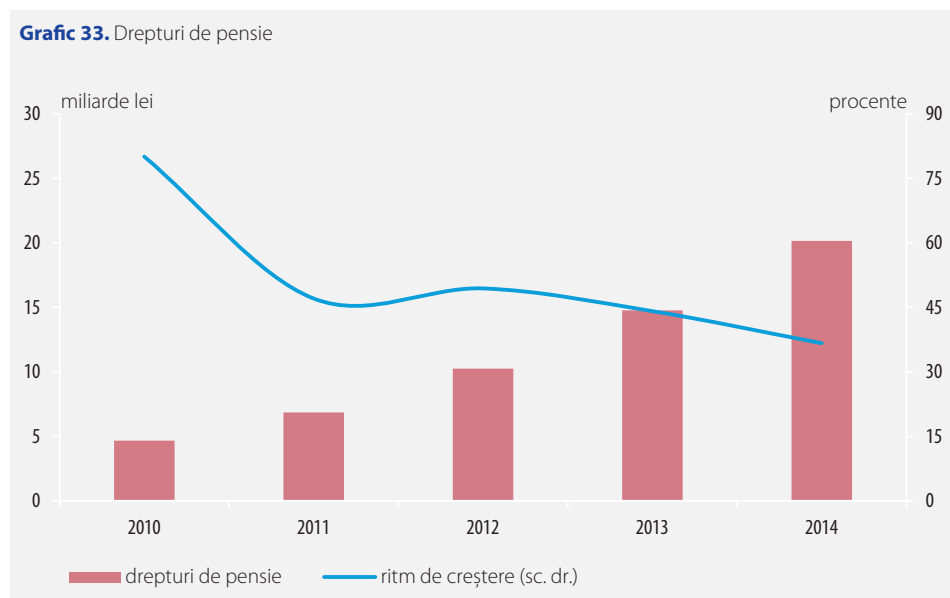
A doua categorie importantă de creanțe în care au fost făcute plasamente o reprezintă „participații și acțiuni/unități ale fondurilor de investiții” (AF.5), a căror pondere a crescut substanțial, cu 6,1 puncte procentuale în anul analizat, până la 24,5 la sută, față de 18,4 la sută în anul 2013. Trendul în politica de investiții a fondurilor de pensii, de creștere a investițiilor în instrumente cu randament superior, este pus în evidență de analiza în structură a acestei categorii: ponderea „acțiunilor cotate” (AF.511) a crescut de la 15,6 la sută în 2013 la 21,7 la sută în 2014, în timp ce ponderea investițiilor în „acțiuni/unități ale fondurilor de investiții, altele decât cele de piață monetară” (AF.522) a rămas constantă, la 2,8 la sută.



Instrumentele financiare din categoria „numerar și depozite” (AF.2) reprezintă a treia categorie de active în care fondurile de pensii investesc sume importante din contribuțiile participanților. Ponderea în total active a acestei poziții s-a contractat cu 4,5 puncte procentuale, de la 8,6 la sută în anul 2013 la 4,1 la sută în anul 2014. Din componența acestei categorii se remarcă instrumentul „alte depozite” (AF.29), a cărui pondere a scăzut cu 4,5 puncte procentuale, până la 4 la sută în anul analizat.

## Angajamente

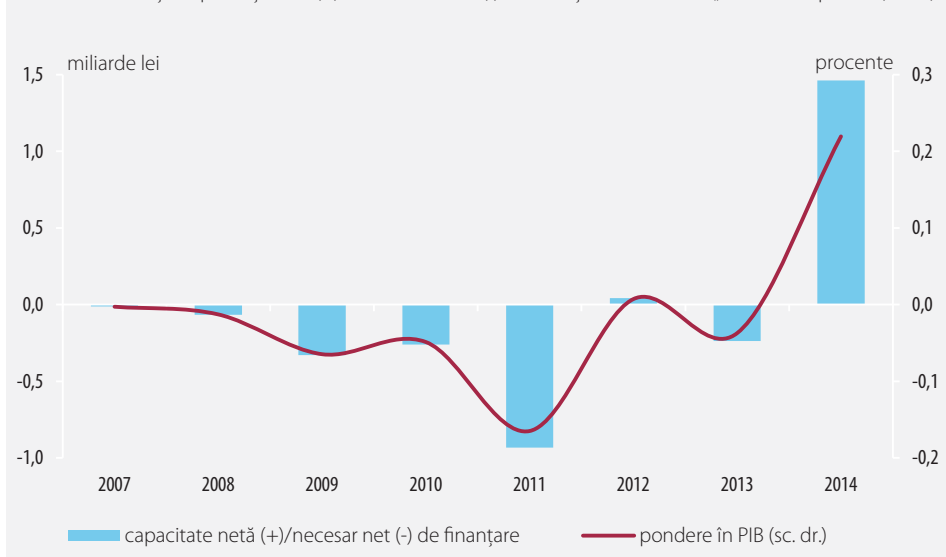
Angajamentele sectorului „Fonduri de pensii” sunt formate din totalitatea contribuțiilor participanților și sunt reflectate în conturile financiare prin instrumentul financiar „drepturi de pensie” (AF.63). Acest instrument a înregistrat și în anul 2014 o creștere semnificativă, cu aproximativ 37 la sută în termeni nominali față de anul 2013.



În anul 2014, sectorul „Fonduri de pensii” a înregistrat o capacitate netă de finanțare de 1,5 miliarde lei.

Capacitatea netă (+)/necesarul net (-) de finanțare a sectorului „Fonduri de pensii” în perioada 2007-2014 a cunoscut următoarea evoluție:

**Grafic 34.** Evoluția capacității nete (+)/necesarului net (-) de finanțare a sectorului „Fonduri de pensii” (S.129)

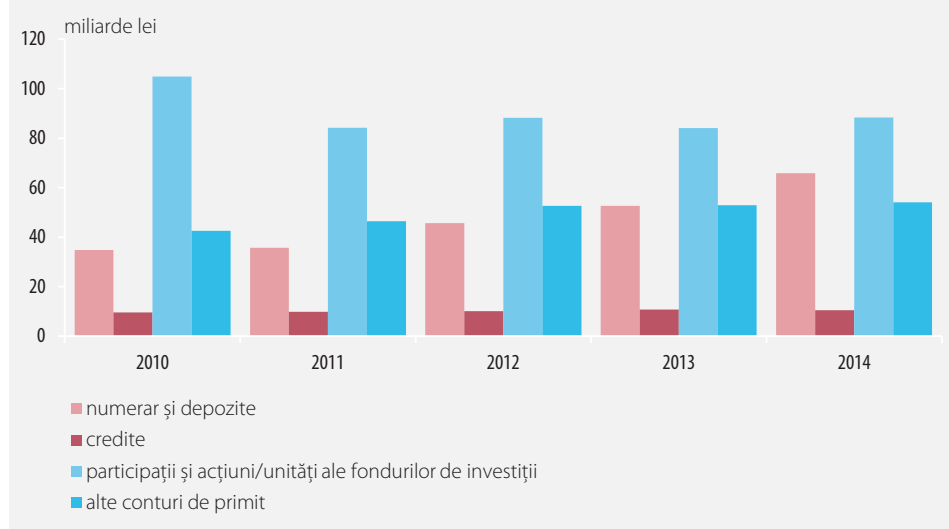


## SECTORUL | Administrații publice (S.13)

### Creanțe

Volumul total al activelor financiare ale administrațiilor publice, exprimat ca procent din produsul intern brut, s-a majorat la 32,8 la sută la sfârșitul anului 2014 față de 31,4 la sută la finele anului 2013.

**Grafic 35.** Evoluția și structura principalelor instrumente de activ ale sectorului „Administrații publice” (S.13)



Principalele active financiare ale administrațiilor publice au fost reprezentate de investițiile în „participații și acțiuni/unități ale fondurilor de investiții” (AF.5), în sumă absolută de 88,3 miliarde lei, cu o pondere de 40,4 la sută în totalul activelor la sfârșitul anului 2014, în scădere față de finele anului 2013, când ponderea a fost de 42 la sută, corespunzătoare unei valori de 84,1 miliarde lei.

Deținerile de „numerar și depozite” (AF.2) au crescut atât ca pondere în produsul intern brut, cu 1,6 puncte procentuale la sfârșitul anului 2014 față de anul precedent, cât și ca pondere în totalul activelor financiare (30,1 la sută la 31 decembrie 2014 față de 26,3 la sută la finele anului 2013); în sumă absolută soldul acestei poziții a fost de 65,8 miliarde lei la 31 decembrie 2014.

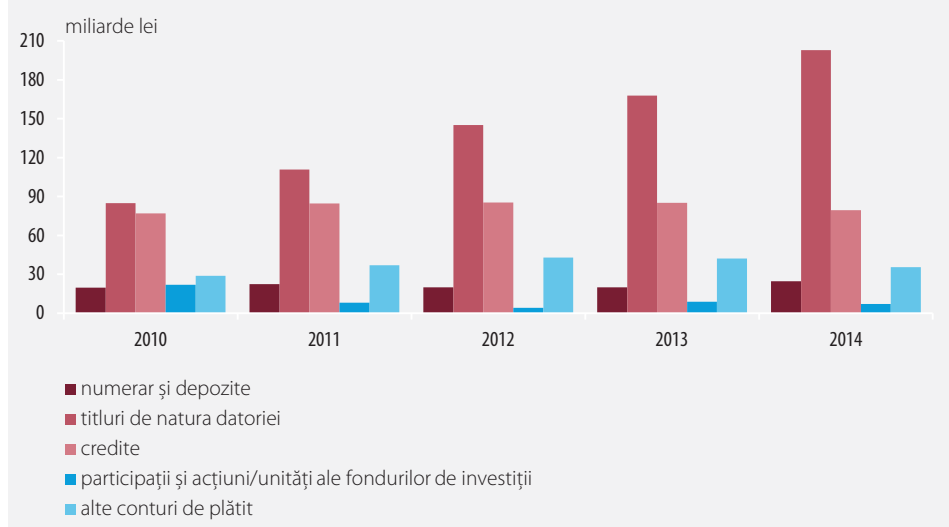
Activele financiare de natura celor incluse în categoria „alte conturi de primit” (AF.8), respectiv taxe, impozite, contribuții sociale și creanțe comerciale, sume datorate de agenții economici autorităților publice și creanțe externe, au cunoscut o diminuare ca pondere în totalul activelor financiare (24,7 la sută la 31 decembrie 2014 față de 26,4 la sută la finele anului 2013), însă valoarea acestora a crescut până la 54,1 miliarde lei față de 52,9 miliarde lei în anul anterior.

„Creditele” (AF.4) acordate de către administrațiile publice au scăzut atât ca pondere în totalul activelor în perioada analizată (de la 5,4 la sută la 4,8 la sută), cât și în valoare nominală, până la 10,4 miliarde lei față de 10,8 miliarde lei. Din această categorie fac parte și creditele acordate de administrația centrală administrațiilor de securitate socială pentru finanțarea deficitului acestui subsector.

## Angajamente

Angajamentele sectorului „Administrații publice” (S.13) s-au majorat până la 52,4 la sută ca pondere în produsul intern brut la finele anului 2014 față de 50,8 la sută la sfârșitul anului 2013, iar ca valoare absolută au înregistrat o ușoară creștere (349,5 miliarde lei față de 324 miliarde lei). Această creștere s-a datorat în special emiterii de noi titluri în lei și în valută pe termen lung.

**Grafic 36.** Evoluția și structura principalelor instrumente de pasiv ale sectorului „Administrații publice” (S.13)



Principala formă de finanțare utilizată de administrațiile publice pe parcursul acestei perioade a fost emisiunea de titluri de stat, clasificate în cadrul instrumentului „titluri de natura datoriei” (AF.3), cu preponderență pe termen mediu și lung. Pe piața internă, au fost emise titluri de stat în lei (certIFICATE de trezorerie cu discount pe termen scurt) și în euro pe termen mediu și obligațiuni de stat de tip *benchmark* în lei cu scadențe pe termen mediu și lung până la 15 ani.

Percepția favorabilă a piețelor financiare asupra României a permis atragerea de pe piața americană a sumei de 2 miliarde dolari SUA în două tranșe cu scadența de 10 ani, respectiv 30 de ani. În luna aprilie 2014 a urmat o emisiune de euroobligațiuni în valoare de 1,25 miliarde euro cu scadența de 10 ani, iar în luna octombrie 2014 o emisiune cu aceeași maturitate, în valoare de 1,5 miliarde euro.

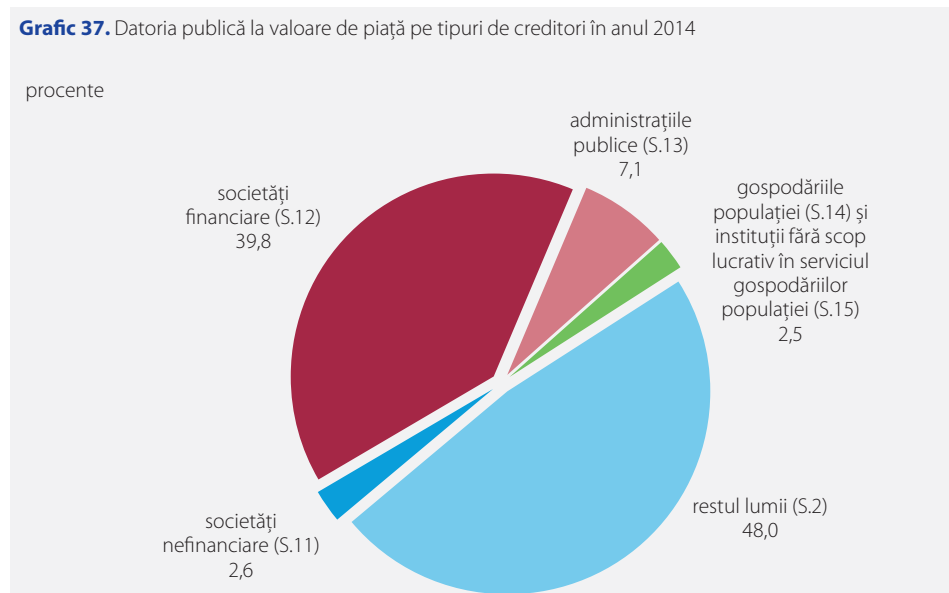
Ponderea în PIB a acestui instrument a crescut la 30,4 la sută la finele anului 2014, față de 26,3 la sută cât reprezenta la sfârșitul anului 2013, iar stocul s-a majorat la

202,9 miliarde lei față de 167,8 miliarde lei. În totalul angajamentelor financiare guvernamentale, titlurile au înregistrat o creștere a ponderii până la 58,1 la sută la finele anului 2014 față de 51,8 la sută la sfârșitul anului 2013. Subsectorul „Administrația centrală” (S.1311) a deținut cea mai mare pondere (98,5 la sută) în totalul emisiunilor de titluri ale sectorului „Administrații publice” (S.13) în anul 2014.

Un alt tip de finanțare folosit a fost reprezentat de atragerea de împrumuturi clasificate în cadrul instrumentului „credite” (AF.4), preponderent pe termen mediu și lung, care au înregistrat o scădere atât ca procent în produsul intern brut (11,9 la sută la finele anului 2014 față de 13,4 la sută cât reprezenta la 31 decembrie 2013), cât și ca pondere în totalul angajamentelor financiare guvernamentale (22,7 la sută la finele anului 2014 față de 26,3 la sută la 31 decembrie 2013). În luna iunie 2014 a fost trasă suma de 300 milioane euro rămasă din împrumutul de la Banca Internațională pentru Reconstrucție și Dezvoltare. Împrumuturile subsectorului „Administrația centrală” (S.1311) au deținut o pondere importantă (78,8 la sută) în totalul creditelor atrase de sectorul „Administrații publice” (S.13) în anul 2014.

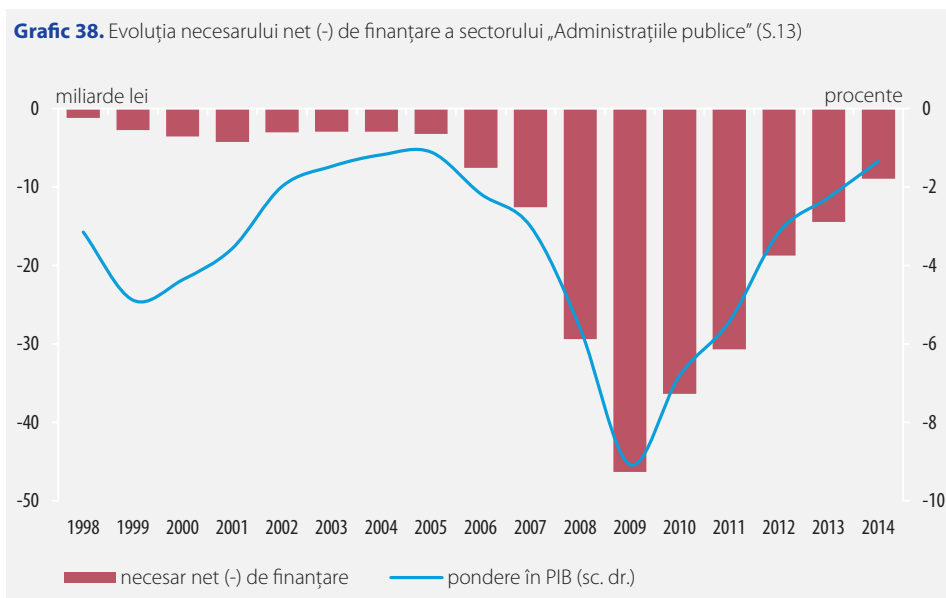
Alte instrumente de finanțare au fost disponibilitățile și depozitele atrase de guvern (AF.2), care au crescut la 7,0 la sută la finele anului 2014 ca pondere în totalul angajamentelor față de 6,1 la sută la sfârșitul anului 2013 (24,5 miliarde lei față de 19,9 miliarde lei).

În structura datoriei publice (înregistrată în conturile financiare la valoare de piață) pe tipuri de creditori, în anul 2014 ponderea cea mai mare a deținut-o sectorul „Restul lumii” (S.2), după cum este ilustrat în Graficul 37.



Pasivele financiare din categoria alte conturi de plătit (AF.8), inclusiv datoriile comerciale ale sectorului „Administrații publice” (S.13), exprimate ca pondere în produsul intern brut, au scăzut la 5,3 la sută la finele anului 2014 față de 6,6 la sută la sfârșitul anului 2013, respectiv la 35,5 miliarde lei față de 42,1 miliarde lei.

În anul 2014 sectorul „Administrații publice” (S.13) a înregistrat un necesar net de finanțare de 8,9 miliarde lei, reprezentând 1,3 la sută din produsul intern brut, în scădere față de nivelul anului precedent, când a fost de 2,3 la sută din produsul intern brut. Necesarul net de finanțare a acestui sector în perioada 1998-2014 a cunoscut următoarea evoluție:



În ceea ce privește necesarul net de finanțare pe subsectoarele administrațiilor publice, acesta a prezentat următoarea structură în anul 2014:

2014	Sectorul „Administrații publice” (S.13), din care:	Subsectorul „Administrația centrală” (S.1311)	Subsectorul „Administrațiile locale” (S.1313)	Subsectorul „Administrațiile de securitate socială” (S.1314)
<b>Necesar net (-) de finanțare</b>				
miliarde lei	-8,9	-13,5	3,3	1,3
procente în PIB	-1,3	-2,0	0,5	0,2

Subsectorul „Administrația centrală” (S.1311) a înregistrat un necesar net de finanțare de 13,5 miliarde lei, în timp ce celelalte subsectoare au avut capacitate de finanțare – „Administrațiile locale” (S.1313) de 3,3 miliarde lei și „Administrațiile de securitate socială” (S.1314) de 1,3 miliarde lei.

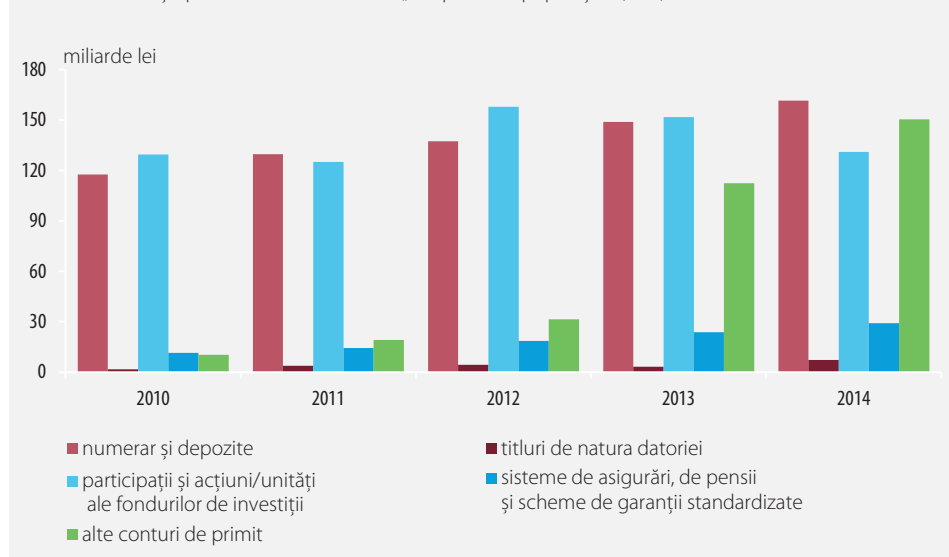
## SECTORUL | Gospodăriile populației (S.14)

### Creanțe

La sfârșitul anului 2014, activele financiare deținute de sectorul „Gospodăriile populației” (S.14) au înregistrat o creștere de 8,9 la sută comparativ cu finele anului precedent, atingând nivelul de 479,7 miliarde lei.

Principalele instrumente financiare în care au investit gospodăriile populației pe parcursul anului 2014 au fost cele din categoria „numerar și depozite” (AF.2), ce au deținut 33,7 la sută din totalul activelor financiare ale sectorului. Soldul numerarului și depozitelor a înregistrat o creștere față de anul precedent cu 8,4 la sută, atingând la finele anului o valoare totală de 161,5 miliarde lei. Tranzacțiile financiare efectuate pe acest tip de instrumente au consemnat o valoare net pozitivă de 8,6 miliarde lei. În structura pe subcomponente, ponderea majoritară o dețin instrumentele financiare „alte depozite” (AF.29), cu 64,8 la sută, care au atins la sfârșitul anului 2014 valoarea de 104,6 miliarde lei (21,8 la sută din totalul activelor financiare ale sectorului). De asemenea, subcomponenta „numerar” (AF.21) a înregistrat o creștere de 29 la sută față de anul anterior, până la nivelul valoric de 25,3 miliarde lei, iar categoria „depozite transferabile” (AF.22) a crescut cu 5,6 miliarde lei față de anul precedent și a consemnat o valoare de 31,5 miliarde lei.

**Grafic 39.** Evoluția plasamentelor sectorului „Gospodăriile populației” (S.14)

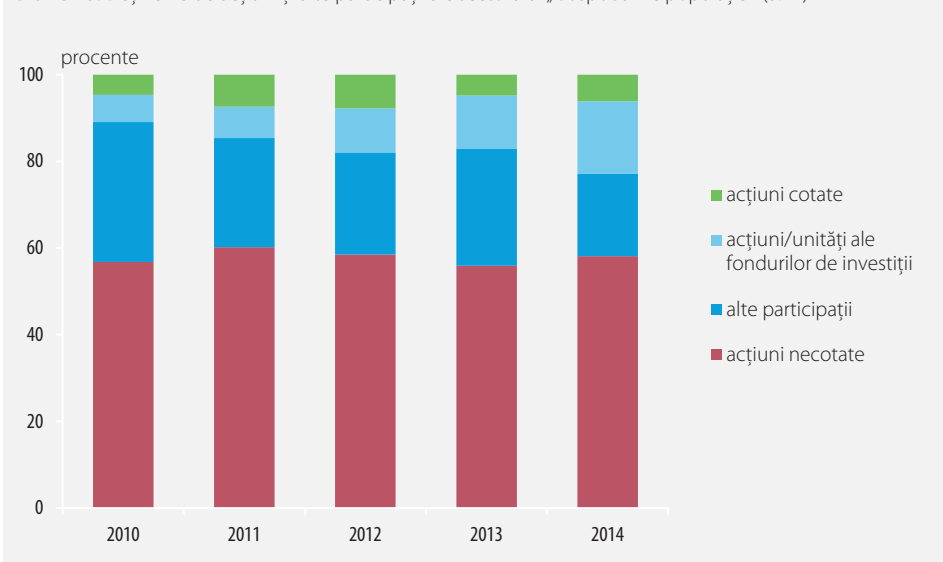


La 31 decembrie 2014, sumele pe care gospodăriile populației le aveau de încasat de la angajatori, veniturile din chirie, sumele de recuperat de la societățile de asigurare, reflectate în instrumentele financiare „alte conturi de primit” (AF.8), au avut o pondere de 31,3 la sută în totalul activelor sectorului S.14, în creștere cu 5,8 puncte procentuale față de nivelul anului precedent, înregistrând o valoare totală de 150,3 miliarde lei.



Stocul instrumentelor financiare de natura „participațiilor și acțiunilor/unităților fondurilor de investiții” (AF.5), cu o pondere de 27,3 la sută din totalul activelor sectorului, a înregistrat la finele anului o valoare de 131,1 miliarde lei, în scădere față de anul trecut cu 13,6 la sută. În structură, instrumentele financiare din subcategoria „acțiuni necotate” (AF.512) au deținut 58,1 la sută din totalul instrumentelor financiare AF.5, cu o valoare de 76,2 miliarde lei, în scădere cu 10,1 la sută față de nivelul înregistrat la finele anului precedent. Instrumentele financiare din subcategoria „alte participații” (AF.519), a căror valoare a scăzut cu 39,2 la sută față de nivelul la care se situa la sfârșitul anului 2013, au înregistrat un stoc de 24,9 miliarde lei la finele anului 2014. În ceea ce privește subcomponenta „acțiuni cotate” (AF.511), aceasta a avut o creștere de 11,2 la sută față de anul precedent, până la valoarea de 8,1 miliarde lei.

**Grafic 40.** Deținerile de acțiuni și alte participații ale sectorului „Gospodăriile populației” (S.14)



Instrumentele financiare de natura „sistemelor de asigurări, de pensii și schemelor de garanții standardizate” (AF.6) au urmat o evoluție ascendentă și pe parcursul anului 2014, înregistrând o creștere de 23,1 la sută față de nivelul la care se situau la sfârșitul anului anterior, până la valoarea de 29,1 miliarde lei. În structura acestei categorii, ponderea cea mai mare o dețin instrumentele financiare „drepturi de pensie” (AF.63) cu 69,2 la sută, creșterea acestor active fiind de 36,7 la sută față de nivelul anterior, până la valoarea de 20,2 miliarde lei la sfârșitul anului 2014. Subcategoriile „provizioane tehnice de asigurări generale” (AF.61) și „drepturi asupra asigurărilor de viață și a rentelor” (AF.62), cu ponderi de 9,8 la sută și, respectiv, 21 la sută în totalul AF.6, au crescut valoric până la nivelul de 2,8 miliarde lei și, respectiv, 6,1 miliarde lei. Valoarea totală a tranzacțiilor financiare înregistrate pe categoria instrumentelor financiare AF.6 a crescut față de anul precedent cu 7,3 la sută și a însumat 5,5 miliarde lei la finele lui 2014.

Activele financiare din categoria „titluri de natura datoriei” (AF.3) au însumat 7,1 miliarde lei la finele anului 2014, majoritatea dintre acestea (87,7 la sută) fiind „titluri de natura datoriei pe termen lung” (AF.32), care au crescut de 2,4 ori față de sfârșitul anului precedent.

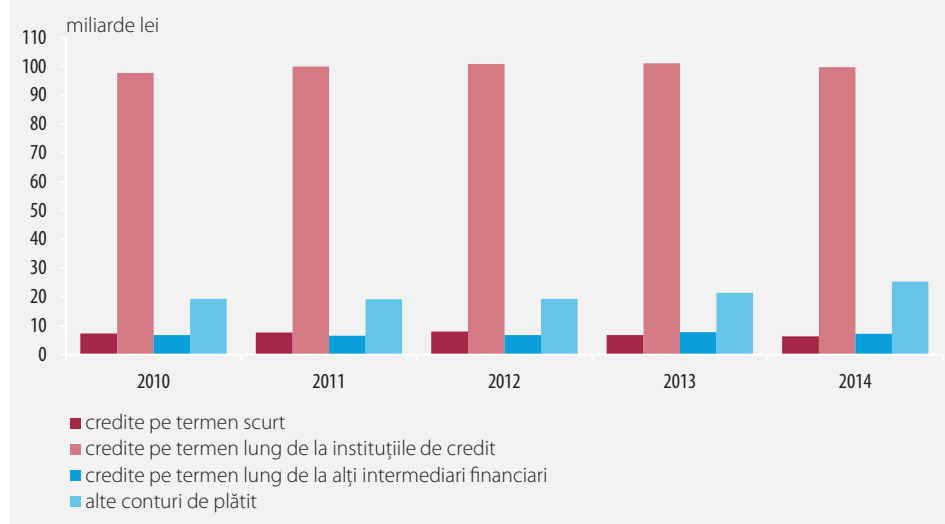
La sfârșitul anului 2014 activele financiare de natura „credite” (AF.4) dețineau în continuare ponderea cea mai redusă în totalul activelor sectorului, respectiv 0,1 la sută. Valoarea finanțărilor acordate sub această formă a însumat 0,6 miliarde lei, în creștere cu 20,5 la sută față de 2013, și cuprinde creditele pe care acționarii persoane fizice le-au acordat instituțiilor financiare nebancale, precum și creditele acordate persoanelor fizice și juridice din străinătate.

## Angajamente

În ceea ce privește angajamentele sectorului „Gospodăriile populației”, la 31 decembrie 2014 acestea au înregistrat o creștere modestă de 1,6 la sută comparativ cu finele anului precedent, atingând nivelul de 145,4 miliarde lei.

Ponderea cea mai mare în cadrul pasivelor financiare ale sectorului „Gospodăriile populației” a deținut-o instrumentul „credite” (AF.4), cu 82,6 la sută. Soldul creditelor la 31 decembrie 2014 a însumat 120,1 miliarde lei. În structura acestei categorii, soldul instrumentelor financiare de natura „credite pe termen lung” (AF.42) a consemnat o scădere ușoară, de 1,1 la sută față de sfârșitul anului 2013, până la nivelul de 113,7 miliarde lei, și a deținut o pondere de 78,2 la sută în totalul pasivelor sectorului. Soldul „creditelor pe termen scurt” (AF.41) a înregistrat, de asemenea, o valoare mai mică cu 6,3 la sută, consemnând un stoc de 6,3 miliarde lei, ponderea în totalul pasivelor sectorului fiind de 4,4 la sută în anul 2014.

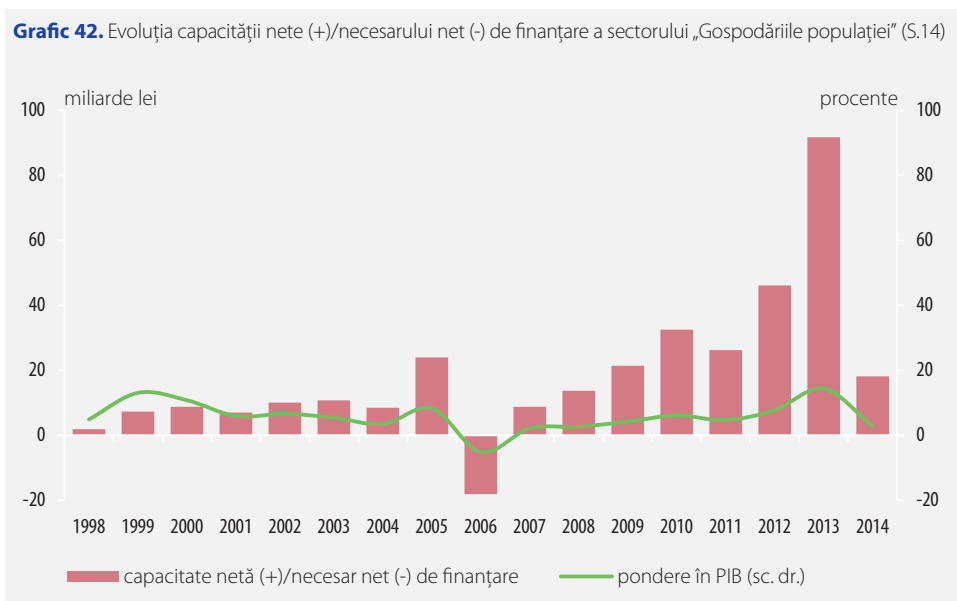
**Grafic 41.** Evoluția datoriilor sectorului „Gospodăriile populației” (S.14)



Stocul instrumentelor financiare „alte sume de plătit” (AF.8) a înregistrat un nivel de 25,3 miliarde lei la sfârșitul anului 2014, ponderea acestuia ajungând la 17,4 la sută în totalul angajamentelor financiare (cu 2,5 puncte procentuale mai mult decât în anul precedent). Pasivele de natura „alte conturi de plătit, exclusiv credite comerciale și avansuri” (AF.89) au însumat 22,5 miliarde lei, în creștere cu 23,5 la sută față de anul anterior, în timp ce subcomponenta „credite comerciale și avansuri” (AF.81) a

înregistrat o valoare de 2,8 miliarde lei, în scădere cu 11,6 la sută față de sfârșitul anului precedent.

În anul 2014 sectorul „Gospodăriile populației” a înregistrat o capacitate netă de finanțare de 18,1 miliarde lei. Capacitatea netă (+)/necesarul net (-) de finanțare a sectorului „Gospodăriile populației” în perioada 1998-2014 a cunoscut următoarea evoluție:



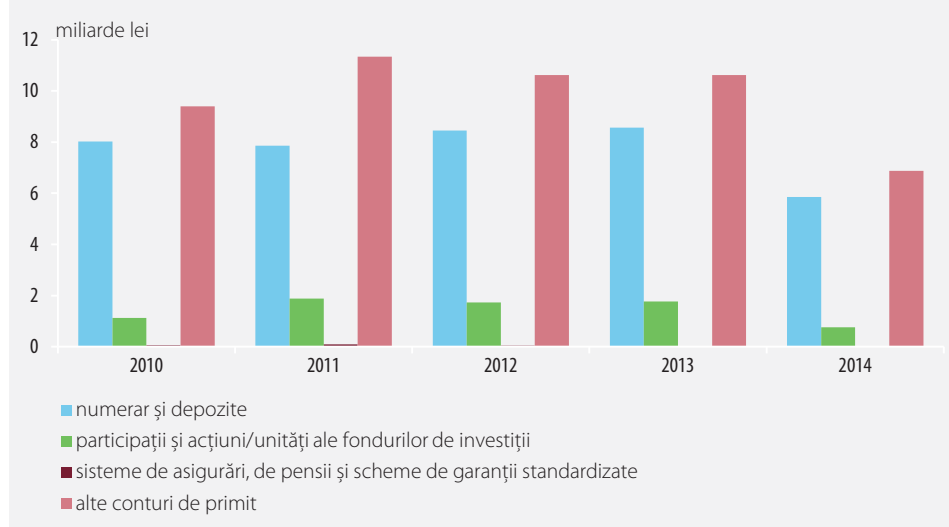
## Creanțe

Activele financiare deținute de către entitățile din cadrul sectorului „Instituții fără scop lucrativ în serviciul gospodăriilor populației” (S.15) au înregistrat la sfârșitul anului 2014 o valoare totală de 13,9 miliarde lei, în scădere cu 35,2 la sută față de aceeași perioadă a anului precedent.

Valoarea activelor din categoria „numerar și depozite” (AF.2) a scăzut în anul 2014 cu 31,6 la sută, atingând la sfârșitul lunii decembrie nivelul de 5,9 miliarde lei, corespunzător unei ponderi de 42,2 la sută din totalul activelor financiare ale sectorului. Ponderea cea mai mare în totalul instrumentelor de tipul AF.2 o deținea, la finele anului 2014, subcomponenta „numerar” (AF.21), cu 42 la sută, stocul acesteia fiind de 2,5 miliarde lei, în scădere cu 55,9 la sută față de anul precedent. Subcomponenta „depozite transferabile” (AF.22), cu o creștere de 20,1 la sută față de aceeași dată a anului anterior, a înregistrat o valoare de 1,6 miliarde lei, în timp ce stocul instrumentelor financiare din categoria „alte depozite” (AF.29) a fost de 1,8 miliarde lei, în creștere cu 8,5 la sută față de finele anului 2013.

Activele financiare clasificate în categoria „alte conturi de primit” (AF.8) au înregistrat o scădere la sfârșitul anului 2014 cu 3,7 miliarde lei, până la nivelul de 6,9 miliarde lei, reprezentând 49,6 la sută din totalul activelor sectorului S.15. În cadrul acestor instrumente, subcomponenta „credite comerciale și avansuri” (AF.81) deținea o pondere de 96,2 la sută din totalul AF.8, cu o valoare de 6,6 miliarde lei.

**Grafic 43.** Evoluția activelor sectorului „Instituții fără scop lucrativ în serviciul gospodăriilor populației” (S.15)



Instrumentele financiare „participații și acțiuni/unități ale fondurilor de investiții” (AF.5) au avut o pondere de 5,5 la sută în totalul activelor financiare ale sectorului la sfârșitul anului 2014, cu o valoare de 763 milioane lei, în scădere cu 57 la sută față de stocul înregistrat la finele anului precedent. În structura AF.5, cea mai ridicată pondere au deținut-o instrumentele din categoria „alte participații” (AF.519), respectiv de 49,3 la sută, cu o valoare de 376 milioane lei, în scădere cu 73,9 la sută față de 2013, fiind urmată de „acțiuni/unități ale fondurilor de investiții, altele decât cele de piață monetară” (AF.522) cu o pondere de 26,6 la sută în total instrument (203 milioane lei) și de „acțiunile necotate” (AF.512), care au reprezentat 23,7 la sută din total (181 milioane lei).

Valoarea instrumentelor financiare „titluri de natura datoriei” (AF.3), ce a atins un nivel de 341 milioane lei, a scăzut cu 19 la sută (80 milioane lei) față de nivelul înregistrat la finele anului 2013. Astfel, ponderea acestor instrumente financiare în cadrul activelor sectorului a fost de doar 2,5 la sută. În structura pe maturități, „titlurile de natura datoriei pe termen scurt” (AF.31) au crescut cu 49,3 la sută față de finele anului anterior, până la o valoare de 196 milioane lei. Subcategoria „titlurilor de natura datoriei pe termen lung” (AF.32) a înregistrat o scădere cu 49,9 la sută, până la valoarea de 145 milioane lei.

Poziția „credite” (AF.4) a crescut față de nivelul înregistrat la sfârșitul anului precedent cu 9,1 la sută, atingând o valoare de 17 milioane lei, din care 97,3 la sută au fost reprezentate de „creditele pe termen lung” (AF.42).

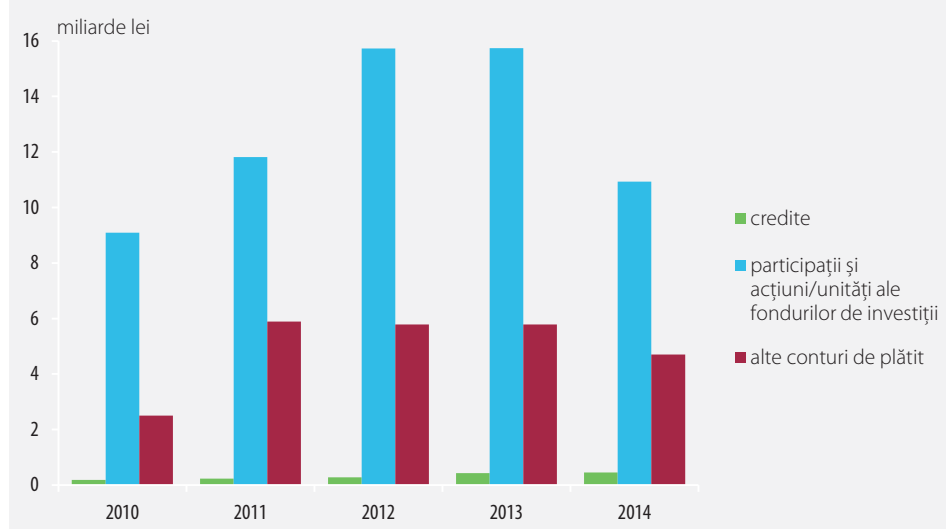
## Angajamente

---

Soldul angajamentelor financiare deținute de sectorul „Instituțiilor fără scop lucrativ în serviciul gospodăriilor populației” (S.15) a înregistrat, de asemenea, o evoluție descendentă în anul 2014, atingând la 31 decembrie valoarea de 16,1 miliarde lei, în scădere cu 26,7 la sută față de aceeași perioadă a anului precedent.

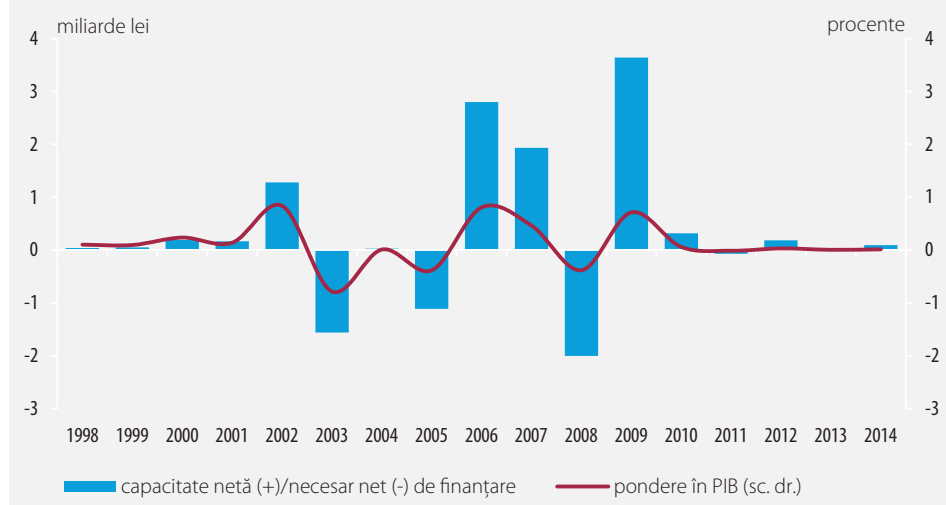
În structura pasivelor sectorului, ponderea cea mai importantă, de 67,9 la sută, au deținut-o capitalurile entităților din cadrul sectorului, evidențiate prin instrumentul „participații și acțiuni/unități ale fondurilor de investiții” (AF.5), al cărui sold a înregistrat o scădere cu 30,6 la sută față de anul trecut. În structura pe subcomponente, instrumentele financiare din categoria „alte participații” (AF.519) au atins un nivel valoric de 10,9 miliarde lei la sfârșitul anului 2014.

La sfârșitul anului 2014, stocul poziției „alte conturi de plătit” (AF.8) a înregistrat o scădere de 18,6 la sută, atingând valoarea de 4,7 miliarde lei. Ponderea acestui instrument în totalul pasivelor sectorului a crescut cu 2,9 puncte procentuale față de nivelul de 26,3 la sută consemnat la finele anului 2013. În structura pe subcomponenete, „creditele comerciale și avansurile” (AF.81) consemnau un stoc de 3,4 miliarde lei la finele anului, reprezentând 72,7 la sută din totalul AF.8.

**Grafic 44.** Evoluția pasivelor sectorului „Instituții fără scop lucrativ în serviciul gospodăriilor populației” (S.15)

În anul 2014, stocul de „credite” a consemnat o tendință ascendentă, majorându-se cu 7,4 la sută. Valoarea acestor pasive s-a situat la sfârșitul anului la nivelul de 457 milioane lei. În cadrul acestei categorii, subcomponenta „credite pe termen scurt” (AF.41) a crescut cu 33,9 la sută față de sfârșitul anului precedent și a deținut cea mai mare pondere, de 52,2 la sută din totalul poziției credite, în timp ce stocul „creditelor pe termen lung” (AF.42) a scăzut cu 11,7 la sută, până la nivelul de 219 milioane lei.

Ca urmare, în anul 2014, sectorul „Instituții fără scop lucrativ în serviciul gospodăriilor populației” a înregistrat o capacitate netă de finanțare de 91 milioane lei. Capacitatea netă (+)/necesarul net (-) de finanțare a sectorului în perioada 1998-2014 a cunoscut următoarea evoluție:

**Grafic 45.** Evoluția capacității nete (+)/necesarului net (-) de finanțare a sectorului „Instituții fără scop lucrativ în serviciul gospodăriilor populației” (S.15)

## SECTORUL | Restul lumii (S.2)

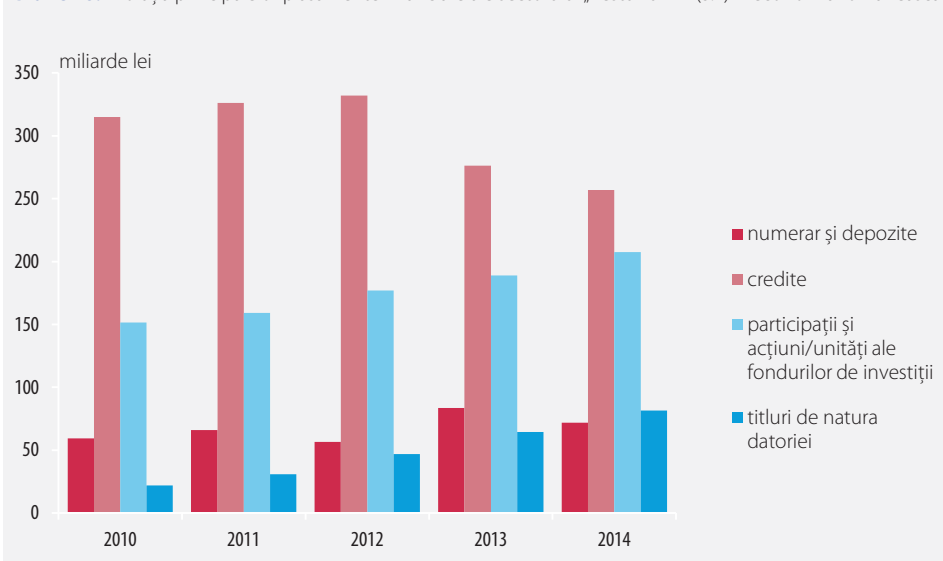
### Creanțe

Accentuarea volatilității finanțării pe piețele internaționale și apariția unor noi tensiuni în climatul investițional extern pe fondul accentuării instabilității economice și apariției de noi conflicte geopolitice au determinat trendul negativ al fluxurilor financiare nete furnizate de sectorul extern în anul 2014.

În schimb, ajustarea structurală a economiei românești prin continuarea stabilizării macroeconomice și reducerea dezechilibrelor externe, împreună cu continuarea acordurilor de tip preventiv încheiate cu Uniunea Europeană și Fondul Monetar Internațional au creat fundamente reale ale îmbunătățirii condițiilor de accesare a finanțării externe.

În anul 2014, reducerea semnificativă a deficitului de cont curent (a cărui pondere în produsul intern brut a fost de 0,5 la sută) s-a reflectat în restrângerea expunerii economiei românești față de sursele externe de finanțare.

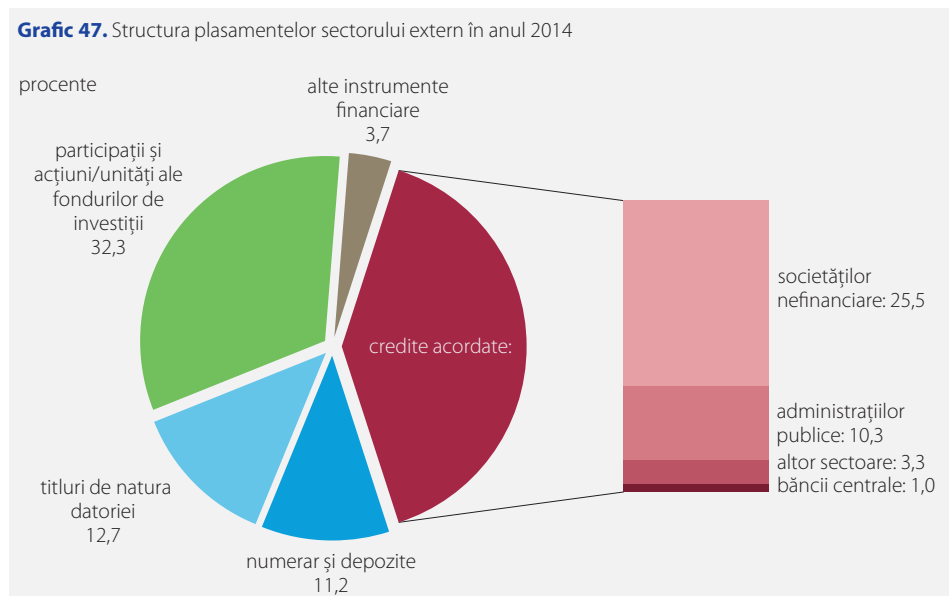
**Grafic 46.** Evoluția principalelor plasamente financiare ale sectorului „Restul lumii” (S.2) în economia românească



În perioada analizată, finanțarea externă sub forma creditelor financiare (AF.4), a depozitelor (AF.22, AF.29) plasate la societăți financiare rezidente și a participațiilor la capitalul firmelor rezidente (AF.51) reprezintă aproximativ 82 la sută din stocul total al activelor financiare ale sectorului extern.

În structură, depozitele atrase și creditele financiare absorbite de sectorul intern au înregistrat o reducere cu 9 la sută comparativ cu anul precedent. Restrângerea semnificativă a îndatorării sectorului financiar rezident de pe piețele externe, cu

aproximativ 18 la sută comparativ cu anul anterior, a fost confirmată de toate subsectoarele sectorului financiar, o reducere notabilă a îndatorării, cu 70 la sută, fiind înregistrată de banca centrală în cadrul împrumutului luat de la Fondul Monetar Internațional.



Plasamentele în participații (AF.51) ale nerezidenților la capitalul firmelor rezidente au înregistrat în anul 2014 o dinamică pozitivă de 12 la sută comparativ cu anul 2013, în special pe seama evoluției acțiunilor cotate, a căror dinamică a fost superioară, ca urmare a revirimentului pieței autohtone de capital, caracterizată printr-un randament mediu superior față de piețele de capital din regiune, precum și de majorarea capitalizării bursiere ca urmare a lansării a două oferte publice.

În anul 2014, finanțarea externă prin influxurile nete de credite s-a contractat cu 7 la sută în comparație cu anul precedent. Creditele pe termen scurt contractate de sectorul societăților nefinanciare rezidente au cunoscut o creștere de aproximativ 9 la sută, dar dinamica îndatorării pe termen scurt a fost în scădere față de anul anterior. În același timp, trendul creditelor pe termen mediu și lung s-a menținut descrescător.

Principalele sectoare beneficiare de credite externe au fost, în ordinea valorilor angajate, „Societățile nefinanciare” (S.11), „Administrațiile publice” (S.13) și instituțiile financiare nebancale (parte din sectorul S.125).

Inversarea trendului ascendent al îndatorării externe înregistrat de instituțiile financiare nebancale, declanșată în 2009, s-a menținut cu aceeași intensitate și în anul 2014, soldul creditelor externe angajate de către aceste instituții financiare fiind diminuat cu 10 la sută comparativ cu anul anterior.

Pe fondul procesului de dezintermediere financiară, stocul creditelor contractate și al depozitelor externe atrase de instituțiile de credit rezidente s-a redus cu 15 la sută.

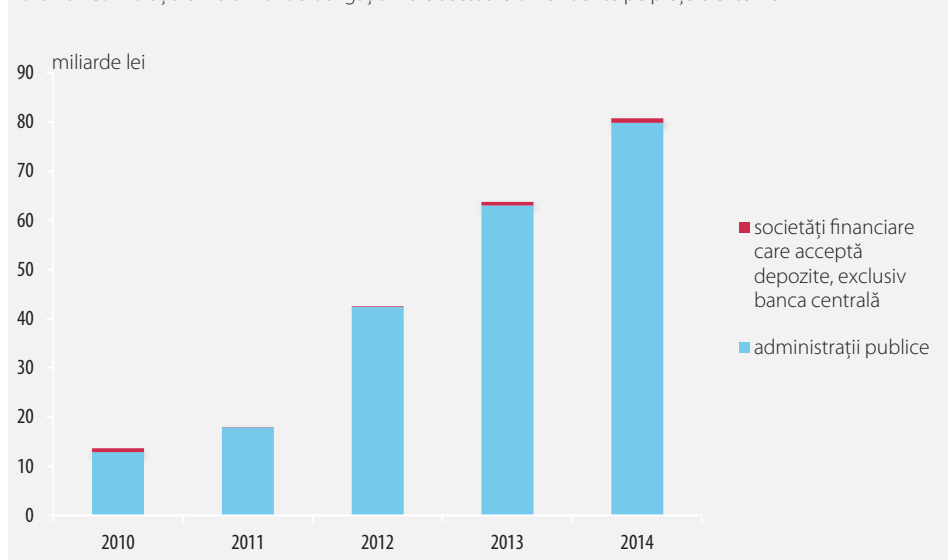


Soldul datoriei externe totale a societăților nefinanciare rezidente sub forma creditelor financiare s-a situat și în anul 2014 pe trend constant ascendent, exclusiv pe seama împrumuturilor contractate pe termen scurt, a căror dinamică a fost de 9 la sută. Datoria externă pe termen mediu și lung a acestui sector a continuat trendul descendent, cu o rată de scădere de 2 la sută față de anul precedent, în principal ca urmare a diminuării creditelor intra-grup.

În anul 2014, sectorul guvernamental și-a menținut poziția de debitor în relația cu sectorul extern; în cadrul programului de asistență financiară de tip preventiv încheiat cu Uniunea Europeană și Fondul Monetar Internațional, este notabilă reducerea mai accentuată, cu 7,5 la sută, a stocului împrumuturilor externe guvernamentale comparativ cu anul anterior.

În perioada analizată, stocul „titlurilor de natura datoriei pe termen lung” (AF.32) achiziționate de sectorul extern a continuat evoluția ascendentă, ca urmare a noilor emisiuni de obligațiuni ale sectorului guvernamental pe piața americană și europeană. Astfel, stocul investițiilor externe în titluri de natura datoriei pe termen lung emise de sectorul guvernamental a crescut cu 27 la sută, iar valoarea totală a investițiilor efectuate de entități nerezidente în „titluri de natura datoriei” (AF.3) emise de sectoarele interne a cunoscut o creștere comparabilă cu cea menționată.

**Grafic 48.** Evoluția emisiunilor de obligațiuni ale sectoarelor rezidente pe piețele externe



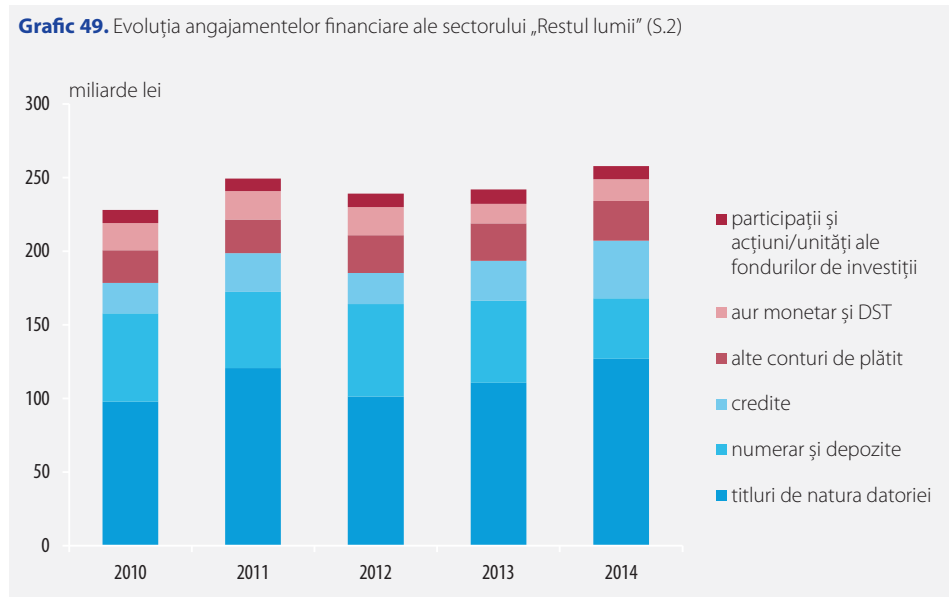
## Angajamente

În anul 2014, principalele angajamente financiare ale sectorului „Restul lumii” față de economia națională au fost concretizate în „numerar și depozite” (AF.2) și „titluri de natura datoriei” (AF.3). Contribuția concertată a acestora în totalul angajamentelor externe s-a situat la nivelul de 65 la sută, în scădere cu 3 puncte procentuale față de perioada anterioară, ca urmare a creșterii ponderii creditelor intra-grup acordate de firmele rezidente celor străine.

Stocul plasamentelor în aur monetar ale băncii centrale (AF.11) a înregistrat o rată de creștere de 13 la sută comparativ cu anul anterior, ca urmare a efectului de reevaluare rezultat din evoluția cursului de schimb.

În perioada analizată, plasamentele externe ale sectoarelor rezidente au cunoscut o schimbare a structurii pe tipuri de instrumente financiare comparativ cu anul 2013, preferința pentru randamente ridicate fiind o determinantă în comportamentul investițional al rezidenților. Astfel, stocul plasamentelor în titluri de natura datoriei pe termen lung emise de nerezidenți (AF.32) a scăzut cu 23 la sută în favoarea deținerilor de titluri pe termen scurt de către rezidenți (AF.31). Stocul total al titlurilor externe de natura datoriei (AF.3) aflate în portofoliul sectoarelor rezidente a cunoscut o rată de creștere de 15 la sută.

Plasamentele externe ale rezidenților în „participații și acțiuni/unități ale fondurilor de investiții” (AF.5) și „alte conturi de plătit” (AF.8) nu au cunoscut modificări notabile, contribuțiile acestora în stocul total al angajamentelor financiare ale sectorului „Restul lumii” rămânând aproximativ constante în perioada analizată.



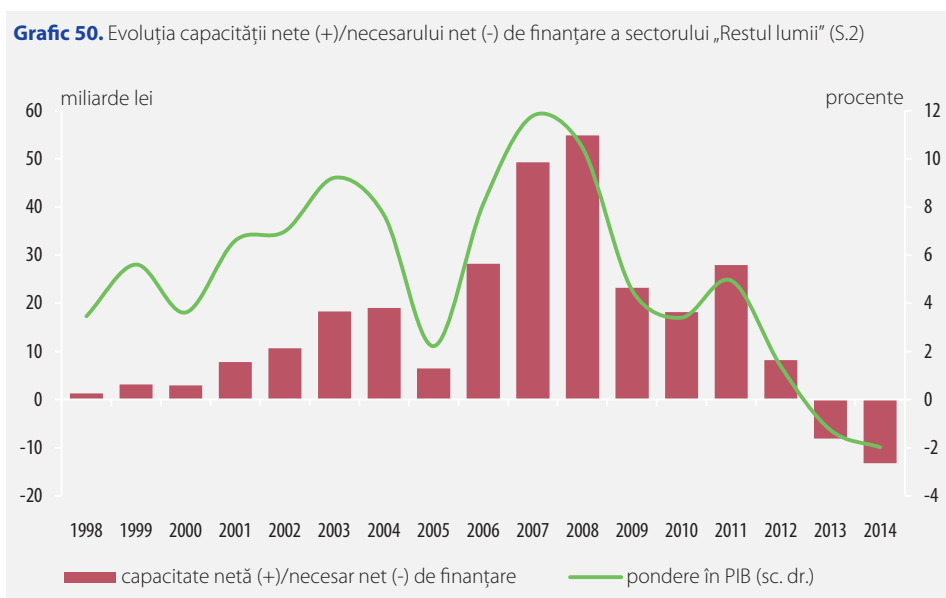
În perioada analizată s-a reluat trendul continuu ascendent din ultimii ani al creditelor acordate de rezidenți sectorului extern, după inversarea survenită în 2012.

Activele externe ale Băncii Naționale a României, ca principală componentă a angajamentelor sectorului „Restul lumii”, au contribuit în proporție de 61 la sută la totalul angajamentelor financiare ale nerezidenților față de economia națională.

Plasamentele băncii centrale pe piețele financiare externe în „titluri de natura datoriei” (AF.3) și-au consolidat predominanța în mixul investițional, ponderea acestora în totalul portofoliului activelor de rezervă fiind de 75 la sută. În anul 2014, stocul titlurilor externe de natura datoriei deținute de banca centrală s-a majorat cu 15 la sută față de 2013, iar stocul depozitelor constituite de Banca Națională

a României la instituții de credit și autorități monetare din străinătate a înregistrat o dinamică negativă accentuată de 40 la sută.

În anul 2014, sectorul „Restul lumii” (S.2) a înregistrat un necesar net de finanțare de 13,2 miliarde lei. Capacitatea netă (+)/necesarul net (-) de finanțare a sectorului „Restul lumii” în perioada 1998-2014 a cunoscut următoarea evoluție:



Conturile financiare ale economiei,  
2010 – 2014

## Conturile financiare ale anului 2010 – date neconsolidate

Stocuri la sfârșitul perioadei (milioane lei)

## CREANȚE

Coduri SEC2010	Instrumente financiare	Total economie	Societăți nefinanciare	Societăți financiare	Banca centrală	Alte instituții financiare monetare	Alți intermediari financiari	Societăți de asigurare și fonduri de pensii	Administrații publice	Gospodăriile populației și instituții fără scop lucrativ în serviciul gospodăriilor populației	Restul lumii
		S1	S11	S12	S121	S122+S123	S124+S125+S126+S127	S128+S129	S13	S14+S15	S2
<b>AF1</b>	<b>Aur monetar și DST</b>	<b>18 457</b>	<b>0</b>	<b>18 457</b>	<b>18 457</b>	<b>0</b>	<b>0</b>	<b>0</b>	<b>0</b>	<b>0</b>	<b>4 910</b>
AF11	Aur monetar	15 051	0	15 051	15 051	0	0	0	0	0	0
AF12	Drepturi speciale de tragere	3 406	0	3 406	3 406	0	0	0	0	0	4 910
<b>AF2</b>	<b>Numerar și depozite</b>	<b>376 408</b>	<b>80 561</b>	<b>135 537</b>	<b>45 541</b>	<b>77 939</b>	<b>9 349</b>	<b>2 709</b>	<b>34 790</b>	<b>125 520</b>	<b>59 519</b>
AF21	Numerar	32 364	7 450	4 637	27	4 297	310	3	144	20 132	0
AF22	Depozite transferabile	178 097	41 180	82 236	9 902	69 917	2 076	342	31 965	22 716	5 841
AF29	Alte depozite	165 947	31 930	48 664	35 612	3 725	6 963	2 365	2 681	82 672	53 678
<b>AF3</b>	<b>Titluri de natura datoriei</b>	<b>162 456</b>	<b>2 959</b>	<b>157 536</b>	<b>93 329</b>	<b>52 202</b>	<b>3 623</b>	<b>8 382</b>	<b>248</b>	<b>1 713</b>	<b>21 891</b>
AF31	Titluri de natura datoriei pe termen scurt	89 229	1 738	87 242	61 489	24 153	989	611	248	1	8 216
AF32	Titluri de natura datoriei pe termen lung	73 227	1 221	70 294	31 841	28 049	2 634	7 771	0	1 711	13 674
<b>AF4</b>	<b>Credite</b>	<b>291 102</b>	<b>24 565</b>	<b>256 550</b>	<b>19</b>	<b>227 720</b>	<b>28 730</b>	<b>81</b>	<b>9 584</b>	<b>403</b>	<b>315 067</b>
AF41	Credite pe termen scurt	62 568	11 496	50 712	0	47 982	2 730	0	0	360	14 086
AF42	Credite pe termen lung	228 534	13 069	205 838	19	179 738	25 999	81	9 584	44	300 981
<b>AF5</b>	<b>Participații și acțiuni/unități ale fondurilor de investiții</b>	<b>293 659</b>	<b>42 030</b>	<b>16 115</b>	<b>177</b>	<b>4 690</b>	<b>7 643</b>	<b>3 605</b>	<b>104 835</b>	<b>130 678</b>	<b>151 470</b>
AF51	Participații	281 380	40 771	13 322	177	4 088	7 006	2 051	104 833	122 454	149 618
AF511	Acțiuni cotate	23 163	273	6 399	0	2	4 510	1 888	10 458	6 034	20 501
AF512	Acțiuni necotate	193 355	27 308	4 908	47	2 371	2 431	58	87 416	73 722	79 192
AF519	Alte participații	64 861	13 190	2 015	130	1 715	65	105	6 958	42 698	49 925
AF52	Acțiuni/unități ale fondurilor de investiții	12 280	1 260	2 793	0	602	637	1 554	2	8 224	1 852
AF521	Acțiuni sau unități ale fondurilor de piață monetară	3 186	643	151	0	101	46	4	1	2 392	21
AF522	Acțiuni/unități ale fondurilor de investiții, altele decât cele de piață monetară	9 094	617	2 642	0	501	591	1 550	2	5 833	1 831
<b>AF6</b>	<b>Sisteme de asigurări, de pensii și scheme de garanții standardizate</b>	<b>17 364</b>	<b>2 859</b>	<b>2 954</b>	<b>0</b>	<b>277</b>	<b>991</b>	<b>1 686</b>	<b>0</b>	<b>11 551</b>	<b>0</b>
AF61	Provizioane tehnice de asigurări generale	8 348	2 859	2 893	0	215	991	1 686	0	2 596	0
AF62	Drepturi asupra asigurărilor de viață și a rentelor	4 295	0	0	0	0	0	0	0	4 295	0
AF63	Drepturi de pensie	4 660	0	0	0	0	0	0	0	4 660	0
AF64	Drepturi ale fondurilor de pensii asupra administratorilor fondurilor de pensii	0	0	0	0	0	0	0	0	0	0
AF65	Drepturi cuvenite, altele decât pensiile	0	0	0	0	0	0	0	0	0	0
AF66	Provizioane pentru executarea garanțiilor standardizate	61	0	61	0	61	0	0	0	0	0
<b>AF7</b>	<b>Instrumente financiare derivate și opțiuni pe acțiuni ale angajaților</b>	<b>1 191</b>	<b>0</b>	<b>14</b>	<b>0</b>	<b>7</b>	<b>5</b>	<b>2</b>	<b>0</b>	<b>1 177</b>	<b>2</b>
AF71	Instrumente financiare derivate	1 191	0	14	0	7	5	2	0	1 177	2
AF72	Opțiuni pe acțiuni ale angajaților	0	0	0	0	0	0	0	0	0	0
<b>AF8</b>	<b>Alte conturi de primit/de plătit</b>	<b>472 460</b>	<b>402 340</b>	<b>8 002</b>	<b>0</b>	<b>59</b>	<b>2 770</b>	<b>5 173</b>	<b>42 539</b>	<b>19 579</b>	<b>17 091</b>
AF81	Credite comerciale și avansuri	374 986	356 605	5 337	0	0	811	4 525	8 433	4 612	7 592
AF89	Alte conturi de primit/de plătit, exclusiv credite comerciale și avansuri	97 474	45 736	2 665	0	59	1 959	647	34 106	14 967	9 498
	<b>Total</b>	<b>1 633 097</b>	<b>555 316</b>	<b>595 165</b>	<b>157 523</b>	<b>362 893</b>	<b>53 111</b>	<b>21 638</b>	<b>191 996</b>	<b>290 620</b>	<b>569 949</b>

## ANGAJAMENTE

Total economie	Societăți nefinanciare	Societăți financiare	Banca centrală	Alte instituții financiare monetare	Alți intermediari financiari	Societăți de asigurare și fonduri de pensii	Administrații publice	Gospodăriile populației și instituții fără scop lucrativ în serviciul gospodăriilor populației	Restul lumii	Instrumente financiare	Coduri SEC2010
S1	S11	S12	S121	S122+S123	S124+S125+S126+S127	S128+S129	S13	S14+S15	S2		
<b>4 910</b>	<b>0</b>	<b>4 910</b>	<b>4 910</b>	<b>0</b>	<b>0</b>	<b>0</b>	<b>0</b>	<b>0</b>	<b>18 457</b>	<b>Aur monetar și DST</b>	<b>AF1</b>
0	0	0	0	0	0	0	0	0	15 051	Aur monetar	AF11
4 910	0	4 910	4 910	0	0	0	0	0	3 406	Drepturi speciale de tragere	AF12
<b>375 879</b>	<b>0</b>	<b>356 262</b>	<b>97 517</b>	<b>258 745</b>	<b>0</b>	<b>0</b>	<b>19 617</b>	<b>0</b>	<b>60 049</b>	<b>Numerar și depozite</b>	<b>AF2</b>
29 961	0	29 961	29 961	0	0	0	0	0	2 403	Numerar	AF21
158 904	0	139 287	67 217	72 071	0	0	19 617	0	25 035	Depozite transferabile	AF22
187 014	0	187 014	339	186 675	0	0	0	0	32 611	Alte depozite	AF29
<b>86 619</b>	<b>382</b>	<b>1 258</b>	<b>0</b>	<b>1 194</b>	<b>64</b>	<b>0</b>	<b>84 979</b>	<b>0</b>	<b>97 727</b>	<b>Titluri de natura datoriei</b>	<b>AF3</b>
35 442	176	0	0	0	0	0	35 266	0	62 004	Titluri de natura datoriei pe termen scurt	AF31
51 178	207	1 258	0	1 194	64	0	49 713	0	35 723	Titluri de natura datoriei pe termen lung	AF32
<b>585 468</b>	<b>279 091</b>	<b>109 180</b>	<b>39 132</b>	<b>44 251</b>	<b>25 354</b>	<b>443</b>	<b>77 002</b>	<b>120 195</b>	<b>20 702</b>	<b>Credite</b>	<b>AF4</b>
64 493	54 513	2 315	0	0	2 254	61	357	7 308	12 161	Credite pe termen scurt	AF41
520 975	224 578	106 864	39 132	44 251	23 099	382	76 645	112 888	8 540	Credite pe termen lung	AF42
<b>436 154</b>	<b>317 233</b>	<b>87 954</b>	<b>17 397</b>	<b>43 896</b>	<b>23 254</b>	<b>3 406</b>	<b>21 874</b>	<b>9 094</b>	<b>8 975</b>	<b>Participații și acțiuni/unități ale fondurilor de investiții</b>	<b>AF5</b>
423 368	317 233	75 168	17 397	40 714	13 650	3 406	21 874	9 094	7 630	Participații	AF51
42 195	31 712	10 484	0	10 345	139	0	0	0	1 469	Acțiuni cotate	AF511
271 445	189 889	59 683	17 397	30 369	8 510	3 406	21 874	0	1 101	Acțiuni necotate	AF512
109 728	95 632	5 001	0	0	5 001	0	0	9 094	5 059	Alte participații	AF519
12 786	0	12 786	0	3 182	9 604	0	0	0	1 346	Acțiuni/unități ale fondurilor de investiții	AF52
3 182	0	3 182	0	3 182	0	0	0	0	24	Acțiuni sau unități ale fondurilor de piață monetară	AF521
9 604	0	9 604	0	0	9 604	0	0	0	1 321	Acțiuni/unități ale fondurilor de investiții, altele decât cele de piață monetară	AF522
<b>15 798</b>	<b>0</b>	<b>15 737</b>	<b>0</b>	<b>0</b>	<b>0</b>	<b>15 737</b>	<b>61</b>	<b>0</b>	<b>1 566</b>	<b>Sisteme de asigurări, de pensii și scheme de garanții standardizate</b>	<b>AF6</b>
6 783	0	6 783	0	0	0	6 783	0	0	1 566	Provizioane tehnice de asigurări generale	AF61
4 295	0	4 295	0	0	0	4 295	0	0	0	Drepturi asupra asigurărilor de viață și a rentelor	AF62
4 660	0	4 660	0	0	0	4 660	0	0	0	Drepturi de pensie	AF63
0	0	0	0	0	0	0	0	0	0	Drepturi ale fondurilor de pensii asupra administratorilor fondurilor de pensii	AF64
0	0	0	0	0	0	0	0	0	0	Drepturi convenite, altele decât pensiile	AF65
61	0	0	0	0	0	0	61	0	0	Provizioane pentru executarea garanțiilor standardizate	AF66
<b>1 189</b>	<b>0</b>	<b>12</b>	<b>0</b>	<b>0</b>	<b>12</b>	<b>0</b>	<b>1 177</b>	<b>0</b>	<b>4</b>	<b>Instrumente financiare derivate și opțiuni pe acțiuni ale angajaților</b>	<b>AF7</b>
1 189	0	12	0	0	12	0	1 177	0	4	Instrumente financiare derivate	AF71
0	0	0	0	0	0	0	0	0	0	Opțiuni pe acțiuni ale angajaților	AF72
<b>467 451</b>	<b>410 959</b>	<b>5 772</b>	<b>0</b>	<b>96</b>	<b>4 022</b>	<b>1 653</b>	<b>28 898</b>	<b>21 822</b>	<b>22 099</b>	<b>Alte conturi de primit/de plătit</b>	<b>AF8</b>
371 321	345 358	1 836	0	37	1 365	433	17 358	6 769	11 257	Credite comerciale și avansuri	AF81
96 130	65 601	3 936	0	59	2 657	1 220	11 540	15 053	10 842	Alte conturi de primit/de plătit, exclusiv credite comerciale și avansuri	AF89
<b>1 973 468</b>	<b>1 007 665</b>	<b>581 085</b>	<b>158 956</b>	<b>348 183</b>	<b>52 706</b>	<b>21 240</b>	<b>233 607</b>	<b>151 112</b>	<b>229 578</b>	<b>Total</b>	

## Conturile financiare ale anului 2010 – date neconsolidate

Tranzacții (milioane lei)

## CREANȚE

Coduri SEC2010	Instrumente financiare	Total economie	Societăți nefinanciare	Societăți financiare	Banca centrală	Alte instituții financiare monetare	Alți intermediari financiari	Societăți de asigurare și fonduri de pensii	Administrații publice	Gospodăriile populației și instituții fără scop lucrativ în serviciul gospodăriilor populației	Restul lumii
		S1	S11	S12	S121	S122+S123	S124+S125+S126+S127	S128+S129	S13	S14+S15	S2
<b>F1</b>	<b>Aur monetar și DST</b>	<b>-1 029</b>	<b>0</b>	<b>-1 029</b>	<b>-1 029</b>	<b>0</b>	<b>0</b>	<b>0</b>	<b>0</b>	<b>0</b>	<b>0</b>
F11	Aur monetar	0	0	0	0	0	0	0	0	0	0
F12	Drepturi speciale de tragere	-1 029	0	-1 029	-1 029	0	0	0	0	0	0
<b>F2</b>	<b>Numerar și depozite</b>	<b>-9 794</b>	<b>8 240</b>	<b>-24 013</b>	<b>-15 276</b>	<b>-7 042</b>	<b>-1 478</b>	<b>-217</b>	<b>-2 759</b>	<b>8 739</b>	<b>4 222</b>
F21	Numerar	480	-603	-1 554	8	-1 544	-13	-5	6	2 630	-57
F22	Depozite transferabile	-11 429	8 472	-13 943	-7 285	-5 951	-639	-69	-1 892	-4 066	-1 057
F29	Alte depozite	1 156	370	-8 516	-7 998	453	-827	-144	-873	10 174	5 336
<b>F3</b>	<b>Titluri de natura datoriei</b>	<b>40 979</b>	<b>-1 758</b>	<b>41 723</b>	<b>24 633</b>	<b>13 057</b>	<b>1 723</b>	<b>2 311</b>	<b>248</b>	<b>765</b>	<b>5 747</b>
F31	Titluri de natura datoriei pe termen scurt	33 594	-1 369	34 702	29 327	4 431	698	245	248	13	5 670
F32	Titluri de natura datoriei pe termen lung	7 385	-389	7 021	-4 695	8 626	1 025	2 066	0	752	77
<b>F4</b>	<b>Credite</b>	<b>8 120</b>	<b>2 118</b>	<b>5 136</b>	<b>-0</b>	<b>9 534</b>	<b>-4 370</b>	<b>-27</b>	<b>642</b>	<b>224</b>	<b>26 122</b>
F41	Credite pe termen scurt	2 174	1 638	330	0	291	39	0	0	206	-225
F42	Credite pe termen lung	5 946	480	4 806	-0	9 244	-4 410	-27	642	18	26 347
<b>F5</b>	<b>Participații și acțiuni/unități ale fondurilor de investiții</b>	<b>32 733</b>	<b>15 126</b>	<b>2 905</b>	<b>-7</b>	<b>744</b>	<b>774</b>	<b>1 394</b>	<b>-2 488</b>	<b>17 189</b>	<b>6 125</b>
F51	Participații	30 485	14 996	2 462	-7	727	724	1 018	-2 488	15 516	6 077
F511	Acțiuni cotate	-395	-272	1 406	0	24	401	981	0	-1 529	644
F512	Acțiuni necotate	12 536	13 586	592	-7	319	311	-31	-2 488	847	1 369
F519	Alte participații	18 344	1 682	464	0	384	11	69	-0	16 198	4 064
F52	Acțiuni/unități ale fondurilor de investiții	2 247	130	443	0	17	51	376	0	1 673	48
F521	Acțiuni sau unități ale fondurilor de piață monetară	1 372	213	54	0	38	13	3	1	1 104	0
F522	Acțiuni/unități ale fondurilor de investiții, altele decât cele de piață monetară	875	-83	389	0	-21	38	372	-0	569	48
<b>F6</b>	<b>Sisteme de asigurări, de pensii și scheme de garanții standardizate</b>	<b>2 242</b>	<b>-112</b>	<b>-388</b>	<b>0</b>	<b>53</b>	<b>-251</b>	<b>-191</b>	<b>0</b>	<b>2 743</b>	<b>0</b>
F61	Provizioane tehnice de asigurări generale	-353	-112	-427	0	14	-251	-191	0	187	0
F62	Drepturi asupra asigurărilor de viață și a rentelor	484	0	0	0	0	0	0	0	484	0
F63	Drepturi de pensie	2 071	0	0	0	0	0	0	0	2 071	0
F64	Drepturi ale fondurilor de pensii asupra administratorilor fondurilor de pensii	0	0	0	0	0	0	0	0	0	0
F65	Drepturi cuvenite, altele decât pensiile	0	0	0	0	0	0	0	0	0	0
F66	Provizioane pentru executarea garanțiilor standardizate	39	0	39	0	39	0	0	0	0	0
<b>F7</b>	<b>Instrumente financiare derivate și opțiuni pe acțiuni ale angajaților</b>	<b>-2 959</b>	<b>-1 282</b>	<b>-571</b>	<b>0</b>	<b>-538</b>	<b>-33</b>	<b>0</b>	<b>0</b>	<b>-1 105</b>	<b>-1 857</b>
F71	Instrumente financiare derivate	-2 959	-1 282	-571	0	-538	-33	0	0	-1 105	-1 857
F72	Opțiuni pe acțiuni ale angajaților	0	0	0	0	0	0	0	0	0	0
<b>F8</b>	<b>Alte conturi de primit/de plătit</b>	<b>38 831</b>	<b>37 148</b>	<b>244</b>	<b>0</b>	<b>-52</b>	<b>179</b>	<b>117</b>	<b>1 775</b>	<b>-337</b>	<b>-3 754</b>
F81	Credite comerciale și avansuri	59 098	59 556	-70	0	-0	-21	-49	-239	-148	-294
F89	Alte conturi de primit/de plătit, exclusiv credite comerciale și avansuri	-20 267	-22 408	314	0	-52	201	166	2 015	-189	-3 460
	<b>Total</b>	<b>109 123</b>	<b>59 480</b>	<b>24 008</b>	<b>8 321</b>	<b>15 757</b>	<b>-3 456</b>	<b>3 386</b>	<b>-2 582</b>	<b>28 217</b>	<b>36 606</b>

## ANGAJAMENTE

Total economie	Societăți nefinanciare	Societăți financiare	Banca centrală	Alte instituții financiare monetare	Alți intermediari financiari	Societăți de asigurare și fonduri de pensii	Administrații publice	Gospodăriile populației și instituții fără scop lucrativ în serviciul gospodăriilor populației	Restul lumii	Instrumente financiare	Coduri SEC2010
S1	S11	S12	S121	S122+S123	S124+S125+S126+S127	S128+S129	S13	S14+S15	S2		
0	0	0	0	0	0	0	0	0	-1 029	<b>Aur monetar și DST</b>	<b>F1</b>
0	0	0	0	0	0	0	0	0	0	Aur monetar	F11
0	0	0	0	0	0	0	0	0	-1 029	Drepturi speciale de tragere	F12
<b>4 463</b>	<b>0</b>	<b>2 574</b>	<b>-2 052</b>	<b>4 625</b>	<b>0</b>	<b>0</b>	<b>1 889</b>	<b>0</b>	<b>-10 034</b>	<b>Numerar și depozite</b>	<b>F2</b>
2 387	0	2 387	2 387	0	0	0	0	0	-1 964	Numerar	F21
-6 260	0	-8 148	-4 739	-3 410	0	0	1 889	0	-6 227	Depozite transferabile	F22
8 335	0	8 335	300	8 035	0	0	0	0	-1 844	Alte depozite	F29
<b>22 065</b>	<b>-23</b>	<b>413</b>	<b>0</b>	<b>299</b>	<b>114</b>	<b>0</b>	<b>21 675</b>	<b>0</b>	<b>24 661</b>	<b>Titluri de natura datoriei</b>	<b>F3</b>
9 758	-213	27	0	-1	28	0	9 944	0	29 506	Titluri de natura datoriei pe termen scurt	F31
12 308	191	386	0	300	86	0	11 731	0	-4 846	Titluri de natura datoriei pe termen lung	F32
<b>32 470</b>	<b>3 847</b>	<b>11 207</b>	<b>12 681</b>	<b>979</b>	<b>-2 663</b>	<b>210</b>	<b>16 205</b>	<b>1 211</b>	<b>1 772</b>	<b>Credite</b>	<b>F4</b>
170	996	-1 371	0	0	-1 379	8	52	493	1 780	Credite pe termen scurt	F41
32 300	2 851	12 578	12 681	979	-1 284	202	16 153	718	-8	Credite pe termen lung	F42
<b>37 378</b>	<b>34 309</b>	<b>3 953</b>	<b>-1 163</b>	<b>2 590</b>	<b>2 475</b>	<b>52</b>	<b>-863</b>	<b>-21</b>	<b>1 480</b>	<b>Participații și acțiuni/unități ale fondurilor de investiții</b>	<b>F5</b>
35 239	34 309	1 815	-1 163	1 218	1 708	52	-863	-21	1 323	Participații	F51
-496	105	-601	0	-565	-35	0	0	0	745	Acțiuni cotate	F511
13 640	12 725	1 778	-1 163	1 784	1 106	52	-863	0	266	Acțiuni necotate	F512
22 096	21 479	638	0	0	638	0	0	-21	312	Alte participații	F519
2 138	0	2 138	0	1 372	767	0	0	0	157	Acțiuni/unități ale fondurilor de investiții	F52
1 372	0	1 372	0	1 372	0	0	0	0	0	Acțiuni sau unități ale fondurilor de piață monetară	F521
767	0	767	0	0	767	0	0	0	157	Acțiuni/unități ale fondurilor de investiții, altele decât cele de piață monetară	F522
<b>2 446</b>	<b>0</b>	<b>2 407</b>	<b>0</b>	<b>0</b>	<b>0</b>	<b>2 407</b>	<b>39</b>	<b>0</b>	<b>-204</b>	<b>Sisteme de asigurări, de pensii și scheme de garanții standardizate</b>	<b>F6</b>
-149	0	-149	0	0	0	-149	0	0	-204	Provizioane tehnice de asigurări generale	F61
484	0	484	0	0	0	484	0	0	0	Drepturi asupra asigurărilor de viață și a rentelor	F62
2 071	0	2 071	0	0	0	2 071	0	0	0	Drepturi de pensie	F63
0	0	0	0	0	0	0	0	0	0	Drepturi ale fondurilor de pensii asupra administratorilor fondurilor de pensii	F64
0	0	0	0	0	0	0	0	0	0	Drepturi convenite, altele decât pensiile	F65
39	0	0	0	0	0	0	39	0	0	Provizioane pentru executarea garanțiilor standardizate	F66
<b>-2 966</b>	<b>-1 285</b>	<b>-577</b>	<b>0</b>	<b>-570</b>	<b>-5</b>	<b>-1</b>	<b>-1 105</b>	<b>0</b>	<b>-1 850</b>	<b>Instrumente financiare derivate și opțiuni pe acțiuni ale angajaților</b>	<b>F7</b>
-2 966	-1 285	-577	0	-570	-5	-1	-1 105	0	-1 850	Instrumente financiare derivate	F71
0	0	0	0	0	0	0	0	0	0	Opțiuni pe acțiuni ale angajaților	F72
<b>31 434</b>	<b>40 545</b>	<b>697</b>	<b>0</b>	<b>8</b>	<b>880</b>	<b>-190</b>	<b>-4 084</b>	<b>-5 725</b>	<b>3 643</b>	<b>Alte conturi de primit/de plătit</b>	<b>F8</b>
56 949	56 864	-13	0	10	58	-81	391	-293	1 856	Credite comerciale și avansuri	F81
-25 515	-16 320	711	0	-2	822	-109	-4 475	-5 431	1 788	Alte conturi de primit/de plătit, exclusiv credite comerciale și avansuri	F89
<b>127 290</b>	<b>77 394</b>	<b>20 675</b>	<b>9 466</b>	<b>7 930</b>	<b>802</b>	<b>2 477</b>	<b>33 756</b>	<b>-4 535</b>	<b>18 438</b>	<b>Total</b>	
<b>-18 167</b>	<b>-17 914</b>	<b>3 333</b>	<b>-1 146</b>	<b>7 826</b>	<b>-4 257</b>	<b>909</b>	<b>-36 338</b>	<b>32 753</b>	<b>18 167</b>	<b>Capacitatea netă (+)/necesarul net (-) de finanțare</b>	<b>B9f</b>



## Conturile financiare ale anului 2010 – date neconsolidate

Alte fluxuri economice (milioane lei)

## CREANȚE

Coduri SEC2010	Instrumente financiare	Total economie	Societăți nefinanciare	Societăți financiare	Banca centrală	Alte instituții financiare monetare	Alți intermediari financiari	Societăți de asigurare și fonduri de pensii	Administrații publice	Gospodăriile populației și instituții fără scop lucrativ în serviciul gospodăriilor populației	Restul lumii
		S1	S11	S12	S121	S122+S123	S124+S125+S126+S127	S128+S129	S13	S14+S15	S2
<b>F1</b>	<b>Aur monetar și DST</b>	<b>4 546</b>	<b>0</b>	<b>4 546</b>	<b>4 546</b>	<b>0</b>	<b>0</b>	<b>0</b>	<b>0</b>	<b>0</b>	<b>375</b>
F11	Aur monetar	4 263	0	4 263	4 263	0	0	0	0	0	0
F12	Drepturi speciale de tragere	283	0	283	283	0	0	0	0	0	375
<b>F2</b>	<b>Numerar și depozite</b>	<b>3 391</b>	<b>-1 261</b>	<b>3 491</b>	<b>1 524</b>	<b>1 403</b>	<b>555</b>	<b>9</b>	<b>1 028</b>	<b>134</b>	<b>85</b>
F21	Numerar	1 953	1 375	996	0	981	15	-0	1	-419	57
F22	Depozite transferabile	-2 657	-2 743	-1 020	-591	-1 464	1 033	2	994	111	1 374
F29	Alte depozite	4 096	106	3 515	2 115	1 887	-493	6	32	442	-1 346
<b>F3</b>	<b>Titluri de natura datoriei</b>	<b>-204 746</b>	<b>-210 864</b>	<b>6 027</b>	<b>2 176</b>	<b>3 909</b>	<b>-90</b>	<b>32</b>	<b>0</b>	<b>92</b>	<b>-2 436</b>
F31	Titluri de natura datoriei pe termen scurt	-206 447	-210 850	4 416	2 108	2 299	4	5	0	-13	-2 368
F32	Titluri de natura datoriei pe termen lung	1 701	-14	1 610	68	1 609	-94	27	0	105	-68
<b>F4</b>	<b>Credite</b>	<b>-31 479</b>	<b>-33 135</b>	<b>2 130</b>	<b>0</b>	<b>1 940</b>	<b>186</b>	<b>3</b>	<b>-439</b>	<b>-35</b>	<b>22 274</b>
F41	Credite pe termen scurt	624	320	328	0	336	-9	0	0	-24	-2 984
F42	Credite pe termen lung	-32 103	-33 455	1 802	0	1 604	195	3	-439	-11	25 258
<b>F5</b>	<b>Participații și acțiuni/unități ale fondurilor de investiții</b>	<b>-46 135</b>	<b>-32 123</b>	<b>-1 190</b>	<b>7</b>	<b>304</b>	<b>-1 669</b>	<b>168</b>	<b>-34 694</b>	<b>21 873</b>	<b>-6 110</b>
F51	Participații	-46 101	-32 099	-1 476	7	184	-1 682	15	-34 694	22 168	-6 000
F511	Acțiuni cotate	1 623	-1 690	-786	0	-23	-816	53	3 479	620	438
F512	Acțiuni necotate	-21 015	-14 946	-545	0	205	-720	-30	-34 975	29 451	4 080
F519	Alte participații	-26 709	-15 464	-145	7	2	-147	-7	-3 198	-7 902	-10 519
F52	Acțiuni/unități ale fondurilor de investiții	-33	-23	285	0	119	13	153	0	-296	-110
F521	Acțiuni sau unități ale fondurilor de piață monetară	17	0	17	0	17	0	0	0	0	14
F522	Acțiuni/unități ale fondurilor de investiții, altele decât cele de piață monetară	-50	-23	269	0	103	13	153	0	-296	-124
<b>F6</b>	<b>Sisteme de asigurări, de pensii și scheme de garanții standardizate</b>	<b>142</b>	<b>0</b>	<b>142</b>	<b>0</b>	<b>0</b>	<b>0</b>	<b>142</b>	<b>0</b>	<b>0</b>	<b>0</b>
F61	Provizioane tehnice de asigurări generale	142	0	142	0	0	0	142	0	0	0
F62	Drepturi asupra asigurărilor de viață și a rentelor	0	0	0	0	0	0	0	0	0	0
F63	Drepturi de pensie	0	0	0	0	0	0	0	0	0	0
F64	Drepturi ale fondurilor de pensii asupra administratorilor fondurilor de pensii	0	0	0	0	0	0	0	0	0	0
F65	Drepturi cuvenite, altele decât pensiile	0	0	0	0	0	0	0	0	0	0
F66	Provizioane pentru executarea garanțiilor standardizate	0	0	0	0	0	0	0	0	0	0
<b>F7</b>	<b>Instrumente financiare derivate și opțiuni pe acțiuni ale angajaților</b>	<b>1 853</b>	<b>1 282</b>	<b>570</b>	<b>0</b>	<b>533</b>	<b>36</b>	<b>1</b>	<b>0</b>	<b>1</b>	<b>1 854</b>
F71	Instrumente financiare derivate	1 853	1 282	570	0	533	36	1	0	1	1 854
F72	Opțiuni pe acțiuni ale angajaților	0	0	0	0	0	0	0	0	0	0
<b>F8</b>	<b>Alte conturi de primit/de plătit</b>	<b>-59 258</b>	<b>-25 941</b>	<b>871</b>	<b>0</b>	<b>0</b>	<b>-191</b>	<b>1 062</b>	<b>1 278</b>	<b>-35 465</b>	<b>2 272</b>
F81	Credite comerciale și avansuri	65 311	68 727	992	0	-0	-75	1 067	623	-5 031	1 916
F89	Alte conturi de primit/de plătit, exclusiv credite comerciale și avansuri	-124 569	-94 669	-121	0	0	-116	-5	655	-30 434	356
	<b>Total</b>	<b>-331 685</b>	<b>-302 043</b>	<b>16 586</b>	<b>8 253</b>	<b>8 089</b>	<b>-1 172</b>	<b>1 416</b>	<b>-32 827</b>	<b>-13 401</b>	<b>18 314</b>

## ANGAJAMENTE

Total economie	Societăți nefinanciare	Societăți financiare	Banca centrală	Alte instituții financiare monetare	Alți intermediari financiari	Societăți de asigurare și fonduri de pensii	Administrații publice	Gospodăriile populației și instituții fără scop lucrativ în serviciul gospodăriilor populației	Restul lumii	Instrumente financiare	Coduri SEC2010
S1	S11	S12	S121	S122+S123	S124+S125+S126+S127	S128+S129	S13	S14+S15	S2		
375	0	375	375	0	0	0	0	0	4 546	<b>Aur monetar și DST</b>	<b>F1</b>
0	0	0	0	0	0	0	0	0	4 263	Aur monetar	F11
375	0	375	375	0	0	0	0	0	283	Drepturi speciale de tragere	F12
<b>1 848</b>	<b>0</b>	<b>1 848</b>	<b>561</b>	<b>1 287</b>	<b>0</b>	<b>0</b>	<b>0</b>	<b>0</b>	<b>1 628</b>	<b>Numerar și depozite</b>	<b>F2</b>
57	0	57	57	0	0	0	0	0	1 952	Numerar	F21
1 132	0	1 132	495	637	0	0	0	0	-2 415	Depozite transferabile	F22
660	0	660	9	650	0	0	0	0	2 091	Alte depozite	F29
<b>-210 593</b>	<b>-210 844</b>	<b>-171</b>	<b>0</b>	<b>33</b>	<b>-204</b>	<b>0</b>	<b>422</b>	<b>0</b>	<b>3 410</b>	<b>Titluri de natura datoriei</b>	<b>F3</b>
-210 525	-210 763	-78	0	1	-79	0	315	0	1 710	Titluri de natura datoriei pe termen scurt	F31
-67	-81	-93	0	32	-125	0	106	0	1 700	Titluri de natura datoriei pe termen lung	F32
<b>-9 894</b>	<b>-16 903</b>	<b>381</b>	<b>2 382</b>	<b>1 904</b>	<b>-3 891</b>	<b>-13</b>	<b>1 007</b>	<b>5 621</b>	<b>690</b>	<b>Credite</b>	<b>F4</b>
-2 659	-2 289	-418	0	0	-417	-0	0	48	298	Credite pe termen scurt	F41
-7 236	-14 614	799	2 382	1 904	-3 474	-13	1 007	5 573	391	Credite pe termen lung	F42
<b>-50 863</b>	<b>-54 660</b>	<b>3 670</b>	<b>4 738</b>	<b>-391</b>	<b>-768</b>	<b>90</b>	<b>226</b>	<b>-98</b>	<b>-1 382</b>	<b>Participații și acțiuni/unități ale fondurilor de investiții</b>	<b>F5</b>
-50 380	-54 660	4 153	4 738	-404	-271	90	226	-98	-1 722	Participații	F51
2 040	2 529	-489	0	-604	115	-0	0	0	21	Acțiuni cotate	F511
-15 334	-20 368	4 807	4 738	199	-220	90	226	0	-1 600	Acțiuni necotate	F512
-37 086	-36 822	-166	0	0	-166	0	0	-98	-142	Alte participații	F519
-483	0	-483	0	14	-497	0	0	0	340	Acțiuni/unități ale fondurilor de investiții	F52
14	0	14	0	14	0	0	0	0	17	Acțiuni sau unități ale fondurilor de piață monetară	F521
-497	0	-497	0	0	-497	0	0	0	323	Acțiuni/unități ale fondurilor de investiții, altele decât cele de piață monetară	F522
<b>0</b>	<b>0</b>	<b>0</b>	<b>0</b>	<b>0</b>	<b>0</b>	<b>0</b>	<b>0</b>	<b>0</b>	<b>142</b>	<b>Sisteme de asigurări, de pensii și scheme de garanții standardizate</b>	<b>F6</b>
0	0	0	0	0	0	0	0	0	142	Provizioane tehnice de asigurări generale	F61
0	0	0	0	0	0	0	0	0	0	Drepturi asupra asigurărilor de viață și a rentelor	F62
0	0	0	0	0	0	0	0	0	0	Drepturi de pensie	F63
0	0	0	0	0	0	0	0	0	0	Drepturi ale fondurilor de pensii asupra administratorilor fondurilor de pensii	F64
0	0	0	0	0	0	0	0	0	0	Drepturi convenite, altele decât pensiile	F65
0	0	0	0	0	0	0	0	0	0	Provizioane pentru executarea garanțiilor standardizate	F66
<b>1 854</b>	<b>1 285</b>	<b>569</b>	<b>0</b>	<b>571</b>	<b>-3</b>	<b>1</b>	<b>0</b>	<b>0</b>	<b>1 853</b>	<b>Instrumente financiare derivate și opțiuni pe acțiuni ale angajaților</b>	<b>F7</b>
1 854	1 285	569	0	571	-3	1	0	0	1 853	Instrumente financiare derivate	F71
0	0	0	0	0	0	0	0	0	0	Opțiuni pe acțiuni ale angajaților	F72
<b>-59 585</b>	<b>-59 217</b>	<b>410</b>	<b>0</b>	<b>-1</b>	<b>288</b>	<b>122</b>	<b>-1 145</b>	<b>367</b>	<b>2 599</b>	<b>Alte conturi de primit/de plătit</b>	<b>F8</b>
65 288	68 156	-138	0	-1	-203	65	-1 542	-1 188	1 939	Credite comerciale și avansuri	F81
-124 872	-127 373	548	0	-0	491	57	397	1 555	660	Alte conturi de primit/de plătit, exclusiv credite comerciale și avansuri	F89
<b>-326 857</b>	<b>-340 339</b>	<b>7 083</b>	<b>8 057</b>	<b>3 404</b>	<b>-4 577</b>	<b>200</b>	<b>510</b>	<b>5 889</b>	<b>13 487</b>	<b>Total</b>	

## Conturile financiare ale anului 2011 – date neconsolidate

Stocuri la sfârșitul perioadei (milioane lei)

## CREANȚE

Coduri SEC2010	Instrumente financiare	Total economie	Societăți nefinanciare	Societăți financiare	Banca centrală	Alte instituții financiare monetare	Alți intermediari financiari	Societăți de asigurare și fonduri de pensii	Administrații publice	Gospodăriile populației și instituții fără scop lucrativ în serviciul gospodăriilor populației	Restul lumii
		S1	S11	S12	S121	S122+S123	S124+S125+S126+S127	S128+S129	S13	S14+S15	S2
<b>AF1</b>	<b>Aur monetar și DST</b>	<b>19 473</b>	<b>0</b>	<b>19 473</b>	<b>19 473</b>	<b>0</b>	<b>0</b>	<b>0</b>	<b>0</b>	<b>0</b>	<b>5 050</b>
AF11	Aur monetar	17 503	0	17 503	17 503	0	0	0	0	0	0
AF12	Drepturi speciale de tragere	1 971	0	1 971	1 971	0	0	0	0	0	5 050
<b>AF2</b>	<b>Numerar și depozite</b>	<b>386 151</b>	<b>98 067</b>	<b>114 850</b>	<b>32 235</b>	<b>69 573</b>	<b>10 184</b>	<b>2 859</b>	<b>35 652</b>	<b>137 582</b>	<b>66 063</b>
AF21	Numerar	37 010	7 389	5 899	24	5 245	401	230	208	23 514	0
AF22	Depozite transferabile	184 436	59 396	68 737	6 374	60 487	1 601	275	33 849	22 455	9 112
AF29	Alte depozite	164 705	31 282	40 215	25 837	3 841	8 182	2 354	1 595	91 613	56 951
<b>AF3</b>	<b>Titluri de natura datoriei</b>	<b>203 326</b>	<b>6 661</b>	<b>192 684</b>	<b>115 921</b>	<b>61 146</b>	<b>4 989</b>	<b>10 628</b>	<b>196</b>	<b>3 785</b>	<b>30 900</b>
AF31	Titluri de natura datoriei pe termen scurt	57 273	2 814	54 260	31 186	20 784	1 800	490	196	2	12 913
AF32	Titluri de natura datoriei pe termen lung	146 054	3 847	138 424	84 735	40 362	3 189	10 138	0	3 783	17 987
<b>AF4</b>	<b>Credite</b>	<b>307 960</b>	<b>26 273</b>	<b>271 465</b>	<b>19</b>	<b>244 712</b>	<b>26 666</b>	<b>67</b>	<b>9 800</b>	<b>422</b>	<b>326 081</b>
AF41	Credite pe termen scurt	75 689	12 229	63 087	0	60 533	2 554	0	0	373	15 832
AF42	Credite pe termen lung	232 270	14 044	208 377	19	184 179	24 112	67	9 800	49	310 249
<b>AF5</b>	<b>Participații și acțiuni/unități ale fondurilor de investiții</b>	<b>285 772</b>	<b>58 116</b>	<b>16 391</b>	<b>180</b>	<b>4 913</b>	<b>8 498</b>	<b>2 800</b>	<b>84 211</b>	<b>127 054</b>	<b>159 199</b>
AF51	Participații	272 031	56 723	13 205	180	4 286	7 700	1 040	84 209	117 894	157 766
AF511	Acțiuni cotate	29 736	3 882	6 091	0	10	5 228	853	10 472	9 290	23 250
AF512	Acțiuni necotate	164 961	16 755	4 249	46	1 943	2 169	90	68 452	75 505	77 571
AF519	Alte participații	77 334	36 085	2 865	134	2 332	302	97	5 285	33 099	56 945
AF52	Acțiuni/unități ale fondurilor de investiții	13 741	1 394	3 186	0	628	798	1 760	2	9 160	1 433
AF521	Acțiuni sau unități ale fondurilor de piață monetară	3 829	778	234	0	138	86	11	1	2 816	27
AF522	Acțiuni/unități ale fondurilor de investiții, altele decât cele de piață monetară	9 913	616	2 952	0	489	712	1 750	1	6 344	1 405
<b>AF6</b>	<b>Sisteme de asigurări, de pensii și scheme de garanții standardizate</b>	<b>20 365</b>	<b>2 958</b>	<b>3 042</b>	<b>0</b>	<b>348</b>	<b>667</b>	<b>2 028</b>	<b>0</b>	<b>14 365</b>	<b>0</b>
AF61	Provizioane tehnice de asigurări generale	8 746	2 958	2 953	0	258	667	2 028	0	2 835	0
AF62	Drepturi asupra asigurărilor de viață și a rentelor	4 678	0	0	0	0	0	0	0	4 678	0
AF63	Drepturi de pensie	6 852	0	0	0	0	0	0	0	6 852	0
AF64	Drepturi ale fondurilor de pensii asupra administratorilor fondurilor de pensii	0	0	0	0	0	0	0	0	0	0
AF65	Drepturi cuvenite, altele decât pensiile	0	0	0	0	0	0	0	0	0	0
AF66	Provizioane pentru executarea garanțiilor standardizate	89	0	89	0	89	0	0	0	0	0
<b>AF7</b>	<b>Instrumente financiare derivate și opțiuni pe acțiuni ale angajaților</b>	<b>88</b>	<b>0</b>	<b>19</b>	<b>0</b>	<b>8</b>	<b>6</b>	<b>5</b>	<b>0</b>	<b>69</b>	<b>3</b>
AF71	Instrumente financiare derivate	88	0	19	0	8	6	5	0	69	3
AF72	Opțiuni pe acțiuni ale angajaților	0	0	0	0	0	0	0	0	0	0
<b>AF8</b>	<b>Alte conturi de primit/de plătit</b>	<b>509 424</b>	<b>424 092</b>	<b>8 543</b>	<b>0</b>	<b>96</b>	<b>3 422</b>	<b>5 025</b>	<b>46 399</b>	<b>30 389</b>	<b>17 143</b>
AF81	Credite comerciale și avansuri	326 316	299 835	5 081	0	1	850	4 230	9 549	11 851	9 191
AF89	Alte conturi de primit/de plătit, exclusiv credite comerciale și avansuri	183 108	124 257	3 462	0	95	2 572	795	36 850	18 538	7 952
	<b>Total</b>	<b>1 732 560</b>	<b>616 168</b>	<b>626 468</b>	<b>167 828</b>	<b>380 796</b>	<b>54 433</b>	<b>23 412</b>	<b>176 258</b>	<b>313 666</b>	<b>604 440</b>

## ANGAJAMENTE

Total economie	Societăți nefinanciare	Societăți financiare	Banca centrală	Alte instituții financiare monetare	Alți intermediari financiari	Societăți de asigurare și fonduri de pensii	Administrații publice	Gospodăriile populației și instituții fără scop lucrativ în serviciul gospodăriilor populației	Restul lumii	Instrumente financiare	Coduri SEC2010
S1	S11	S12	S121	S122+S123	S124+S125+S126+S127	S128+S129	S13	S14+S15	S2		
<b>5 050</b>	<b>0</b>	<b>5 050</b>	<b>5 050</b>	<b>0</b>	<b>0</b>	<b>0</b>	<b>0</b>	<b>0</b>	<b>19 473</b>	<b>Aur monetar și DST</b>	<b>AF1</b>
0	0	0	0	0	0	0	0	0	17 503	Aur monetar	AF11
5 050	0	5 050	5 050	0	0	0	0	0	1 971	Drepturi speciale de tragere	AF12
<b>400 433</b>	<b>0</b>	<b>378 041</b>	<b>101 804</b>	<b>276 238</b>	<b>0</b>	<b>0</b>	<b>22 391</b>	<b>0</b>	<b>51 782</b>	<b>Numerar și depozite</b>	<b>AF2</b>
34 249	0	34 249	34 249	0	0	0	0	0	2 761	Numerar	AF21
163 783	0	141 392	67 523	73 868	0	0	22 391	0	29 765	Depozite transferabile	AF22
202 400	0	202 400	31	202 369	0	0	0	0	19 256	Alte depozite	AF29
<b>113 683</b>	<b>2 371</b>	<b>527</b>	<b>0</b>	<b>523</b>	<b>4</b>	<b>0</b>	<b>110 785</b>	<b>0</b>	<b>120 543</b>	<b>Titluri de natura datoriei</b>	<b>AF3</b>
38 780	2 054	175	0	175	0	0	36 551	0	31 405	Titluri de natura datoriei pe termen scurt	AF31
74 903	316	353	0	348	4	0	74 234	0	89 138	Titluri de natura datoriei pe termen lung	AF32
<b>607 610</b>	<b>293 794</b>	<b>107 545</b>	<b>44 205</b>	<b>39 175</b>	<b>23 477</b>	<b>688</b>	<b>84 693</b>	<b>121 578</b>	<b>26 430</b>	<b>Credite</b>	<b>AF4</b>
75 583	62 124	3 237	0	0	3 189	47	2 551	7 671	15 938	Credite pe termen scurt	AF41
532 028	231 670	104 308	44 205	39 175	20 287	641	82 142	113 908	10 492	Credite pe termen lung	AF42
<b>436 579</b>	<b>324 223</b>	<b>92 397</b>	<b>18 446</b>	<b>43 902</b>	<b>26 728</b>	<b>3 321</b>	<b>8 141</b>	<b>11 818</b>	<b>8 392</b>	<b>Participații și acțiuni/unități ale fondurilor de investiții</b>	<b>AF5</b>
423 045	324 223	78 863	18 446	40 095	17 001	3 321	8 141	11 818	6 752	Participații	AF51
51 744	36 518	9 483	0	9 225	258	0	5 743	0	1 242	Acțiuni cotate	AF511
242 045	176 566	63 081	18 446	30 870	10 444	3 321	2 398	0	487	Acțiuni necotate	AF512
129 256	111 139	6 299	0	0	6 299	0	0	11 818	5 023	Alte participații	AF519
13 534	0	13 534	0	3 807	9 727	0	0	0	1 640	Acțiuni/unități ale fondurilor de investiții	AF52
3 807	0	3 807	0	3 807	0	0	0	0	49	Acțiuni sau unități ale fondurilor de piață monetară	AF521
9 727	0	9 727	0	0	9 727	0	0	0	1 591	Acțiuni/unități ale fondurilor de investiții, altele decât cele de piață monetară	AF522
<b>18 569</b>	<b>0</b>	<b>18 480</b>	<b>0</b>	<b>0</b>	<b>0</b>	<b>18 480</b>	<b>89</b>	<b>0</b>	<b>1 796</b>	<b>Sisteme de asigurări, de pensii și scheme de garanții standardizate</b>	<b>AF6</b>
6 950	0	6 950	0	0	0	6 950	0	0	1 796	Provizioane tehnice de asigurări generale	AF61
4 678	0	4 678	0	0	0	4 678	0	0	0	Drepturi asupra asigurărilor de viață și a rentelor	AF62
6 852	0	6 852	0	0	0	6 852	0	0	0	Drepturi de pensie	AF63
0	0	0	0	0	0	0	0	0	0	Drepturi ale fondurilor de pensii asupra administratorilor fondurilor de pensii	AF64
0	0	0	0	0	0	0	0	0	0	Drepturi convenite, altele decât pensiile	AF65
89	0	0	0	0	0	0	89	0	0	Provizioane pentru executarea garanțiilor standardizate	AF66
<b>86</b>	<b>0</b>	<b>17</b>	<b>0</b>	<b>5</b>	<b>12</b>	<b>0</b>	<b>69</b>	<b>0</b>	<b>5</b>	<b>Instrumente financiare derivate și opțiuni pe acțiuni ale angajaților</b>	<b>AF7</b>
86	0	17	0	5	12	0	69	0	5	Instrumente financiare derivate	AF71
0	0	0	0	0	0	0	0	0	0	Opțiuni pe acțiuni ale angajaților	AF72
<b>503 910</b>	<b>436 308</b>	<b>5 527</b>	<b>0</b>	<b>77</b>	<b>3 798</b>	<b>1 651</b>	<b>37 038</b>	<b>25 037</b>	<b>22 657</b>	<b>Alte conturi de primit/de plătit</b>	<b>AF8</b>
324 459	291 534	1 605	0	29	1 278	298	19 224	12 097	11 048	Credite comerciale și avansuri	AF81
179 451	144 774	3 922	0	48	2 520	1 353	17 814	12 940	11 609	Alte conturi de primit/de plătit, exclusiv credite comerciale și avansuri	AF89
<b>2 085 920</b>	<b>1 056 695</b>	<b>607 585</b>	<b>169 505</b>	<b>359 920</b>	<b>54 020</b>	<b>24 141</b>	<b>263 207</b>	<b>158 433</b>	<b>251 079</b>	<b>Total</b>	

## Conturile financiare ale anului 2011 – date neconsolidate

Tranzacții (milioane lei)

## CREANȚE

Coduri SEC2010	Instrumente financiare	Total economie	Societăți nefinanciare	Societăți financiare	Banca centrală	Alte instituții financiare monetare	Alți intermediari financiari	Societăți de asigurare și fonduri de pensii	Administrații publice	Gospodăriile populației și instituții fără scop lucrativ în serviciul gospodăriilor populației	Restul lumii
		S1	S11	S12	S121	S122+S123	S124+S125+S126+S127	S128+S129	S13	S14+S15	S2
<b>F1</b>	<b>Aur monetar și DST</b>	<b>-1 443</b>	<b>0</b>	<b>-1 443</b>	<b>-1 443</b>	<b>0</b>	<b>0</b>	<b>0</b>	<b>0</b>	<b>0</b>	<b>0</b>
F11	Aur monetar	0	0	0	0	0	0	0	0	0	0
F12	Drepturi speciale de tragere	-1 443	0	-1 443	-1 443	0	0	0	0	0	0
<b>F2</b>	<b>Numerar și depozite</b>	<b>9 317</b>	<b>7 763</b>	<b>-17 123</b>	<b>-13 950</b>	<b>-3 236</b>	<b>-82</b>	<b>145</b>	<b>6 807</b>	<b>11 869</b>	<b>2 208</b>
F21	Numerar	4 378	-52	853	-4	581	48	227	64	3 513	0
F22	Depozite transferabile	1 443	8 484	-13 610	-7 623	-4 688	-1 231	-67	6 889	-320	507
F29	Alte depozite	3 496	-668	-4 366	-6 323	870	1 101	-15	-146	8 676	1 701
<b>F3</b>	<b>Titluri de natura datoriei</b>	<b>35 197</b>	<b>1 863</b>	<b>31 558</b>	<b>22 447</b>	<b>5 552</b>	<b>1 318</b>	<b>2 241</b>	<b>-52</b>	<b>1 827</b>	<b>11 383</b>
F31	Titluri de natura datoriei pe termen scurt	-34 009	741	-34 701	-29 869	-5 585	874	-120	-52	2	6 158
F32	Titluri de natura datoriei pe termen lung	69 206	1 122	66 259	52 317	11 138	444	2 361	0	1 825	5 225
<b>F4</b>	<b>Credite</b>	<b>12 363</b>	<b>1 957</b>	<b>10 161</b>	<b>-0</b>	<b>11 639</b>	<b>-1 464</b>	<b>-14</b>	<b>186</b>	<b>60</b>	<b>12 952</b>
F41	Credite pe termen scurt	10 210	792	9 386	0	9 318	69	0	0	31	3 799
F42	Credite pe termen lung	2 154	1 164	775	-0	2 322	-1 532	-14	186	28	9 152
<b>F5</b>	<b>Participații și acțiuni/unități ale fondurilor de investiții</b>	<b>27 006</b>	<b>21 914</b>	<b>1 868</b>	<b>-1</b>	<b>1 901</b>	<b>653</b>	<b>-685</b>	<b>-1 248</b>	<b>4 472</b>	<b>6 791</b>
F51	Participații	24 929	21 733	1 453	-1	1 894	491	-931	-1 248	2 991	7 443
F511	Acțiuni cotate	-3 472	-87	-789	0	-57	195	-927	-988	-1 608	1 730
F512	Acțiuni necotate	12 480	3 032	-129	-1	-383	256	-1	-459	10 037	1 344
F519	Alte participații	15 921	18 788	2 371	0	2 334	40	-3	199	-5 437	4 370
F52	Acțiuni/unități ale fondurilor de investiții	2 077	181	415	0	7	162	246	-0	1 481	-652
F521	Acțiuni sau unități ale fondurilor de piață monetară	618	135	59	0	12	39	7	0	424	0
F522	Acțiuni/unități ale fondurilor de investiții, altele decât cele de piață monetară	1 459	46	356	0	-5	123	239	-1	1 057	-652
<b>F6</b>	<b>Sisteme de asigurări, de pensii și scheme de garanții standardizate</b>	<b>3 056</b>	<b>98</b>	<b>144</b>	<b>0</b>	<b>71</b>	<b>-325</b>	<b>397</b>	<b>0</b>	<b>2 814</b>	<b>0</b>
F61	Provizioane tehnice de asigurări generale	453	98	116	0	43	-325	397	0	239	0
F62	Drepturi asupra asigurărilor de viață și a rentelor	383	0	0	0	0	0	0	0	383	0
F63	Drepturi de pensie	2 192	0	0	0	0	0	0	0	2 192	0
F64	Drepturi ale fondurilor de pensii asupra administratorilor fondurilor de pensii	0	0	0	0	0	0	0	0	0	0
F65	Drepturi convenite, altele decât pensiile	0	0	0	0	0	0	0	0	0	0
F66	Provizioane pentru executarea garanțiilor standardizate	28	0	28	0	28	0	0	0	0	0
<b>F7</b>	<b>Instrumente financiare derivate și opțiuni pe acțiuni ale angajaților</b>	<b>-2 638</b>	<b>-999</b>	<b>-531</b>	<b>0</b>	<b>-400</b>	<b>-134</b>	<b>3</b>	<b>0</b>	<b>-1 108</b>	<b>-1 912</b>
F71	Instrumente financiare derivate	-2 638	-999	-531	0	-400	-134	3	0	-1 108	-1 912
F72	Opțiuni pe acțiuni ale angajaților	0	0	0	0	0	0	0	0	0	0
<b>F8</b>	<b>Alte conturi de primit/de plătit</b>	<b>74 977</b>	<b>60 927</b>	<b>301</b>	<b>0</b>	<b>31</b>	<b>215</b>	<b>54</b>	<b>3 869</b>	<b>9 880</b>	<b>-1 410</b>
F81	Credite comerciale și avansuri	36 855	33 815	-141	0	1	-39	-103	1 407	1 774	-36
F89	Alte conturi de primit/de plătit, exclusiv credite comerciale și avansuri	38 122	27 112	442	0	30	254	158	2 462	8 106	-1 374
	<b>Total</b>	<b>157 835</b>	<b>93 523</b>	<b>24 936</b>	<b>7 053</b>	<b>15 559</b>	<b>183</b>	<b>2 141</b>	<b>9 561</b>	<b>29 815</b>	<b>30 012</b>

## ANGAJAMENTE

Total economie	Societăți nefinanciare	Societăți financiare	Banca centrală	Alte instituții financiare monetare	Alți intermediari financiari	Societăți de asigurare și fonduri de pensii	Administrații publice	Gospodăriile populației și instituții fără scop lucrativ în serviciul gospodăriilor populației	Restul lumii	Instrumente financiare	Coduri SEC2010
S1	S11	S12	S121	S122+S123	S124+S125+S126+S127	S128+S129	S13	S14+S15	S2		
0	0	0	0	0	0	0	0	0	-1 443	<b>Aur monetar și DST</b>	<b>F1</b>
0	0	0	0	0	0	0	0	0	0	Aur monetar	F11
0	0	0	0	0	0	0	0	0	-1 443	Drepturi speciale de tragere	F12
<b>27 058</b>	<b>0</b>	<b>24 283</b>	<b>6 150</b>	<b>18 132</b>	<b>0</b>	<b>0</b>	<b>2 775</b>	<b>0</b>	<b>-15 533</b>	<b>Numerar și depozite</b>	<b>F2</b>
4 297	0	4 297	4 297	0	0	0	0	0	82	Numerar	F21
7 758	0	4 983	2 154	2 829	0	0	2 775	0	-5 808	Depozite transferabile	F22
15 003	0	15 003	-300	15 303	0	0	0	0	-9 806	Alte depozite	F29
<b>25 744</b>	<b>1 936</b>	<b>11</b>	<b>0</b>	<b>139</b>	<b>-128</b>	<b>0</b>	<b>23 797</b>	<b>0</b>	<b>20 836</b>	<b>Titluri de natura datoriei</b>	<b>F3</b>
3 234	1 834	82	0	49	33	0	1 317	0	-31 085	Titluri de natura datoriei pe termen scurt	F31
22 510	101	-71	0	90	-161	0	22 480	0	51 921	Titluri de natura datoriei pe termen lung	F32
<b>23 586</b>	<b>12 144</b>	<b>2 435</b>	<b>3 836</b>	<b>-1 677</b>	<b>89</b>	<b>187</b>	<b>6 969</b>	<b>2 038</b>	<b>1 729</b>	<b>Credite</b>	<b>F4</b>
13 141	9 341	1 052	0	0	1 064	-12	2 191	557	868	Credite pe termen scurt	F41
10 445	2 803	1 383	3 836	-1 677	-975	199	4 778	1 481	860	Credite pe termen lung	F42
<b>32 849</b>	<b>29 073</b>	<b>2 829</b>	<b>-377</b>	<b>-72</b>	<b>3 375</b>	<b>-97</b>	<b>-128</b>	<b>1 075</b>	<b>948</b>	<b>Participații și acțiuni/unități ale fondurilor de investiții</b>	<b>F5</b>
31 546	29 073	1 525	-377	-691	2 689	-97	-128	1 075	827	Participații	F51
-667	589	-1 116	0	-1 052	-64	-0	-140	0	-1 075	Acțiuni cotate	F511
12 832	12 801	18	-377	361	131	-97	13	0	992	Acțiuni necotate	F512
19 381	15 683	2 622	0	0	2 622	0	0	1 075	910	Alte participații	F519
1 304	0	1 304	0	618	686	0	0	0	121	Acțiuni/unități ale fondurilor de investiții	F52
618	0	618	0	618	0	0	0	0	0	Acțiuni sau unități ale fondurilor de piață monetară	F521
686	0	686	0	0	686	0	0	0	121	Acțiuni/unități ale fondurilor de investiții, altele decât cele de piață monetară	F522
<b>2 771</b>	<b>0</b>	<b>2 743</b>	<b>0</b>	<b>0</b>	<b>0</b>	<b>2 743</b>	<b>28</b>	<b>0</b>	<b>285</b>	<b>Sisteme de asigurări, de pensii și scheme de garanții standardizate</b>	<b>F6</b>
168	0	168	0	0	0	168	0	0	285	Provizioane tehnice de asigurări generale	F61
383	0	383	0	0	0	383	0	0	0	Drepturi asupra asigurărilor de viață și a rentelor	F62
2 192	0	2 192	0	0	0	2 192	0	0	0	Drepturi de pensie	F63
0	0	0	0	0	0	0	0	0	0	Drepturi ale fondurilor de pensii asupra administratorilor fondurilor de pensii	F64
0	0	0	0	0	0	0	0	0	0	Drepturi convenite, altele decât pensiile	F65
28	0	0	0	0	0	0	28	0	0	Provizioane pentru executarea garanțiilor standardizate	F66
<b>-3 020</b>	<b>-1 311</b>	<b>-602</b>	<b>0</b>	<b>-596</b>	<b>-5</b>	<b>0</b>	<b>-1 108</b>	<b>0</b>	<b>-1 530</b>	<b>Instrumente financiare derivate și opțiuni pe acțiuni ale angajaților</b>	<b>F7</b>
-3 020	-1 311	-602	0	-596	-5	0	-1 108	0	-1 530	Instrumente financiare derivate	F71
0	0	0	0	0	0	0	0	0	0	Opțiuni pe acțiuni ale angajaților	F72
<b>76 777</b>	<b>68 386</b>	<b>-155</b>	<b>0</b>	<b>-9</b>	<b>-184</b>	<b>37</b>	<b>7 913</b>	<b>634</b>	<b>-3 210</b>	<b>Alte conturi de primit/de plătit</b>	<b>F8</b>
40 458	36 736	-71	0	-8	57	-120	2 029	1 763	-3 638	Credite comerciale și avansuri	F81
36 319	31 649	-85	0	-1	-241	157	5 884	-1 130	428	Alte conturi de primit/de plătit, exclusiv credite comerciale și avansuri	F89
<b>185 765</b>	<b>110 228</b>	<b>31 542</b>	<b>9 610</b>	<b>15 916</b>	<b>3 146</b>	<b>2 871</b>	<b>40 247</b>	<b>3 747</b>	<b>2 082</b>	<b>Total</b>	
<b>-27 930</b>	<b>-16 705</b>	<b>-6 606</b>	<b>-2 557</b>	<b>-357</b>	<b>-2 963</b>	<b>-729</b>	<b>-30 686</b>	<b>26 068</b>	<b>27 930</b>	<b>Capacitatea netă (+)/necesarul net (-) de finanțare</b>	<b>B9f</b>

## Conturile financiare ale anului 2011 – date neconsolidate

Alte fluxuri economice (milioane lei)

## CREANȚE

Coduri SEC2010	Instrumente financiare	Total economie	Societăți nefinanciare	Societăți financiare	Banca centrală	Alte instituții financiare monetare	Alți intermediari financiari	Societăți de asigurare și fonduri de pensii	Administrații publice	Gospodăriile populației și instituții fără scop lucrativ în serviciul gospodărilor populației	Restul lumii
		S1	S11	S12	S121	S122+S123	S124+S125+S126+S127	S128+S129	S13	S14+S15	S2
<b>F1</b>	<b>Aur monetar și DST</b>	<b>2 460</b>	<b>0</b>	<b>2 460</b>	<b>2 460</b>	<b>0</b>	<b>0</b>	<b>0</b>	<b>0</b>	<b>0</b>	<b>140</b>
F11	Aur monetar	2 452	0	2 452	2 452	0	0	0	0	0	0
F12	Drepturi speciale de tragere	8	0	8	8	0	0	0	0	0	140
<b>F2</b>	<b>Numerar și depozite</b>	<b>426</b>	<b>9 743</b>	<b>-3 564</b>	<b>643</b>	<b>-5 130</b>	<b>918</b>	<b>4</b>	<b>-5 945</b>	<b>193</b>	<b>4 337</b>
F21	Numerar	268	-9	409	0	366	43	-0	-0	-131	0
F22	Depozite transferabile	4 896	9 732	110	4 095	-4 742	757	0	-5 005	59	2 764
F29	Alte depozite	-4 738	20	-4 084	-3 452	-754	119	4	-940	265	1 573
<b>F3</b>	<b>Titluri de natura datoriei</b>	<b>5 674</b>	<b>1 839</b>	<b>3 590</b>	<b>145</b>	<b>3 391</b>	<b>48</b>	<b>5</b>	<b>0</b>	<b>246</b>	<b>-2 373</b>
F31	Titluri de natura datoriei pe termen scurt	2 053	335	1 719	-433	2 217	-63	-1	0	-1	-1 461
F32	Titluri de natura datoriei pe termen lung	3 621	1 504	1 870	578	1 175	111	6	0	247	-912
<b>F4</b>	<b>Credite</b>	<b>4 494</b>	<b>-248</b>	<b>4 753</b>	<b>0</b>	<b>5 353</b>	<b>-600</b>	<b>-0</b>	<b>30</b>	<b>-41</b>	<b>-1 938</b>
F41	Credite pe termen scurt	2 911	-60	2 989	0	3 234	-245	0	0	-18	-2 054
F42	Credite pe termen lung	1 583	-189	1 764	0	2 119	-355	-0	30	-23	116
<b>F5</b>	<b>Participații și acțiuni/unități ale fondurilor de investiții</b>	<b>-34 893</b>	<b>-5 828</b>	<b>-1 592</b>	<b>3</b>	<b>-1 678</b>	<b>202</b>	<b>-119</b>	<b>-19 375</b>	<b>-8 097</b>	<b>937</b>
F51	Participații	-34 278	-5 781	-1 570	3	-1 696	203	-80	-19 375	-7 551	704
F511	Acțiuni cotate	10 045	3 697	481	0	66	523	-108	1 003	4 864	1 019
F512	Acțiuni necotate	-40 874	-13 585	-530	0	-45	-518	32	-18 505	-8 254	-2 964
F519	Alte participații	-3 448	4 107	-1 521	3	-1 717	198	-5	-1 873	-4 162	2 649
F52	Acțiuni/unități ale fondurilor de investiții	-615	-47	-22	0	18	-1	-39	-0	-546	233
F521	Acțiuni sau unități ale fondurilor de piață monetară	25	0	25	0	25	0	0	-0	0	7
F522	Acțiuni/unități ale fondurilor de investiții, altele decât cele de piață monetară	-640	-47	-47	0	-7	-1	-39	-0	-546	226
<b>F6</b>	<b>Sisteme de asigurări, de pensii și scheme de garanții standardizate</b>	<b>-55</b>	<b>0</b>	<b>-55</b>	<b>0</b>	<b>0</b>	<b>0</b>	<b>-55</b>	<b>0</b>	<b>0</b>	<b>0</b>
F61	Provizioane tehnice de asigurări generale	-55	0	-55	0	0	0	-55	0	0	0
F62	Drepturi asupra asigurărilor de viață și a rentelor	0	0	0	0	0	0	0	0	0	0
F63	Drepturi de pensie	0	0	0	0	0	0	0	0	0	0
F64	Drepturi ale fondurilor de pensii asupra administratorilor fondurilor de pensii	0	0	0	0	0	0	0	0	0	0
F65	Drepturi cuvenite, altele decât pensiile	0	0	0	0	0	0	0	0	0	0
F66	Provizioane pentru executarea garanțiilor standardizate	0	0	0	0	0	0	0	0	0	0
<b>F7</b>	<b>Instrumente financiare derivate și opțiuni pe acțiuni ale angajaților</b>	<b>1 535</b>	<b>999</b>	<b>536</b>	<b>0</b>	<b>401</b>	<b>134</b>	<b>0</b>	<b>0</b>	<b>0</b>	<b>1 914</b>
F71	Instrumente financiare derivate	1 535	999	536	0	401	134	0	0	0	1 914
F72	Opțiuni pe acțiuni ale angajaților	0	0	0	0	0	0	0	0	0	0
<b>F8</b>	<b>Alte conturi de primit/de plătit</b>	<b>-38 013</b>	<b>-39 175</b>	<b>240</b>	<b>0</b>	<b>5</b>	<b>437</b>	<b>-202</b>	<b>-8</b>	<b>931</b>	<b>1 462</b>
F81	Credite comerciale și avansuri	-85 525	-90 585	-115	0	-1	78	-192	-291	5 465	1 635
F89	Alte conturi de primit/de plătit, exclusiv credite comerciale și avansuri	47 513	51 410	355	0	6	359	-10	283	-4 534	-173
	<b>Total</b>	<b>-58 372</b>	<b>-32 671</b>	<b>6 366</b>	<b>3 251</b>	<b>2 344</b>	<b>1 139</b>	<b>-367</b>	<b>-25 299</b>	<b>-6 769</b>	<b>4 479</b>

## ANGAJAMENTE

Total economie	Societăți nefinanciare	Societăți financiare	Banca centrală	Alte instituții financiare monetare	Alți intermediari financiari	Societăți de asigurare și fonduri de pensii	Administrații publice	Gospodăriile populației și instituții fără scop lucrativ în serviciul gospodăriilor populației	Restul lumii	Instrumente financiare	Coduri SEC2010
S1	S11	S12	S121	S122+S123	S124+S125+S126+S127	S128+S129	S13	S14+S15	S2		
140	0	140	140	0	0	0	0	0	2 460	<b>Aur monetar și DST</b>	<b>F1</b>
0	0	0	0	0	0	0	0	0	2 452	Aur monetar	F11
140	0	140	140	0	0	0	0	0	8	Drepturi speciale de tragere	F12
<b>-2 503</b>	<b>0</b>	<b>-2 503</b>	<b>-1 863</b>	<b>-640</b>	<b>0</b>	<b>0</b>	<b>0</b>	<b>0</b>	<b>7 266</b>	<b>Numerar și depozite</b>	<b>F2</b>
-9	0	-9	-9	0	0	0	0	0	277	Numerar	F21
-2 879	0	-2 879	-1 847	-1 031	0	0	0	0	10 539	Depozite transferabile	F22
384	0	384	-7	391	0	0	0	0	-3 550	Alte depozite	F29
<b>1 320</b>	<b>52</b>	<b>-742</b>	<b>0</b>	<b>-810</b>	<b>68</b>	<b>0</b>	<b>2 009</b>	<b>0</b>	<b>1 981</b>	<b>Titluri de natura datoriei</b>	<b>F3</b>
105	44	93	0	126	-33	0	-32	0	487	Titluri de natura datoriei pe termen scurt	F31
1 215	8	-834	0	-936	101	0	2 041	0	1 494	Titluri de natura datoriei pe termen lung	F32
<b>-1 444</b>	<b>2 559</b>	<b>-4 069</b>	<b>1 236</b>	<b>-3 398</b>	<b>-1 965</b>	<b>58</b>	<b>722</b>	<b>-656</b>	<b>4 000</b>	<b>Credite</b>	<b>F4</b>
-2 051	-1 730	-130	0	0	-129	-1	3	-194	2 909	Credite pe termen scurt	F41
607	4 289	-3 939	1 236	-3 398	-1 837	60	719	-462	1 091	Credite pe termen lung	F42
<b>-32 424</b>	<b>-22 083</b>	<b>1 615</b>	<b>1 426</b>	<b>78</b>	<b>99</b>	<b>11</b>	<b>-13 605</b>	<b>1 648</b>	<b>-1 531</b>	<b>Participații și acțiuni/unități ale fondurilor de investiții</b>	<b>F5</b>
-31 869	-22 083	2 170	1 426	72	662	11	-13 605	1 648	-1 705	Participații	F51
10 216	4 217	115	0	-69	184	0	5 883	0	849	Acțiuni cotate	F511
-42 231	-26 124	3 380	1 426	140	1 803	11	-19 488	0	-1 607	Acțiuni necotate	F512
147	-177	-1 325	0	0	-1 325	0	0	1 648	-947	Alte participații	F519
-556	0	-556	0	7	-562	0	0	0	174	Acțiuni/unități ale fondurilor de investiții	F52
7	0	7	0	7	0	0	0	0	25	Acțiuni sau unități ale fondurilor de piață monetară	F521
-562	0	-562	0	0	-562	0	0	0	149	Acțiuni/unități ale fondurilor de investiții, altele decât cele de piață monetară	F522
<b>0</b>	<b>0</b>	<b>0</b>	<b>0</b>	<b>0</b>	<b>0</b>	<b>0</b>	<b>0</b>	<b>0</b>	<b>-55</b>	<b>Sisteme de asigurări, de pensii și scheme de garanții standardizate</b>	<b>F6</b>
0	0	0	0	0	0	0	0	0	-55	Provizioane tehnice de asigurări generale	F61
0	0	0	0	0	0	0	0	0	0	Drepturi asupra asigurărilor de viață și a rentelor	F62
0	0	0	0	0	0	0	0	0	0	Drepturi de pensie	F63
0	0	0	0	0	0	0	0	0	0	Drepturi ale fondurilor de pensii asupra administratorilor fondurilor de pensii	F64
0	0	0	0	0	0	0	0	0	0	Drepturi convenite, altele decât pensiile	F65
0	0	0	0	0	0	0	0	0	0	Provizioane pentru executarea garanțiilor standardizate	F66
<b>1 918</b>	<b>1 311</b>	<b>607</b>	<b>0</b>	<b>601</b>	<b>6</b>	<b>0</b>	<b>0</b>	<b>0</b>	<b>1 532</b>	<b>Instrumente financiare derivate și opțiuni pe acțiuni ale angajaților</b>	<b>F7</b>
1 918	1 311	607	0	601	6	0	0	0	1 532	Instrumente financiare derivate	F71
0	0	0	0	0	0	0	0	0	0	Opțiuni pe acțiuni ale angajaților	F72
<b>-40 318</b>	<b>-43 037</b>	<b>-89</b>	<b>0</b>	<b>-10</b>	<b>-40</b>	<b>-39</b>	<b>227</b>	<b>2 581</b>	<b>3 768</b>	<b>Alte conturi de primit/de plătit</b>	<b>F8</b>
-87 320	-90 561	-160	0	-0	-144	-16	-163	3 564	3 429	Credite comerciale și avansuri	F81
47 001	47 524	71	0	-10	104	-24	390	-983	338	Alte conturi de primit/de plătit, exclusiv credite comerciale și avansuri	F89
<b>-73 313</b>	<b>-61 198</b>	<b>-5 042</b>	<b>939</b>	<b>-4 179</b>	<b>-1 832</b>	<b>30</b>	<b>-10 647</b>	<b>3 574</b>	<b>19 420</b>	<b>Total</b>	



## Conturile financiare ale anului 2012 – date neconsolidate

Stocuri la sfârșitul perioadei (milioane lei)

## CREANȚE

Coduri SEC2010	Instrumente financiare	Total economie	Societăți nefinanciare	Societăți financiare	Banca centrală	Alte instituții financiare monetare	Alți intermediari financiari	Societăți de asigurare și fonduri de pensii	Administrații publice	Gospodăriile populației și instituții fără scop lucrativ în serviciul gospodăriilor populației	Restul lumii
		S1	S11	S12	S121	S122+S123	S124+S125+S126+S127	S128+S129	S13	S14+S15	S2
<b>AF1</b>	<b>Aur monetar și DST</b>	<b>19 107</b>	<b>0</b>	<b>19 107</b>	<b>19 107</b>	<b>0</b>	<b>0</b>	<b>0</b>	<b>0</b>	<b>0</b>	<b>0</b>
AF11	Aur monetar	18 600	0	18 600	18 600	0	0	0	0	0	0
AF12	Drepturi speciale de tragere	506	0	506	506	0	0	0	0	0	0
<b>AF2</b>	<b>Numerar și depozite</b>	<b>414 785</b>	<b>86 934</b>	<b>136 349</b>	<b>53 510</b>	<b>67 727</b>	<b>12 094</b>	<b>3 018</b>	<b>45 617</b>	<b>145 885</b>	<b>56 689</b>
AF21	Numerar	39 175	9 659	7 044	25	6 111	515	393	181	22 290	0
AF22	Depozite transferabile	209 584	47 576	94 226	33 099	58 773	1 911	442	44 133	23 649	6 815
AF29	Alte depozite	166 026	29 698	35 080	20 386	2 842	9 668	2 184	1 302	99 946	49 874
<b>AF3</b>	<b>Titluri de natura datoriei</b>	<b>201 005</b>	<b>3 924</b>	<b>192 797</b>	<b>96 832</b>	<b>71 836</b>	<b>10 546</b>	<b>13 583</b>	<b>0</b>	<b>4 284</b>	<b>46 897</b>
AF31	Titluri de natura datoriei pe termen scurt	60 692	2 325	58 345	36 676	18 930	2 469	270	0	22	4 360
AF32	Titluri de natura datoriei pe termen lung	140 313	1 599	134 452	60 157	52 906	8 077	13 313	0	4 262	42 538
<b>AF4</b>	<b>Credite</b>	<b>304 552</b>	<b>23 833</b>	<b>270 161</b>	<b>19</b>	<b>244 024</b>	<b>26 025</b>	<b>94</b>	<b>10 145</b>	<b>412</b>	<b>331 948</b>
AF41	Credite pe termen scurt	75 148	12 225	62 559	0	59 049	3 510	0	0	364	18 381
AF42	Credite pe termen lung	229 403	11 608	207 602	19	184 975	22 515	94	10 145	48	313 567
<b>AF5</b>	<b>Participații și acțiuni/unități ale fondurilor de investiții</b>	<b>337 474</b>	<b>58 753</b>	<b>30 941</b>	<b>184</b>	<b>4 771</b>	<b>22 343</b>	<b>3 643</b>	<b>88 184</b>	<b>159 596</b>	<b>177 075</b>
AF51	Participații	315 943	57 150	27 210	184	4 219	21 418	1 389	88 180	143 404	166 424
AF511	Acțiuni cotate	34 501	3 027	11 923	0	3	10 625	1 295	7 321	12 231	22 577
AF512	Acțiuni necotate	193 573	14 217	12 097	48	1 518	10 458	72	74 785	92 475	83 591
AF519	Alte participații	87 869	39 907	3 190	136	2 698	334	22	6 074	38 698	60 256
AF52	Acțiuni/unități ale fondurilor de investiții	21 530	1 603	3 731	0	552	925	2 254	4	16 192	10 651
AF521	Acțiuni sau unități ale fondurilor de piață monetară	17	8	9	0	0	9	0	0	1	0
AF522	Acțiuni/unități ale fondurilor de investiții, altele decât cele de piață monetară	21 513	1 595	3 722	0	552	916	2 254	4	16 191	10 651
<b>AF6</b>	<b>Sisteme de asigurări, de pensii și scheme de garanții standardizate</b>	<b>24 835</b>	<b>2 985</b>	<b>3 254</b>	<b>0</b>	<b>405</b>	<b>626</b>	<b>2 222</b>	<b>0</b>	<b>18 596</b>	<b>0</b>
AF61	Provizioane tehnice de asigurări generale	9 086	2 985	3 125	0	277	626	2 222	0	2 977	0
AF62	Drepturi asupra asigurărilor de viață și a rentelor	5 384	0	0	0	0	0	0	0	5 384	0
AF63	Drepturi de pensie	10 236	0	0	0	0	0	0	0	10 236	0
AF64	Drepturi ale fondurilor de pensii asupra administratorilor fondurilor de pensii	0	0	0	0	0	0	0	0	0	0
AF65	Drepturi convenite, altele decât pensiile	0	0	0	0	0	0	0	0	0	0
AF66	Provizioane pentru executarea garanțiilor standardizate	128	0	128	0	128	0	0	0	0	0
<b>AF7</b>	<b>Instrumente financiare derivate și opțiuni pe acțiuni ale angajaților</b>	<b>98</b>	<b>0</b>	<b>98</b>	<b>0</b>	<b>7</b>	<b>47</b>	<b>44</b>	<b>0</b>	<b>0</b>	<b>6</b>
AF71	Instrumente financiare derivate	98	0	98	0	7	47	44	0	0	6
AF72	Opțiuni pe acțiuni ale angajaților	0	0	0	0	0	0	0	0	0	0
<b>AF8</b>	<b>Alte conturi de primit/de plătit</b>	<b>561 490</b>	<b>456 643</b>	<b>10 199</b>	<b>0</b>	<b>642</b>	<b>4 255</b>	<b>5 302</b>	<b>52 678</b>	<b>41 969</b>	<b>18 503</b>
AF81	Credite comerciale și avansuri	340 891	314 273	5 358	0	0	940	4 418	10 813	10 447	8 299
AF89	Alte conturi de primit/de plătit, exclusiv credite comerciale și avansuri	220 599	142 370	4 841	0	642	3 315	885	41 865	31 522	10 205
	<b>Total</b>	<b>1 863 345</b>	<b>633 073</b>	<b>662 906</b>	<b>169 652</b>	<b>389 411</b>	<b>75 937</b>	<b>27 907</b>	<b>196 624</b>	<b>370 742</b>	<b>631 119</b>

## ANGAJAMENTE

Total economie	Societăți nefinanciare	Societăți financiare	Banca centrală	Alte instituții financiare monetare	Alți intermediari financiari	Societăți de asigurare și fonduri de pensii	Administrații publice	Gospodăriile populației și instituții fără scop lucrativ în serviciul gospodăriilor populației	Restul lumii	Instrumente financiare	Coduri SEC2010
S1	S11	S12	S121	S122+S123	S124+S125+S126+S127	S128+S129	S13	S14+S15	S2		
0	0	0	0	0	0	0	0	0	19 107	<b>Aur monetar și DST</b>	<b>AF1</b>
0	0	0	0	0	0	0	0	0	18 600	Aur monetar	AF11
0	0	0	0	0	0	0	0	0	506	Drepturi speciale de tragere	AF12
<b>408 589</b>	<b>0</b>	<b>388 649</b>	<b>109 683</b>	<b>278 966</b>	<b>0</b>	<b>0</b>	<b>19 940</b>	<b>0</b>	<b>62 885</b>	<b>Numerar și depozite</b>	<b>AF2</b>
36 036	0	36 036	36 036	0	0	0	0	0	3 139	Numerar	AF21
164 954	0	145 014	73 616	71 398	0	0	19 940	0	51 445	Depozite transferabile	AF22
207 599	0	207 599	31	207 568	0	0	0	0	8 301	Alte depozite	AF29
<b>146 575</b>	<b>857</b>	<b>553</b>	<b>0</b>	<b>537</b>	<b>17</b>	<b>0</b>	<b>145 165</b>	<b>0</b>	<b>101 327</b>	<b>Titluri de natura datoriei</b>	<b>AF3</b>
28 250	64	17	0	0	17	0	28 169	0	36 802	Titluri de natura datoriei pe termen scurt	AF31
118 325	793	537	0	537	0	0	116 996	0	64 525	Titluri de natura datoriei pe termen lung	AF32
<b>615 428</b>	<b>309 232</b>	<b>98 261</b>	<b>38 352</b>	<b>37 841</b>	<b>21 320</b>	<b>747</b>	<b>85 307</b>	<b>122 628</b>	<b>21 073</b>	<b>Credite</b>	<b>AF4</b>
80 664	69 555	2 715	0	0	2 658	57	349	8 045	12 866	Credite pe termen scurt	AF41
534 763	239 677	95 545	38 352	37 841	18 662	690	84 958	114 583	8 207	Credite pe termen lung	AF42
<b>505 375</b>	<b>370 286</b>	<b>115 269</b>	<b>18 845</b>	<b>42 067</b>	<b>50 608</b>	<b>3 749</b>	<b>4 095</b>	<b>15 725</b>	<b>9 174</b>	<b>Participații și acțiuni/unități ale fondurilor de investiții</b>	<b>AF5</b>
474 994	370 286	84 888	18 845	42 049	20 245	3 749	4 095	15 725	7 373	Participații	AF51
55 079	46 691	8 388	0	8 192	196	0	0	0	1 999	Acțiuni cotate	AF511
276 749	204 853	67 803	18 845	33 857	11 352	3 749	4 093	0	414	Acțiuni necotate	AF512
143 166	118 741	8 698	0	0	8 698	0	2	15 725	4 959	Alte participații	AF519
30 381	0	30 381	0	18	30 363	0	0	0	1 801	Acțiuni/unități ale fondurilor de investiții	AF52
18	0	18	0	18	0	0	0	0	0	Acțiuni sau unități ale fondurilor de piață monetară	AF521
30 363	0	30 363	0	0	30 363	0	0	0	1 801	Acțiuni/unități ale fondurilor de investiții, altele decât cele de piață monetară	AF522
<b>22 720</b>	<b>0</b>	<b>22 592</b>	<b>0</b>	<b>0</b>	<b>0</b>	<b>22 592</b>	<b>128</b>	<b>0</b>	<b>2 115</b>	<b>Sisteme de asigurări, de pensii și scheme de garanții standardizate</b>	<b>AF6</b>
6 972	0	6 972	0	0	0	6 972	0	0	2 115	Provizioane tehnice de asigurări generale	AF61
5 384	0	5 384	0	0	0	5 384	0	0	0	Drepturi asupra asigurărilor de viață și a rentelor	AF62
10 236	0	10 236	0	0	0	10 236	0	0	0	Drepturi de pensie	AF63
0	0	0	0	0	0	0	0	0	0	Drepturi ale fondurilor de pensii asupra administratorilor fondurilor de pensii	AF64
0	0	0	0	0	0	0	0	0	0	Drepturi convenite, altele decât pensiile	AF65
128	0	0	0	0	0	0	128	0	0	Provizioane pentru executarea garanțiilor standardizate	AF66
<b>102</b>	<b>0</b>	<b>102</b>	<b>0</b>	<b>45</b>	<b>57</b>	<b>0</b>	<b>0</b>	<b>0</b>	<b>2</b>	<b>Instrumente financiare derivate și opțiuni pe acțiuni ale angajaților</b>	<b>AF7</b>
102	0	102	0	45	57	0	0	0	2	Instrumente financiare derivate	AF71
0	0	0	0	0	0	0	0	0	0	Opțiuni pe acțiuni ale angajaților	AF72
<b>554 350</b>	<b>479 969</b>	<b>6 424</b>	<b>0</b>	<b>93</b>	<b>4 465</b>	<b>1 866</b>	<b>42 851</b>	<b>25 106</b>	<b>25 644</b>	<b>Alte conturi de primit/de plătit</b>	<b>AF8</b>
338 190	307 392	1 462	0	37	1 090	335	19 294	10 042	11 000	Credite comerciale și avansuri	AF81
216 160	172 577	4 962	0	56	3 376	1 530	23 557	15 064	14 644	Alte conturi de primit/de plătit, exclusiv credite comerciale și avansuri	AF89
<b>2 253 138</b>	<b>1 160 343</b>	<b>631 848</b>	<b>166 881</b>	<b>359 548</b>	<b>76 467</b>	<b>28 953</b>	<b>297 487</b>	<b>163 460</b>	<b>241 326</b>	<b>Total</b>	

## Conturile financiare ale anului 2012 – date neconsolidate

Tranzacții (milioane lei)

## CREANȚE

Coduri SEC2010	Instrumente financiare	Total economie	Societăți nefinanciare	Societăți financiare	Banca centrală	Alte instituții financiare monetare	Alți intermediari financiari	Societăți de asigurare și fonduri de pensii	Administrații publice	Gospodăriile populației și instituții fără scop lucrativ în serviciul gospodăriilor populației	Restul lumii
		S1	S11	S12	S121	S122+S123	S124+S125+S126+S127	S128+S129	S13	S14+S15	S2
<b>F1</b>	<b>Aur monetar și DST</b>	<b>-1 525</b>	<b>0</b>	<b>-1 525</b>	<b>-1 525</b>	<b>0</b>	<b>0</b>	<b>0</b>	<b>0</b>	<b>0</b>	<b>0</b>
F11	Aur monetar	0	0	0	0	0	0	0	0	0	0
F12	Drepturi speciale de tragere	-1 525	0	-1 525	-1 525	0	0	0	0	0	0
<b>F2</b>	<b>Numerar și depozite</b>	<b>37 583</b>	<b>3 315</b>	<b>17 283</b>	<b>22 241</b>	<b>-6 007</b>	<b>941</b>	<b>108</b>	<b>9 554</b>	<b>7 431</b>	<b>-7 774</b>
F21	Numerar	3 199	2 270	2 105	1	1 897	43	164	-26	-1 149	-178
F22	Depozite transferabile	30 172	2 857	16 449	27 343	-10 627	-426	159	9 861	1 005	2 464
F29	Alte depozite	4 213	-1 812	-1 271	-5 103	2 722	1 325	-214	-280	7 575	-10 061
<b>F3</b>	<b>Titluri de natura datoriei</b>	<b>-6 488</b>	<b>-1 478</b>	<b>-5 459</b>	<b>-21 588</b>	<b>7 940</b>	<b>5 284</b>	<b>2 905</b>	<b>0</b>	<b>449</b>	<b>17 823</b>
F31	Titluri de natura datoriei pe termen scurt	906	948	-53	6 220	-6 396	345	-221	0	11	-3 631
F32	Titluri de natura datoriei pe termen lung	-7 394	-2 426	-5 406	-27 807	14 336	4 939	3 126	0	439	21 454
<b>F4</b>	<b>Credite</b>	<b>-1 254</b>	<b>-52</b>	<b>-1 628</b>	<b>-0</b>	<b>159</b>	<b>-1 813</b>	<b>26</b>	<b>426</b>	<b>-1</b>	<b>-7 762</b>
F41	Credite pe termen scurt	1 400	-167	1 575	0	1 018	557	0	0	-8	1 070
F42	Credite pe termen lung	-2 654	115	-3 203	-0	-859	-2 370	26	426	8	-8 832
<b>F5</b>	<b>Participații și acțiuni/unități ale fondurilor de investiții</b>	<b>32 428</b>	<b>10 061</b>	<b>638</b>	<b>0</b>	<b>-16</b>	<b>-139</b>	<b>794</b>	<b>-1 727</b>	<b>23 456</b>	<b>4 452</b>
F51	Participații	27 668	9 706	-1 236	0	-30	-1 508	302	-1 728	20 926	4 471
F511	Acțiuni cotate	-781	-129	-568	0	-30	-929	391	-3	-82	1 168
F512	Acțiuni necotate	18 470	2 531	-582	0	-0	-556	-26	-1 726	18 247	-1 174
F519	Alte participații	9 979	7 304	-86	0	0	-23	-63	0	2 761	4 477
F52	Acțiuni/unități ale fondurilor de investiții	4 760	354	1 874	0	14	1 368	492	1	2 530	-19
F521	Acțiuni sau unități ale fondurilor de piață monetară	-2 212	-572	-162	0	-89	-70	-3	-1	-1 477	27
F522	Acțiuni/unități ale fondurilor de investiții, altele decât cele de piață monetară	6 972	926	2 037	0	103	1 439	495	2	4 007	-46
<b>F6</b>	<b>Sisteme de asigurări, de pensii și scheme de garanții standardizate</b>	<b>4 432</b>	<b>27</b>	<b>174</b>	<b>0</b>	<b>58</b>	<b>-41</b>	<b>157</b>	<b>0</b>	<b>4 232</b>	<b>0</b>
F61	Provizioane tehnice de asigurări generale	303	27	134	0	18	-41	157	0	142	0
F62	Drepturi asupra asigurărilor de viață și a rentelor	706	0	0	0	0	0	0	0	706	0
F63	Drepturi de pensie	3 384	0	0	0	0	0	0	0	3 384	0
F64	Drepturi ale fondurilor de pensii asupra administratorilor fondurilor de pensii	0	0	0	0	0	0	0	0	0	0
F65	Drepturi cuvenite, altele decât pensiile	0	0	0	0	0	0	0	0	0	0
F66	Provizioane pentru executarea garanțiilor standardizate	39	0	39	0	39	0	0	0	0	0
<b>F7</b>	<b>Instrumente financiare derivate și opțiuni pe acțiuni ale angajaților</b>	<b>-1 246</b>	<b>-887</b>	<b>-352</b>	<b>0</b>	<b>-387</b>	<b>-6</b>	<b>41</b>	<b>0</b>	<b>-7</b>	<b>-2 078</b>
F71	Instrumente financiare derivate	-1 246	-887	-352	0	-387	-6	41	0	-7	-2 078
F72	Opțiuni pe acțiuni ale angajaților	0	0	0	0	0	0	0	0	0	0
<b>F8</b>	<b>Alte conturi de primit/de plătit</b>	<b>60 134</b>	<b>44 859</b>	<b>-791</b>	<b>0</b>	<b>144</b>	<b>-1 209</b>	<b>274</b>	<b>4 571</b>	<b>11 495</b>	<b>884</b>
F81	Credite comerciale și avansuri	30 466	30 334	188	0	-1	0	188	182	-238	-786
F89	Alte conturi de primit/de plătit, exclusiv credite comerciale și avansuri	29 669	14 525	-979	0	145	-1 209	86	4 389	11 733	1 670
	<b>Total</b>	<b>124 066</b>	<b>55 845</b>	<b>8 340</b>	<b>-871</b>	<b>1 890</b>	<b>3 017</b>	<b>4 304</b>	<b>12 824</b>	<b>47 057</b>	<b>5 545</b>

## ANGAJAMENTE

Total economie	Societăți nefinanciare	Societăți financiare	Banca centrală	Alte instituții financiare monetare	Alți intermediari financiari	Societăți de asigurare și fonduri de pensii	Administrații publice	Gospodăriile populației și instituții fără scop lucrativ în serviciul gospodăriilor populației	Restul lumii	Instrumente financiare	Coduri SEC2010
S1	S11	S12	S121	S122+S123	S124+S125+S126+S127	S128+S129	S13	S14+S15	S2		
0	0	0	0	0	0	0	0	0	-1 525	<b>Aur monetar și DST</b>	<b>F1</b>
0	0	0	0	0	0	0	0	0	0	Aur monetar	F11
0	0	0	0	0	0	0	0	0	-1 525	Drepturi speciale de tragere	F12
<b>8 664</b>	<b>0</b>	<b>11 115</b>	<b>6 768</b>	<b>4 347</b>	<b>0</b>	<b>0</b>	<b>-2 451</b>	<b>0</b>	<b>21 145</b>	<b>Numerar și depozite</b>	<b>F2</b>
1 612	0	1 612	1 612	0	0	0	0	0	1 409	Numerar	F21
2 323	0	4 774	5 156	-382	0	0	-2 451	0	30 313	Depozite transferabile	F22
4 729	0	4 729	0	4 729	0	0	0	0	-10 577	Alte depozite	F29
<b>31 757</b>	<b>463</b>	<b>279</b>	<b>0</b>	<b>282</b>	<b>-3</b>	<b>0</b>	<b>31 016</b>	<b>0</b>	<b>-20 422</b>	<b>Titluri de natura datoriei</b>	<b>F3</b>
-8 739	-3	-15	0	7	-22	0	-8 721	0	6 014	Titluri de natura datoriei pe termen scurt	F31
40 496	466	293	0	275	19	0	39 737	0	-26 436	Titluri de natura datoriei pe termen lung	F32
<b>-9 119</b>	<b>2 402</b>	<b>-8 608</b>	<b>-6 539</b>	<b>-741</b>	<b>-1 372</b>	<b>43</b>	<b>-2 260</b>	<b>-652</b>	<b>103</b>	<b>Credite</b>	<b>F4</b>
2 541	5 038	-230	0	0	-239	8	-2 202	-65	-72	Credite pe termen scurt	F41
-11 661	-2 637	-8 378	-6 539	-741	-1 134	35	-59	-587	175	Credite pe termen lung	F42
<b>37 409</b>	<b>33 441</b>	<b>3 557</b>	<b>-1 336</b>	<b>-3 798</b>	<b>8 516</b>	<b>175</b>	<b>19</b>	<b>392</b>	<b>-529</b>	<b>Participații și acțiuni/unități ale fondurilor de investiții</b>	<b>F5</b>
32 907	33 441	-946	-1 336	-1 614	1 829	175	19	392	-767	Participații	F51
1 592	1 082	510	0	503	7	-0	0	0	-1 205	Acțiuni cotate	F511
17 525	19 431	-1 925	-1 336	-2 117	1 352	175	19	0	-229	Acțiuni necotate	F512
13 790	12 928	470	0	0	470	0	0	392	667	Alte participații	F519
4 503	0	4 503	0	-2 185	6 687	0	0	0	239	Acțiuni/unități ale fondurilor de investiții	F52
-2 185	0	-2 185	0	-2 185	0	0	0	0	0	Acțiuni sau unități ale fondurilor de piață monetară	F521
6 687	0	6 687	0	0	6 687	0	0	0	239	Acțiuni/unități ale fondurilor de investiții, altele decât cele de piață monetară	F522
<b>4 151</b>	<b>0</b>	<b>4 112</b>	<b>0</b>	<b>0</b>	<b>0</b>	<b>4 112</b>	<b>39</b>	<b>0</b>	<b>281</b>	<b>Sisteme de asigurări, de pensii și scheme de garanții standardizate</b>	<b>F6</b>
22	0	22	0	0	0	22	0	0	281	Provizioane tehnice de asigurări generale	F61
706	0	706	0	0	0	706	0	0	0	Drepturi asupra asigurărilor de viață și a rentelor	F62
3 384	0	3 384	0	0	0	3 384	0	0	0	Drepturi de pensie	F63
0	0	0	0	0	0	0	0	0	0	Drepturi ale fondurilor de pensii asupra administratorilor fondurilor de pensii	F64
0	0	0	0	0	0	0	0	0	0	Drepturi convenite, altele decât pensiile	F65
39	0	0	0	0	0	0	39	0	0	Provizioane pentru executarea garanțiilor standardizate	F66
<b>-2 070</b>	<b>-997</b>	<b>-1 070</b>	<b>0</b>	<b>-1 083</b>	<b>14</b>	<b>-1</b>	<b>-3</b>	<b>0</b>	<b>-1 255</b>	<b>Instrumente financiare derivate și opțiuni pe acțiuni ale angajaților</b>	<b>F7</b>
-2 070	-997	-1 070	0	-1 083	14	-1	-3	0	-1 255	Instrumente financiare derivate	F71
0	0	0	0	0	0	0	0	0	0	Opțiuni pe acțiuni ale angajaților	F72
<b>61 441</b>	<b>56 531</b>	<b>-1 349</b>	<b>0</b>	<b>20</b>	<b>-1 574</b>	<b>205</b>	<b>5 207</b>	<b>1 053</b>	<b>-423</b>	<b>Alte conturi de primit/de plătit</b>	<b>F8</b>
32 992	32 797	-62	0	8	-107	37	1 205	-948	-3 313	Credite comerciale și avansuri	F81
28 449	23 734	-1 287	0	12	-1 467	168	4 002	2 001	2 890	Alte conturi de primit/de plătit, exclusiv credite comerciale și avansuri	F89
<b>132 234</b>	<b>91 839</b>	<b>8 035</b>	<b>-1 107</b>	<b>-973</b>	<b>5 581</b>	<b>4 534</b>	<b>31 567</b>	<b>793</b>	<b>-2 623</b>	<b>Total</b>	
<b>-8 168</b>	<b>-35 994</b>	<b>304</b>	<b>235</b>	<b>2 863</b>	<b>-2 564</b>	<b>-230</b>	<b>-18 743</b>	<b>46 264</b>	<b>8 168</b>	<b>Capacitatea netă (+)/necesarul net (-) de finanțare</b>	<b>B9f</b>

## Conturile financiare ale anului 2012 – date neconsolidate

Alte fluxuri economice (milioane lei)

## CREANȚE

Coduri SEC2010	Instrumente financiare	Total economie	Societăți nefinanciare	Societăți financiare	Banca centrală	Alte instituții financiare monetare	Alți intermediari financiari	Societăți de asigurare și fonduri de pensii	Administrații publice	Gospodăriile populației și instituții fără scop lucrativ în serviciul gospodăriilor populației	Restul lumii
		S1	S11	S12	S121	S122+S123	S124+S125+S126+S127	S128+S129	S13	S14+S15	S2
<b>F1</b>	<b>Aur monetar și DST</b>	<b>1 158</b>	<b>0</b>	<b>1 158</b>	<b>1 158</b>	<b>0</b>	<b>0</b>	<b>0</b>	<b>0</b>	<b>0</b>	<b>-5 050</b>
F11	Aur monetar	1 098	0	1 098	1 098	0	0	0	0	0	0
F12	Drepturi speciale de tragere	60	0	60	60	0	0	0	0	0	-5 050
<b>F2</b>	<b>Numerar și depozite</b>	<b>-8 950</b>	<b>-14 448</b>	<b>4 216</b>	<b>-966</b>	<b>4 161</b>	<b>969</b>	<b>51</b>	<b>411</b>	<b>871</b>	<b>-1 600</b>
F21	Numerar	-1 035	0	-960	-0	-1 030	72	-1	-0	-75	178
F22	Depozite transferabile	-5 024	-14 676	9 040	-618	8 914	736	8	423	189	-4 762
F29	Alte depozite	-2 891	228	-3 864	-348	-3 722	161	44	-12	757	2 984
<b>F3</b>	<b>Titluri de natura datoriei</b>	<b>4 166</b>	<b>-1 259</b>	<b>5 572</b>	<b>2 499</b>	<b>2 750</b>	<b>273</b>	<b>50</b>	<b>-196</b>	<b>49</b>	<b>-1 826</b>
F31	Titluri de natura datoriei pe termen scurt	2 513	-1 437	4 137	-730	4 542	324	1	-196	9	-4 922
F32	Titluri de natura datoriei pe termen lung	1 653	178	1 435	3 229	-1 792	-51	49	0	40	3 096
<b>F4</b>	<b>Credite</b>	<b>-2 154</b>	<b>-2 388</b>	<b>324</b>	<b>0</b>	<b>-848</b>	<b>1 172</b>	<b>0</b>	<b>-81</b>	<b>-9</b>	<b>13 629</b>
F41	Credite pe termen scurt	-1 941	163	-2 103	0	-2 502	399	0	0	-1	1 480
F42	Credite pe termen lung	-213	-2 551	2 428	0	1 655	773	0	-81	-8	12 150
<b>F5</b>	<b>Participații și acțiuni/unități ale fondurilor de investiții</b>	<b>19 273</b>	<b>-9 424</b>	<b>13 911</b>	<b>4</b>	<b>-127</b>	<b>13 985</b>	<b>49</b>	<b>5 700</b>	<b>9 086</b>	<b>13 424</b>
F51	Participații	16 244	-9 279	15 240	4	-37	15 226	48	5 699	4 584	4 187
F511	Acțiuni cotate	5 546	-727	6 399	0	22	6 326	51	-3 149	3 023	-1 841
F512	Acțiuni necotate	10 142	-5 069	8 430	2	-425	8 845	9	8 058	-1 277	7 193
F519	Alte participații	555	-3 483	411	2	365	55	-12	789	2 838	-1 166
F52	Acțiuni/unități ale fondurilor de investiții	3 029	-145	-1 329	0	-89	-1 241	2	1	4 502	9 237
F521	Acțiuni sau unități ale fondurilor de piață monetară	-1 599	-198	-63	0	-49	-6	-7	-0	-1 338	-55
F522	Acțiuni/unități ale fondurilor de investiții, altele decât cele de piață monetară	4 628	53	-1 266	0	-40	-1 235	9	1	5 840	9 292
<b>F6</b>	<b>Sisteme de asigurări, de pensii și scheme de garanții standardizate</b>	<b>38</b>	<b>0</b>	<b>38</b>	<b>0</b>	<b>0</b>	<b>0</b>	<b>38</b>	<b>0</b>	<b>0</b>	<b>0</b>
F61	Provizioane tehnice de asigurări generale	38	0	38	0	0	0	38	0	0	0
F62	Drepturi asupra asigurărilor de viață și a rentelor	0	0	0	0	0	0	0	0	0	0
F63	Drepturi de pensie	0	0	0	0	0	0	0	0	0	0
F64	Drepturi ale fondurilor de pensii asupra administratorilor fondurilor de pensii	0	0	0	0	0	0	0	0	0	0
F65	Drepturi convenite, altele decât pensiile	0	0	0	0	0	0	0	0	0	0
F66	Provizioane pentru executarea garanțiilor standardizate	0	0	0	0	0	0	0	0	0	0
<b>F7</b>	<b>Instrumente financiare derivate și opțiuni pe acțiuni ale angajaților</b>	<b>1 256</b>	<b>887</b>	<b>432</b>	<b>0</b>	<b>386</b>	<b>47</b>	<b>-2</b>	<b>0</b>	<b>-62</b>	<b>2 081</b>
F71	Instrumente financiare derivate	1 256	887	432	0	386	47	-2	0	-62	2 081
F72	Opțiuni pe acțiuni ale angajaților	0	0	0	0	0	0	0	0	0	0
<b>F8</b>	<b>Alte conturi de primit/de plătit</b>	<b>-8 068</b>	<b>-12 308</b>	<b>2 448</b>	<b>0</b>	<b>402</b>	<b>2 042</b>	<b>4</b>	<b>1 708</b>	<b>85</b>	<b>476</b>
F81	Credite comerciale și avansuri	-15 890	-15 896	89	0	0	89	-0	1 082	-1 166	-106
F89	Alte conturi de primit/de plătit, exclusiv credite comerciale și avansuri	7 822	3 588	2 358	0	402	1 952	4	626	1 250	583
	<b>Total</b>	<b>6 719</b>	<b>-38 940</b>	<b>28 099</b>	<b>2 695</b>	<b>6 725</b>	<b>18 487</b>	<b>191</b>	<b>7 541</b>	<b>10 020</b>	<b>21 134</b>

## ANGAJAMENTE

Total economie	Societăți nefinanciare	Societăți financiare	Banca centrală	Alte instituții financiare monetare	Alți intermediari financiari	Societăți de asigurare și fonduri de pensii	Administrații publice	Gospodăriile populației și instituții fără scop lucrativ în serviciul gospodăriilor populației	Restul lumii	Instrumente financiare	Coduri SEC2010
S1	S11	S12	S121	S122+S123	S124+S125+S126+S127	S128+S129	S13	S14+S15	S2		
<b>-5 050</b>	<b>0</b>	<b>-5 050</b>	<b>-5 050</b>	<b>0</b>	<b>0</b>	<b>0</b>	<b>0</b>	<b>0</b>	<b>1 158</b>	<b>Aur monetar și DST</b>	<b>F1</b>
0	0	0	0	0	0	0	0	0	1 098	Aur monetar	F11
-5 050	0	-5 050	-5 050	0	0	0	0	0	60	Drepturi speciale de tragere	F12
<b>-508</b>	<b>0</b>	<b>-508</b>	<b>1 112</b>	<b>-1 619</b>	<b>0</b>	<b>0</b>	<b>0</b>	<b>0</b>	<b>-10 042</b>	<b>Numerar și depozite</b>	<b>F2</b>
174	0	174	174	0	0	0	0	0	-1 031	Numerar	F21
-1 152	0	-1 152	937	-2 089	0	0	0	0	-8 634	Depozite transferabile	F22
469	0	469	0	469	0	0	0	0	-377	Alte depozite	F29
<b>1 135</b>	<b>-1 977</b>	<b>-253</b>	<b>0</b>	<b>-268</b>	<b>15</b>	<b>0</b>	<b>3 364</b>	<b>0</b>	<b>1 205</b>	<b>Titluri de natura datoriei</b>	<b>F3</b>
-1 791	-1 987	-143	0	-182	38	0	339	0	-618	Titluri de natura datoriei pe termen scurt	F31
2 926	11	-109	0	-86	-23	0	3 025	0	1 823	Titluri de natura datoriei pe termen lung	F32
<b>16 936</b>	<b>13 036</b>	<b>-676</b>	<b>686</b>	<b>-593</b>	<b>-785</b>	<b>15</b>	<b>2 874</b>	<b>1 702</b>	<b>-5 461</b>	<b>Credite</b>	<b>F4</b>
2 540	2 392	-292	0	0	-293	1	0	440	-3 001	Credite pe termen scurt	F41
14 396	10 644	-385	686	-593	-492	14	2 874	1 263	-2 460	Credite pe termen lung	F42
<b>31 387</b>	<b>12 621</b>	<b>19 315</b>	<b>1 735</b>	<b>1 963</b>	<b>15 364</b>	<b>253</b>	<b>-4 065</b>	<b>3 516</b>	<b>1 310</b>	<b>Participații și acțiuni/unități ale fondurilor de investiții</b>	<b>F5</b>
19 043	12 621	6 971	1 735	3 568	1 415	253	-4 065	3 516	1 388	Participații	F51
1 744	9 091	-1 605	0	-1 535	-69	0	-5 743	0	1 962	Acțiuni cotate	F511
17 179	8 856	6 647	1 735	5 103	-444	253	1 676	0	157	Acțiuni necotate	F512
120	-5 326	1 929	0	0	1 929	0	2	3 516	-730	Alte participații	F519
12 344	0	12 344	0	-1 605	13 949	0	0	0	-78	Acțiuni/unități ale fondurilor de investiții	F52
-1 605	0	-1 605	0	-1 605	0	0	0	0	-49	Acțiuni sau unități ale fondurilor de piață monetară	F521
13 949	0	13 949	0	0	13 949	0	0	0	-29	Acțiuni/unități ale fondurilor de investiții, altele decât cele de piață monetară	F522
<b>0</b>	<b>0</b>	<b>0</b>	<b>0</b>	<b>0</b>	<b>0</b>	<b>0</b>	<b>0</b>	<b>0</b>	<b>38</b>	<b>Sisteme de asigurări, de pensii și scheme de garanții standardizate</b>	<b>F6</b>
0	0	0	0	0	0	0	0	0	38	Provizioane tehnice de asigurări generale	F61
0	0	0	0	0	0	0	0	0	0	Drepturi asupra asigurărilor de viață și a rentelor	F62
0	0	0	0	0	0	0	0	0	0	Drepturi de pensie	F63
0	0	0	0	0	0	0	0	0	0	Drepturi ale fondurilor de pensii asupra administratorilor fondurilor de pensii	F64
0	0	0	0	0	0	0	0	0	0	Drepturi convenite, altele decât pensiile	F65
0	0	0	0	0	0	0	0	0	0	Provizioane pentru executarea garanțiilor standardizate	F66
<b>2 085</b>	<b>997</b>	<b>1 154</b>	<b>0</b>	<b>1 122</b>	<b>31</b>	<b>1</b>	<b>-67</b>	<b>0</b>	<b>1 251</b>	<b>Instrumente financiare derivate și opțiuni pe acțiuni ale angajaților</b>	<b>F7</b>
2 085	997	1 154	0	1 122	31	1	-67	0	1 251	Instrumente financiare derivate	F71
0	0	0	0	0	0	0	0	0	0	Opțiuni pe acțiuni ale angajaților	F72
<b>-11 002</b>	<b>-12 869</b>	<b>2 245</b>	<b>0</b>	<b>-5</b>	<b>2 241</b>	<b>9</b>	<b>606</b>	<b>-984</b>	<b>3 410</b>	<b>Alte conturi de primit/de plătit</b>	<b>F8</b>
-19 262	-16 938	-82	0	0	-82	0	-1 135	-1 107	3 265	Credite comerciale și avansuri	F81
8 260	4 070	2 327	0	-5	2 323	9	1 741	123	145	Alte conturi de primit/de plătit, exclusiv credite comerciale și avansuri	F89
<b>34 984</b>	<b>11 809</b>	<b>16 228</b>	<b>-1 517</b>	<b>601</b>	<b>16 867</b>	<b>278</b>	<b>2 713</b>	<b>4 234</b>	<b>-7 130</b>	<b>Total</b>	

## Conturile financiare ale anului 2013 – date neconsolidate

Stocuri la sfârșitul perioadei (milioane lei)

## CREANȚE

Coduri SEC2010	Instrumente financiare	Total economie	Societăți nefinanciare	Societăți financiare	Banca centrală	Alte instituții financiare monetare	Alți intermediari financiari	Societăți de asigurare și fonduri de pensii	Administrații publice	Gospodăriile populației și instituții fără scop lucrativ în serviciul gospodăriilor populației	Restul lumii
		S1	S11	S12	S121	S122+S123	S124+S125+S126+S127	S128+S129	S13	S14+S15	S2
<b>AF1</b>	<b>Aur monetar și DST</b>	<b>13 153</b>	<b>0</b>	<b>13 153</b>	<b>13 153</b>	<b>0</b>	<b>0</b>	<b>0</b>	<b>0</b>	<b>0</b>	<b>4 923</b>
AF11	Aur monetar	13 028	0	13 028	13 028	0	0	0	0	0	0
AF12	Drepturi speciale de tragere	125	0	125	125	0	0	0	0	0	4 923
<b>AF2</b>	<b>Numerar și depozite</b>	<b>431 898</b>	<b>94 089</b>	<b>127 665</b>	<b>43 390</b>	<b>68 154</b>	<b>12 495</b>	<b>3 626</b>	<b>52 650</b>	<b>157 494</b>	<b>83 505</b>
AF21	Numerar	42 763	9 322	8 055	28	7 318	691	19	179	25 207	0
AF22	Depozite transferabile	234 909	50 721	105 647	42 362	60 725	1 882	679	51 240	27 300	8 272
AF29	Alte depozite	154 226	34 046	13 962	1 000	111	9 923	2 928	1 230	104 987	75 233
<b>AF3</b>	<b>Titluri de natura datoriei</b>	<b>218 346</b>	<b>1 578</b>	<b>213 160</b>	<b>103 581</b>	<b>75 696</b>	<b>16 764</b>	<b>17 120</b>	<b>0</b>	<b>3 608</b>	<b>64 504</b>
AF31	Titluri de natura datoriei pe termen scurt	38 400	416	37 320	27 272	7 565	1 690	793	0	665	723
AF32	Titluri de natura datoriei pe termen lung	179 946	1 163	175 840	76 309	68 131	15 074	16 327	0	2 943	63 781
<b>AF4</b>	<b>Credite</b>	<b>308 391</b>	<b>26 251</b>	<b>270 893</b>	<b>18</b>	<b>244 210</b>	<b>26 624</b>	<b>40</b>	<b>10 767</b>	<b>479</b>	<b>276 208</b>
AF41	Credite pe termen scurt	73 972	13 783	59 789	0	56 230	3 521	39	0	399	55 033
AF42	Credite pe termen lung	234 419	12 469	211 104	18	187 981	23 104	1	10 767	80	221 176
<b>AF5</b>	<b>Participații și acțiuni/unități ale fondurilor de investiții</b>	<b>333 888</b>	<b>59 463</b>	<b>36 812</b>	<b>46</b>	<b>6 391</b>	<b>24 364</b>	<b>6 010</b>	<b>84 132</b>	<b>153 482</b>	<b>188 868</b>
AF51	Participații	308 394	57 392	32 265	46	5 942	23 229	3 047	84 127	134 610	177 106
AF511	Acțiuni cotate	45 786	1 716	16 183	0	4	13 757	2 422	20 612	7 275	27 029
AF512	Acțiuni necotate	173 446	19 824	11 469	46	2 618	8 406	398	57 183	84 970	79 879
AF519	Alte participații	89 162	35 853	4 613	0	3 319	1 066	227	6 331	42 365	70 198
AF52	Acțiuni/unități ale fondurilor de investiții	25 494	2 071	4 546	0	449	1 135	2 962	5	18 872	11 762
AF521	Acțiuni sau unități ale fondurilor de piață monetară	77	18	13	0	0	13	0	0	46	0
AF522	Acțiuni/unități ale fondurilor de investiții, altele decât cele de piață monetară	25 417	2 053	4 533	0	449	1 122	2 962	5	18 826	11 762
<b>AF6</b>	<b>Sisteme de asigurări, de pensii și scheme de garanții standardizate</b>	<b>30 323</b>	<b>2 565</b>	<b>4 083</b>	<b>0</b>	<b>248</b>	<b>506</b>	<b>3 329</b>	<b>18</b>	<b>23 657</b>	<b>117</b>
AF61	Provizioane tehnice de asigurări generale	9 545	2 565	3 919	0	84	506	3 329	18	3 043	117
AF62	Drepturi asupra asigurărilor de viață și a rentelor	5 863	0	0	0	0	0	0	0	5 863	0
AF63	Drepturi de pensie	14 751	0	0	0	0	0	0	0	14 751	0
AF64	Drepturi ale fondurilor de pensii asupra administratorilor fondurilor de pensii	0	0	0	0	0	0	0	0	0	0
AF65	Drepturi cuvenite, altele decât pensiile	0	0	0	0	0	0	0	0	0	0
AF66	Provizioane pentru executarea garanțiilor standardizate	164	0	164	0	164	0	0	0	0	0
<b>AF7</b>	<b>Instrumente financiare derivate și opțiuni pe acțiuni ale angajaților</b>	<b>75</b>	<b>0</b>	<b>75</b>	<b>0</b>	<b>18</b>	<b>46</b>	<b>11</b>	<b>0</b>	<b>0</b>	<b>4</b>
AF71	Instrumente financiare derivate	75	0	75	0	18	46	11	0	0	4
AF72	Opțiuni pe acțiuni ale angajaților	0	0	0	0	0	0	0	0	0	0
<b>AF8</b>	<b>Alte conturi de primit/de plătit</b>	<b>608 557</b>	<b>423 327</b>	<b>9 302</b>	<b>66</b>	<b>1 806</b>	<b>4 549</b>	<b>2 882</b>	<b>52 908</b>	<b>123 019</b>	<b>19 538</b>
AF81	Credite comerciale și avansuri	300 760	276 166	1 935	0	0	1 044	890	12 261	10 399	7 308
AF89	Alte conturi de primit/de plătit, exclusiv credite comerciale și avansuri	307 797	147 161	7 367	66	1 805	3 505	1 991	40 648	112 621	12 231
	<b>Total</b>	<b>1 944 631</b>	<b>607 274</b>	<b>675 142</b>	<b>160 254</b>	<b>396 523</b>	<b>85 349</b>	<b>33 016</b>	<b>200 475</b>	<b>461 740</b>	<b>637 669</b>

## ANGAJAMENTE

Total economie	Societăți nefinanciare	Societăți financiare	Banca centrală	Alte instituții financiare monetare	Alți intermediari financiari	Societăți de asigurare și fonduri de pensii	Administrații publice	Gospodăriile populației și instituții fără scop lucrativ în serviciul gospodăriilor populației	Restul lumii	Instrumente financiare	Coduri SEC2010
S1	S11	S12	S121	S122+S123	S124+S125+S126+S127	S128+S129	S13	S14+S15	S2		
4 923	0	4 923	4 923	0	0	0	0	0	13 153	<b>Aur monetar și DST</b>	<b>AF1</b>
0	0	0	0	0	0	0	0	0	13 028	Aur monetar	AF11
4 923	0	4 923	4 923	0	0	0	0	0	125	Drepturi speciale de tragere	AF12
<b>459 345</b>	<b>0</b>	<b>439 490</b>	<b>124 645</b>	<b>314 845</b>	<b>0</b>	<b>0</b>	<b>19 855</b>	<b>0</b>	<b>56 058</b>	<b>Numerar și depozite</b>	<b>AF2</b>
40 543	0	40 543	40 543	0	0	0	0	0	2 221	Numerar	AF21
189 373	0	169 518	84 061	85 457	0	0	19 855	0	53 808	Depozite transferabile	AF22
229 429	0	229 429	41	229 388	0	0	0	0	29	Alte depozite	AF29
<b>172 348</b>	<b>936</b>	<b>3 573</b>	<b>0</b>	<b>3 513</b>	<b>0</b>	<b>60</b>	<b>167 839</b>	<b>0</b>	<b>110 502</b>	<b>Titluri de natura datoriei</b>	<b>AF3</b>
11 773	249	1 294	0	1 267	0	28	10 230	0	27 350	Titluri de natura datoriei pe termen scurt	AF31
160 576	687	2 279	0	2 247	0	32	157 609	0	83 151	Titluri de natura datoriei pe termen lung	AF32
<b>557 635</b>	<b>308 478</b>	<b>41 811</b>	<b>21 035</b>	<b>206</b>	<b>20 224</b>	<b>346</b>	<b>85 216</b>	<b>122 130</b>	<b>26 965</b>	<b>Credite</b>	<b>AF4</b>
110 005	98 592	4 088	0	0	3 935	154	382	6 942	18 999	Credite pe termen scurt	AF41
447 630	209 886	37 722	21 035	206	16 289	192	84 834	115 188	7 965	Credite pe termen lung	AF42
<b>512 876</b>	<b>373 025</b>	<b>115 266</b>	<b>12 233</b>	<b>40 671</b>	<b>58 841</b>	<b>3 522</b>	<b>8 843</b>	<b>15 741</b>	<b>9 881</b>	<b>Participații și acțiuni/unități ale fondurilor de investiții</b>	<b>AF5</b>
477 615	373 025	80 005	12 233	40 594	23 657	3 522	8 843	15 741	7 885	Participații	AF51
70 796	61 770	9 026	0	8 636	364	26	0	0	2 019	Acțiuni cotate	AF511
251 349	182 084	60 634	12 233	31 957	12 948	3 496	8 631	0	1 975	Acțiuni necotate	AF512
155 469	129 171	10 345	0	0	10 345	0	212	15 741	3 891	Alte participații	AF519
35 261	0	35 261	0	77	35 184	0	0	0	1 995	Acțiuni/unități ale fondurilor de investiții	AF52
77	0	77	0	77	0	0	0	0	0	Acțiuni sau unități ale fondurilor de piață monetară	AF521
35 184	0	35 184	0	0	35 184	0	0	0	1 995	Acțiuni/unități ale fondurilor de investiții, altele decât cele de piață monetară	AF522
<b>28 221</b>	<b>0</b>	<b>28 057</b>	<b>0</b>	<b>0</b>	<b>0</b>	<b>28 057</b>	<b>164</b>	<b>0</b>	<b>2 220</b>	<b>Sisteme de asigurări, de pensii și scheme de garanții standardizate</b>	<b>AF6</b>
7 443	0	7 443	0	0	0	7 443	0	0	2 220	Provizioane tehnice de asigurări generale	AF61
5 863	0	5 863	0	0	0	5 863	0	0	0	Drepturi asupra asigurărilor de viață și a rentelor	AF62
14 751	0	14 751	0	0	0	14 751	0	0	0	Drepturi de pensie	AF63
0	0	0	0	0	0	0	0	0	0	Drepturi ale fondurilor de pensii asupra administratorilor fondurilor de pensii	AF64
0	0	0	0	0	0	0	0	0	0	Drepturi convenite, altele decât pensiile	AF65
164	0	0	0	0	0	0	164	0	0	Provizioane pentru executarea garanțiilor standardizate	AF66
<b>71</b>	<b>0</b>	<b>71</b>	<b>0</b>	<b>41</b>	<b>30</b>	<b>0</b>	<b>0</b>	<b>0</b>	<b>8</b>	<b>Instrumente financiare derivate și opțiuni pe acțiuni ale angajaților</b>	<b>AF7</b>
71	0	71	0	41	30	0	0	0	8	Instrumente financiare derivate	AF71
0	0	0	0	0	0	0	0	0	0	Opțiuni pe acțiuni ale angajaților	AF72
<b>602 624</b>	<b>522 718</b>	<b>10 595</b>	<b>0</b>	<b>827</b>	<b>6 447</b>	<b>3 321</b>	<b>42 111</b>	<b>27 200</b>	<b>25 471</b>	<b>Alte conturi de primit/de plătit</b>	<b>AF8</b>
296 365	270 893	1 788	0	58	1 422	309	15 775	7 908	11 703	Credite comerciale și avansuri	AF81
306 259	251 824	8 807	0	769	5 025	3 012	26 335	19 292	13 768	Alte conturi de primit/de plătit, exclusiv credite comerciale și avansuri	AF89
<b>2 338 043</b>	<b>1 205 157</b>	<b>643 786</b>	<b>162 835</b>	<b>360 103</b>	<b>85 542</b>	<b>35 306</b>	<b>324 028</b>	<b>165 072</b>	<b>244 257</b>	<b>Total</b>	



## Conturile financiare ale anului 2013 – date neconsolidate

Tranzacții (milioane lei)

## CREANȚE

Coduri SEC2010	Instrumente financiare	Total economie	Societăți nefinanciare	Societăți financiare	Banca centrală	Alte instituții financiare monetare	Alți intermediari financiari	Societăți de asigurare și fonduri de pensii	Administrații publice	Gospodăriile populației și instituții fără scop lucrativ în serviciul gospodăriilor populației	Restul lumii
		S1	S11	S12	S121	S122+S123	S124+S125+S126+S127	S128+S129	S13	S14+S15	S2
<b>F1</b>	<b>Aur monetar și DST</b>	<b>-369</b>	<b>0</b>	<b>-369</b>	<b>-369</b>	<b>0</b>	<b>0</b>	<b>0</b>	<b>0</b>	<b>0</b>	<b>-0</b>
F11	Aur monetar	0	0	0	0	0	0	0	0	0	0
F12	Drepturi speciale de tragere	-369	0	-369	-369	0	0	0	0	0	-0
<b>F2</b>	<b>Numerar și depozite</b>	<b>23 302</b>	<b>9 611</b>	<b>-3 083</b>	<b>-11 039</b>	<b>6 987</b>	<b>339</b>	<b>631</b>	<b>6 550</b>	<b>10 224</b>	<b>-11 630</b>
F21	Numerar	4 412	418	758	3	995	94	-334	-5	3 241	0
F22	Depozite transferabile	15 641	4 992	1 577	-4 680	6 069	-14	202	6 610	2 461	-147
F29	Alte depozite	3 249	4 201	-5 418	-6 362	-77	258	763	-56	4 522	-11 483
<b>F3</b>	<b>Titluri de natura datoriei</b>	<b>13 690</b>	<b>-2 897</b>	<b>17 608</b>	<b>8 296</b>	<b>3 071</b>	<b>3 640</b>	<b>2 601</b>	<b>0</b>	<b>-1 021</b>	<b>20 316</b>
F31	Titluri de natura datoriei pe termen scurt	-24 137	-2 243	-21 856	-9 035	-11 815	-1 451	444	0	-38	-2 182
F32	Titluri de natura datoriei pe termen lung	37 827	-654	39 464	17 331	14 886	5 091	2 157	0	-983	22 498
<b>F4</b>	<b>Credite</b>	<b>-5 482</b>	<b>1 942</b>	<b>-8 450</b>	<b>-0</b>	<b>-8 995</b>	<b>596</b>	<b>-52</b>	<b>966</b>	<b>61</b>	<b>-18 129</b>
F41	Credite pe termen scurt	-7 423	530	-7 982	0	-8 137	116	39	0	29	1 708
F42	Credite pe termen lung	1 941	1 412	-469	-0	-858	480	-91	966	31	-19 837
<b>F5</b>	<b>Participații și acțiuni/unități ale fondurilor de investiții</b>	<b>1 880</b>	<b>4 912</b>	<b>1 980</b>	<b>1</b>	<b>820</b>	<b>-778</b>	<b>1 937</b>	<b>-2 004</b>	<b>-3 009</b>	<b>13 193</b>
F51	Participații	-546	4 526	1 666	1	1 042	-839	1 462	-2 004	-4 734	12 988
F511	Acțiuni cotate	846	91	1 741	0	-1	825	918	-322	-664	3 653
F512	Acțiuni necotate	-4 549	6 192	-758	0	596	-1 693	339	-1 912	-8 071	815
F519	Alte participații	3 158	-1 756	683	1	447	29	205	230	4 002	8 520
F52	Acțiuni/unități ale fondurilor de investiții	2 425	386	314	0	-223	62	475	-0	1 725	204
F521	Acțiuni sau unități ale fondurilor de piață monetară	60	10	4	0	0	4	0	-0	46	0
F522	Acțiuni/unități ale fondurilor de investiții, altele decât cele de piață monetară	2 365	376	310	0	-223	58	474	-0	1 680	204
<b>F6</b>	<b>Sisteme de asigurări, de pensii și scheme de garanții standardizate</b>	<b>5 461</b>	<b>-420</b>	<b>802</b>	<b>0</b>	<b>-157</b>	<b>-120</b>	<b>1 079</b>	<b>18</b>	<b>5 061</b>	<b>117</b>
F61	Provizioane tehnice de asigurări generale	432	-420	766	0	-193	-120	1 079	18	67	117
F62	Drepturi asupra asigurărilor de viață și a rentelor	479	0	0	0	0	0	0	0	479	0
F63	Drepturi de pensie	4 515	0	0	0	0	0	0	0	4 515	0
F64	Drepturi ale fondurilor de pensii asupra administratorilor fondurilor de pensii	0	0	0	0	0	0	0	0	0	0
F65	Drepturi convenite, altele decât pensiile	0	0	0	0	0	0	0	0	0	0
F66	Provizioane pentru executarea garanțiilor standardizate	36	0	36	0	36	0	0	0	0	0
<b>F7</b>	<b>Instrumente financiare derivate și opțiuni pe acțiuni ale angajaților</b>	<b>-2 067</b>	<b>-1 520</b>	<b>-547</b>	<b>0</b>	<b>-379</b>	<b>-145</b>	<b>-23</b>	<b>0</b>	<b>-1</b>	<b>-1 761</b>
F71	Instrumente financiare derivate	-2 067	-1 520	-547	0	-379	-145	-23	0	-1	-1 761
F72	Opțiuni pe acțiuni ale angajaților	0	0	0	0	0	0	0	0	0	0
<b>F8</b>	<b>Alte conturi de primit/de plătit</b>	<b>45 906</b>	<b>-34 610</b>	<b>-803</b>	<b>66</b>	<b>1 063</b>	<b>213</b>	<b>-2 144</b>	<b>115</b>	<b>81 204</b>	<b>-1 630</b>
F81	Credite comerciale și avansuri	-42 952	-40 141	-3 724	0	-0	-65	-3 660	920	-7	-3 079
F89	Alte conturi de primit/de plătit, exclusiv credite comerciale și avansuri	88 859	5 531	2 921	66	1 063	277	1 515	-805	81 211	1 449
	<b>Total</b>	<b>82 322</b>	<b>-22 982</b>	<b>7 139</b>	<b>-3 045</b>	<b>2 410</b>	<b>3 745</b>	<b>4 029</b>	<b>5 645</b>	<b>92 519</b>	<b>475</b>

## ANGAJAMENTE

Total economie	Societăți nefinanciare	Societăți financiare	Banca centrală	Alte instituții financiare monetare	Alți intermediari financiari	Societăți de asigurare și fonduri de pensii	Administrații publice	Gospodăriile populației și instituții fără scop lucrativ în serviciul gospodăriilor populației	Restul lumii	Instrumente financiare	Coduri SEC2010
S1	S11	S12	S121	S122+S123	S124+S125+S126+S127	S128+S129	S13	S14+S15	S2		
-0	0	-0	-0	0	0	0	0	0	-369	<b>Aur monetar și DST</b>	<b>F1</b>
0	0	0	0	0	0	0	0	0	0	Aur monetar	F11
-0	0	-0	-0	0	0	0	0	0	-369	Drepturi speciale de tragere	F12
<b>9 362</b>	<b>0</b>	<b>9 447</b>	<b>14 201</b>	<b>-4 754</b>	<b>0</b>	<b>0</b>	<b>-85</b>	<b>0</b>	<b>2 310</b>	<b>Numerar și depozite</b>	<b>F2</b>
4 415	0	4 415	4 415	0	0	0	0	0	-2	Numerar	F21
18 626	0	18 712	9 758	8 953	0	0	-85	0	-3 132	Depozite transferabile	F22
-13 679	0	-13 679	28	-13 707	0	0	0	0	5 444	Alte depozite	F29
<b>24 529</b>	<b>38</b>	<b>1 746</b>	<b>0</b>	<b>1 682</b>	<b>4</b>	<b>60</b>	<b>22 745</b>	<b>0</b>	<b>9 477</b>	<b>Titluri de natura datoriei</b>	<b>F3</b>
-17 149	185	266	0	184	54	28	-17 599	0	-9 171	Titluri de natura datoriei pe termen scurt	F31
41 677	-147	1 480	0	1 498	-50	32	40 344	0	18 648	Titluri de natura datoriei pe termen lung	F32
<b>-22 196</b>	<b>-6 162</b>	<b>-14 163</b>	<b>-16 247</b>	<b>-6</b>	<b>2 135</b>	<b>-45</b>	<b>-1 178</b>	<b>-692</b>	<b>-1 415</b>	<b>Credite</b>	<b>F4</b>
-5 860	-6 563	1 681	0	0	1 658	23	-43	-935	146	Credite pe termen scurt	F41
-16 335	401	-15 845	-16 247	-6	477	-68	-1 134	243	-1 561	Credite pe termen lung	F42
<b>14 543</b>	<b>7 895</b>	<b>6 666</b>	<b>73</b>	<b>2 149</b>	<b>3 851</b>	<b>592</b>	<b>-18</b>	<b>-0</b>	<b>529</b>	<b>Participații și acțiuni/unități ale fondurilor de investiții</b>	<b>F5</b>
11 915	7 895	4 038	73	2 090	1 283	592	-18	-0	528	Participații	F51
4 628	4 419	209	0	139	45	26	0	0	-129	Acțiuni cotate	F511
-4 161	-6 991	2 849	73	1 951	258	567	-18	0	427	Acțiuni necotate	F512
11 447	10 468	980	0	0	980	0	0	-0	231	Alte participații	F519
2 628	0	2 628	0	60	2 569	0	0	0	1	Acțiuni/unități ale fondurilor de investiții	F52
60	0	60	0	60	0	0	0	0	0	Acțiuni sau unități ale fondurilor de piață monetară	F521
2 569	0	2 569	0	0	2 569	0	0	0	1	Acțiuni/unități ale fondurilor de investiții, altele decât cele de piață monetară	F522
<b>5 500</b>	<b>0</b>	<b>5 464</b>	<b>0</b>	<b>0</b>	<b>0</b>	<b>5 464</b>	<b>36</b>	<b>0</b>	<b>78</b>	<b>Sisteme de asigurări, de pensii și scheme de garanții standardizate</b>	<b>F6</b>
470	0	470	0	0	0	470	0	0	78	Provizioane tehnice de asigurări generale	F61
479	0	479	0	0	0	479	0	0	0	Drepturi asupra asigurărilor de viață și a rentelor	F62
4 515	0	4 515	0	0	0	4 515	0	0	0	Drepturi de pensie	F63
0	0	0	0	0	0	0	0	0	0	Drepturi ale fondurilor de pensii asupra administratorilor fondurilor de pensii	F64
0	0	0	0	0	0	0	0	0	0	Drepturi convenite, altele decât pensiile	F65
36	0	0	0	0	0	0	36	0	0	Provizioane pentru executarea garanțiilor standardizate	F66
<b>-1 918</b>	<b>-1 339</b>	<b>-578</b>	<b>0</b>	<b>-504</b>	<b>-74</b>	<b>-1</b>	<b>0</b>	<b>0</b>	<b>-1 911</b>	<b>Instrumente financiare derivate și opțiuni pe acțiuni ale angajaților</b>	<b>F7</b>
-1 918	-1 339	-578	0	-504	-74	-1	0	0	-1 911	Instrumente financiare derivate	F71
0	0	0	0	0	0	0	0	0	0	Opțiuni pe acțiuni ale angajaților	F72
<b>44 419</b>	<b>40 848</b>	<b>3 544</b>	<b>0</b>	<b>180</b>	<b>1 601</b>	<b>1 763</b>	<b>-1 420</b>	<b>1 447</b>	<b>-143</b>	<b>Alte conturi de primit/de plătit</b>	<b>F8</b>
-45 955	-38 944	-89	0	20	118	-226	-4 652	-2 271	-76	Credite comerciale și avansuri	F81
90 374	79 792	3 633	0	160	1 484	1 990	3 232	3 717	-67	Alte conturi de primit/de plătit, exclusiv credite comerciale și avansuri	F89
<b>74 240</b>	<b>41 280</b>	<b>12 126</b>	<b>-1 973</b>	<b>-1 252</b>	<b>7 517</b>	<b>7 834</b>	<b>20 079</b>	<b>754</b>	<b>8 557</b>	<b>Total</b>	
<b>8 082</b>	<b>-64 261</b>	<b>-4 987</b>	<b>-1 072</b>	<b>3 663</b>	<b>-3 772</b>	<b>-3 805</b>	<b>-14 434</b>	<b>91 765</b>	<b>-8 082</b>	<b>Capacitatea netă (+)/necesarul net (-) de finanțare</b>	<b>B9f</b>

## Conturile financiare ale anului 2013 – date neconsolidate

Alte fluxuri economice (milioane lei)

## CREANȚE

Coduri SEC2010	Instrumente financiare	Total economie	Societăți nefinanciare	Societăți financiare	Banca centrală	Alte instituții financiare monetare	Alți intermediari financiari	Societăți de asigurare și fonduri de pensii	Administrații publice	Gospodăriile populației și instituții fără scop lucrativ în serviciul gospodăriilor populației	Restul lumii
		S1	S11	S12	S121	S122+S123	S124+S125+S126+S127	S128+S129	S13	S14+S15	S2
<b>F1</b>	<b>Aur monetar și DST</b>	<b>-5 586</b>	<b>0</b>	<b>-5 586</b>	<b>-5 586</b>	<b>0</b>	<b>0</b>	<b>0</b>	<b>0</b>	<b>0</b>	<b>4 923</b>
F11	Aur monetar	-5 573	0	-5 573	-5 573	0	0	0	0	0	0
F12	Drepturi speciale de tragere	-13	0	-13	-13	0	0	0	0	0	4 923
<b>F2</b>	<b>Numerar și depozite</b>	<b>-6 189</b>	<b>-2 456</b>	<b>-5 602</b>	<b>919</b>	<b>-6 560</b>	<b>62</b>	<b>-23</b>	<b>483</b>	<b>1 385</b>	<b>38 447</b>
F21	Numerar	-824	-755	253	0	211	81	-40	3	-324	0
F22	Depozite transferabile	9 683	-1 847	9 844	13 944	-4 118	-16	34	497	1 190	1 604
F29	Alte depozite	-15 049	147	-15 699	-13 024	-2 654	-3	-18	-16	519	36 842
<b>F3</b>	<b>Titluri de natura datoriei</b>	<b>3 652</b>	<b>552</b>	<b>2 755</b>	<b>-1 547</b>	<b>789</b>	<b>2 578</b>	<b>936</b>	<b>0</b>	<b>345</b>	<b>-2 710</b>
F31	Titluri de natura datoriei pe termen scurt	1 846	333	832	-369	449	672	79	0	681	-1 455
F32	Titluri de natura datoriei pe termen lung	1 806	218	1 924	-1 179	340	1 906	857	0	-336	-1 255
<b>F4</b>	<b>Credite</b>	<b>9 321</b>	<b>476</b>	<b>9 182</b>	<b>0</b>	<b>9 182</b>	<b>3</b>	<b>-2</b>	<b>-344</b>	<b>6</b>	<b>-37 611</b>
F41	Credite pe termen scurt	6 246	1 028	5 212	0	5 318	-106	0	0	6	34 943
F42	Credite pe termen lung	3 075	-552	3 970	0	3 864	109	-2	-344	1	-72 554
<b>F5</b>	<b>Participații și acțiuni/unități ale fondurilor de investiții</b>	<b>-5 465</b>	<b>-4 203</b>	<b>3 891</b>	<b>-139</b>	<b>801</b>	<b>2 798</b>	<b>430</b>	<b>-2 048</b>	<b>-3 105</b>	<b>-1 400</b>
F51	Participații	-7 004	-4 284	3 390	-139	681	2 651	197	-2 049	-4 060	-2 306
F511	Acțiuni cotate	10 438	-1 402	2 519	0	3	2 307	210	13 613	-4 292	799
F512	Acțiuni necotate	-15 578	-585	130	-2	504	-359	-13	-15 690	567	-4 527
F519	Alte participații	-1 864	-2 297	740	-137	174	703	-0	27	-334	1 422
F52	Acțiuni/unități ale fondurilor de investiții	1 539	82	501	0	120	148	234	1	955	906
F521	Acțiuni sau unități ale fondurilor de piață monetară	-0	0	-0	0	0	0	-0	0	0	0
F522	Acțiuni/unități ale fondurilor de investiții, altele decât cele de piață monetară	1 539	82	502	0	120	148	234	1	955	906
<b>F6</b>	<b>Sisteme de asigurări, de pensii și scheme de garanții standardizate</b>	<b>27</b>	<b>0</b>	<b>27</b>	<b>0</b>	<b>0</b>	<b>0</b>	<b>27</b>	<b>0</b>	<b>0</b>	<b>1</b>
F61	Provizioane tehnice de asigurări generale	27	0	27	0	0	0	27	0	0	1
F62	Drepturi asupra asigurărilor de viață și a rentelor	0	0	0	0	0	0	0	0	0	0
F63	Drepturi de pensie	0	0	0	0	0	0	0	0	0	0
F64	Drepturi ale fondurilor de pensii asupra administratorilor fondurilor de pensii	0	0	0	0	0	0	0	0	0	0
F65	Drepturi convenite, altele decât pensiile	0	0	0	0	0	0	0	0	0	0
F66	Provizioane pentru executarea garanțiilor standardizate	0	0	0	0	0	0	0	0	0	0
<b>F7</b>	<b>Instrumente financiare derivate și opțiuni pe acțiuni ale angajaților</b>	<b>2 044</b>	<b>1 520</b>	<b>524</b>	<b>0</b>	<b>390</b>	<b>144</b>	<b>-10</b>	<b>0</b>	<b>1</b>	<b>1 759</b>
F71	Instrumente financiare derivate	2 044	1 520	524	0	390	144	-10	0	1	1 759
F72	Opțiuni pe acțiuni ale angajaților	0	0	0	0	0	0	0	0	0	0
<b>F8</b>	<b>Alte conturi de primit/de plătit</b>	<b>1 160</b>	<b>1 294</b>	<b>-94</b>	<b>0</b>	<b>101</b>	<b>81</b>	<b>-277</b>	<b>115</b>	<b>-154</b>	<b>2 665</b>
F81	Credite comerciale și avansuri	2 821	2 034	302	0	0	169	132	527	-42	2 088
F89	Alte conturi de primit/de plătit, exclusiv credite comerciale și avansuri	-1 661	-740	-396	0	100	-87	-409	-412	-113	577
	<b>Total</b>	<b>-1 036</b>	<b>-2 817</b>	<b>5 098</b>	<b>-6 352</b>	<b>4 701</b>	<b>5 667</b>	<b>1 081</b>	<b>-1 794</b>	<b>-1 522</b>	<b>6 075</b>

## ANGAJAMENTE

Total economie	Societăți nefinanciare	Societăți financiare	Banca centrală	Alte instituții financiare monetare	Alți intermediari financiari	Societăți de asigurare și fonduri de pensii	Administrații publice	Gospodăriile populației și instituții fără scop lucrativ în serviciul gospodăriilor populației	Restul lumii	Instrumente financiare	Coduri SEC2010
S1	S11	S12	S121	S122+S123	S124+S125+S126+S127	S128+S129	S13	S14+S15	S2		
4 923	0	4 923	4 923	0	0	0	0	0	-5 586	<b>Aur monetar și DST</b>	<b>F1</b>
0	0	0	0	0	0	0	0	0	-5 573	Aur monetar	F11
4 923	0	4 923	4 923	0	0	0	0	0	-13	Drepturi speciale de tragere	F12
<b>41 394</b>	<b>0</b>	<b>41 394</b>	<b>760</b>	<b>40 634</b>	<b>0</b>	<b>0</b>	<b>-0</b>	<b>0</b>	<b>-9 136</b>	<b>Numerar și depozite</b>	<b>F2</b>
92	0	92	92	0	0	0	0	0	-916	Numerar	F21
5 792	0	5 792	686	5 106	0	0	-0	0	5 496	Depozite transferabile	F22
35 509	0	35 509	-19	35 528	0	0	0	0	-13 716	Alte depozite	F29
<b>1 245</b>	<b>41</b>	<b>1 274</b>	<b>0</b>	<b>1 294</b>	<b>-20</b>	<b>0</b>	<b>-71</b>	<b>0</b>	<b>-302</b>	<b>Titluri de natura datoriei</b>	<b>F3</b>
672	0	1 012	0	1 083	-71	0	-341	0	-281	Titluri de natura datoriei pe termen scurt	F31
573	41	262	0	211	50	0	270	0	-22	Titluri de natura datoriei pe termen lung	F32
<b>-35 597</b>	<b>5 409</b>	<b>-42 286</b>	<b>-1 070</b>	<b>-37 629</b>	<b>-3 231</b>	<b>-356</b>	<b>1 087</b>	<b>194</b>	<b>7 307</b>	<b>Credite</b>	<b>F4</b>
35 201	35 601	-308	0	0	-381	73	76	-168	5 988	Credite pe termen scurt	F41
-70 799	-30 192	-41 978	-1 070	-37 629	-2 850	-429	1 011	361	1 319	Credite pe termen lung	F42
<b>-7 042</b>	<b>-5 156</b>	<b>-6 669</b>	<b>-6 686</b>	<b>-3 545</b>	<b>4 381</b>	<b>-819</b>	<b>4 766</b>	<b>16</b>	<b>177</b>	<b>Participații și acțiuni/unități ale fondurilor de investiții</b>	<b>F5</b>
-9 294	-5 156	-8 921	-6 686	-3 545	2 129	-819	4 766	16	-15	Participații	F51
11 088	10 659	429	0	305	123	1	0	0	149	Acțiuni cotate	F511
-21 239	-15 778	-10 017	-6 686	-3 850	1 338	-820	4 556	0	1 134	Acțiuni necotate	F512
856	-37	667	0	0	667	0	210	16	-1 299	Alte participații	F519
2 252	0	2 252	0	0	2 252	0	0	0	193	Acțiuni/unități ale fondurilor de investiții	F52
0	0	0	0	0	0	0	0	0	-0	Acțiuni sau unități ale fondurilor de piață monetară	F521
2 252	0	2 252	0	0	2 252	0	0	0	193	Acțiuni/unități ale fondurilor de investiții, altele decât cele de piață monetară	F522
<b>1</b>	<b>0</b>	<b>1</b>	<b>0</b>	<b>0</b>	<b>0</b>	<b>1</b>	<b>0</b>	<b>0</b>	<b>27</b>	<b>Sisteme de asigurări, de pensii și scheme de garanții standardizate</b>	<b>F6</b>
1	0	1	0	0	0	1	0	0	27	Provizioane tehnice de asigurări generale	F61
0	0	0	0	0	0	0	0	0	0	Drepturi asupra asigurărilor de viață și a rentelor	F62
0	0	0	0	0	0	0	0	0	0	Drepturi de pensie	F63
0	0	0	0	0	0	0	0	0	0	Drepturi ale fondurilor de pensii asupra administratorilor fondurilor de pensii	F64
0	0	0	0	0	0	0	0	0	0	Drepturi convenite, altele decât pensiile	F65
0	0	0	0	0	0	0	0	0	0	Provizioane pentru executarea garanțiilor standardizate	F66
<b>1 887</b>	<b>1 339</b>	<b>547</b>	<b>0</b>	<b>500</b>	<b>47</b>	<b>1</b>	<b>0</b>	<b>0</b>	<b>1 917</b>	<b>Instrumente financiare derivate și opțiuni pe acțiuni ale angajaților</b>	<b>F7</b>
1 887	1 339	547	0	500	47	1	0	0	1 917	Instrumente financiare derivate	F71
0	0	0	0	0	0	0	0	0	0	Opțiuni pe acțiuni ale angajaților	F72
<b>3 855</b>	<b>1 900</b>	<b>628</b>	<b>0</b>	<b>554</b>	<b>381</b>	<b>-307</b>	<b>679</b>	<b>648</b>	<b>-30</b>	<b>Alte conturi de primit/de plătit</b>	<b>F8</b>
4 130	2 445	415	0	1	214	200	1 133	137	779	Credite comerciale și avansuri	F81
-275	-545	212	0	553	166	-507	-453	511	-808	Alte conturi de primit/de plătit, exclusiv credite comerciale și avansuri	F89
<b>10 665</b>	<b>3 534</b>	<b>-188</b>	<b>-2 073</b>	<b>1 808</b>	<b>1 558</b>	<b>-1 481</b>	<b>6 461</b>	<b>858</b>	<b>-5 626</b>	<b>Total</b>	

## Conturile financiare ale anului 2014 – date neconsolidate

Stocuri la sfârșitul perioadei (milioane lei)

## CREANȚE

Coduri SEC2010	Instrumente financiare	Total economie	Societăți nefinanciare	Societăți financiare	Banca centrală	Alte instituții financiare monetare	Alți intermediari financiari	Societăți de asigurare și fonduri de pensii	Administrații publice	Gospodăriile populației și instituții fără scop lucrativ în serviciul gospodăriilor populației	Restul lumii
		S1	S11	S12	S121	S122+S123	S124+S125+S126+S127	S128+S129	S13	S14+S15	S2
<b>AF1</b>	<b>Aur monetar și DST</b>	<b>14 795</b>	<b>0</b>	<b>14 795</b>	<b>14 795</b>	<b>0</b>	<b>0</b>	<b>0</b>	<b>0</b>	<b>0</b>	<b>5 259</b>
AF11	Aur monetar	14 723	0	14 723	14 723	0	0	0	0	0	0
AF12	Drepturi speciale de tragere	72	0	72	72	0	0	0	0	0	5 259
<b>AF2</b>	<b>Numerar și depozite</b>	<b>444 303</b>	<b>107 432</b>	<b>103 722</b>	<b>26 028</b>	<b>59 791</b>	<b>15 132</b>	<b>2 771</b>	<b>65 811</b>	<b>167 339</b>	<b>71 759</b>
AF21	Numerar	49 067	11 102	9 984	31	8 704	1 218	31	202	27 779	0
AF22	Depozite transferabile	232 973	61 472	75 588	25 996	47 315	1 856	421	62 765	33 147	7 361
AF29	Alte depozite	162 263	34 858	18 149	0	3 772	12 058	2 319	2 844	106 412	64 398
<b>AF3</b>	<b>Titluri de natura datoriei</b>	<b>254 423</b>	<b>2 957</b>	<b>244 010</b>	<b>119 016</b>	<b>83 373</b>	<b>20 092</b>	<b>21 528</b>	<b>0</b>	<b>7 456</b>	<b>81 649</b>
AF31	Titluri de natura datoriei pe termen scurt	72 605	710	70 821	62 401	6 836	1 175	409	0	1 074	870
AF32	Titluri de natura datoriei pe termen lung	181 818	2 247	173 189	56 615	76 537	18 917	21 120	0	6 382	80 779
<b>AF4</b>	<b>Credite</b>	<b>307 740</b>	<b>32 310</b>	<b>264 408</b>	<b>18</b>	<b>238 602</b>	<b>25 757</b>	<b>29</b>	<b>10 446</b>	<b>576</b>	<b>256 884</b>
AF41	Credite pe termen scurt	70 548	13 753	56 337	0	52 690	3 618	29	0	458	58 023
AF42	Credite pe termen lung	237 192	18 556	208 071	18	185 912	22 140	1	10 446	119	198 861
<b>AF5</b>	<b>Participații și acțiuni/unități ale fondurilor de investiții</b>	<b>315 691</b>	<b>56 115</b>	<b>39 423</b>	<b>47</b>	<b>7 533</b>	<b>23 193</b>	<b>8 650</b>	<b>88 290</b>	<b>131 863</b>	<b>207 535</b>
AF51	Participații	284 033	53 230	32 803	47	6 890	20 792	5 074	88 284	109 716	197 542
AF511	Acțiuni cotate	48 267	1 064	16 627	0	8	11 993	4 626	22 487	8 090	30 636
AF512	Acțiuni necotate	164 390	16 336	11 675	47	2 891	8 447	290	60 010	76 368	80 808
AF519	Alte participații	71 376	35 831	4 501	0	3 991	351	158	5 787	25 258	86 098
AF52	Acțiuni/unități ale fondurilor de investiții	31 658	2 884	6 620	0	643	2 401	3 576	6	22 147	9 993
AF521	Acțiuni sau unități ale fondurilor de piață monetară	360	34	290	0	207	80	2	0	37	0
AF522	Acțiuni/unități ale fondurilor de investiții, altele decât cele de piață monetară	31 298	2 851	6 331	0	436	2 321	3 574	6	22 111	9 993
<b>AF6</b>	<b>Sisteme de asigurări, de pensii și scheme de garanții standardizate</b>	<b>35 448</b>	<b>2 281</b>	<b>4 009</b>	<b>0</b>	<b>363</b>	<b>728</b>	<b>2 918</b>	<b>23</b>	<b>29 135</b>	<b>203</b>
AF61	Provizioane tehnice de asigurări generale	8 975	2 281	3 807	0	161	728	2 918	23	2 864	203
AF62	Drepturi asupra asigurărilor de viață și a rentelor	6 113	0	0	0	0	0	0	0	6 113	0
AF63	Drepturi de pensie	20 157	0	0	0	0	0	0	0	20 157	0
AF64	Drepturi ale fondurilor de pensii asupra administratorilor fondurilor de pensii	0	0	0	0	0	0	0	0	0	0
AF65	Drepturi cuvenite, altele decât pensiile	0	0	0	0	0	0	0	0	0	0
AF66	Provizioane pentru executarea garanțiilor standardizate	202	0	202	0	202	0	0	0	0	0
<b>AF7</b>	<b>Instrumente financiare derivate și opțiuni pe acțiuni ale angajaților</b>	<b>154</b>	<b>0</b>	<b>154</b>	<b>0</b>	<b>47</b>	<b>105</b>	<b>2</b>	<b>0</b>	<b>0</b>	<b>11</b>
AF71	Instrumente financiare derivate	154	0	154	0	47	105	2	0	0	11
AF72	Opțiuni pe acțiuni ale angajaților	0	0	0	0	0	0	0	0	0	0
<b>AF8</b>	<b>Alte conturi de primit/de plătit</b>	<b>643 027</b>	<b>424 025</b>	<b>7 714</b>	<b>5</b>	<b>784</b>	<b>4 759</b>	<b>2 166</b>	<b>54 066</b>	<b>157 222</b>	<b>18 412</b>
AF81	Credite comerciale și avansuri	301 872	281 007	2 164	0	2	1 059	1 103	11 108	7 593	6 927
AF89	Alte conturi de primit/de plătit, exclusiv credite comerciale și avansuri	341 156	143 018	5 550	5	782	3 700	1 063	42 959	149 629	11 484
	<b>Total</b>	<b>2 015 581</b>	<b>625 119</b>	<b>678 235</b>	<b>159 909</b>	<b>390 494</b>	<b>89 767</b>	<b>38 065</b>	<b>218 637</b>	<b>493 591</b>	<b>641 711</b>

## ANGAJAMENTE

Total economie	Societăți nefinanciare	Societăți financiare	Banca centrală	Alte instituții financiare monetare	Alți intermediari financiari	Societăți de asigurare și fonduri de pensii	Administrații publice	Gospodăriile populației și instituții fără scop lucrativ în serviciul gospodăriilor populației	Restul lumii	Instrumente financiare	Coduri SEC2010
S1	S11	S12	S121	S122+S123	S124+S125+S126+S127	S128+S129	S13	S14+S15	S2		
5 259	0	5 259	5 259	0	0	0	0	0	14 795	<b>Aur monetar și DST</b>	<b>AF1</b>
0	0	0	0	0	0	0	0	0	14 723	Aur monetar	AF11
5 259	0	5 259	5 259	0	0	0	0	0	72	Drepturi speciale de tragere	AF12
<b>474 830</b>	<b>0</b>	<b>450 326</b>	<b>133 001</b>	<b>317 325</b>	<b>0</b>	<b>0</b>	<b>24 504</b>	<b>0</b>	<b>41 231</b>	<b>Numerar și depozite</b>	<b>AF2</b>
46 431	0	46 431	46 431	0	0	0	0	0	2 636	Numerar	AF21
201 795	0	177 290	86 561	90 729	0	0	24 504	0	38 539	Depozite transferabile	AF22
226 605	0	226 605	9	226 596	0	0	0	0	56	Alte depozite	AF29
<b>209 258</b>	<b>1 057</b>	<b>5 265</b>	<b>0</b>	<b>5 265</b>	<b>0</b>	<b>0</b>	<b>202 936</b>	<b>0</b>	<b>126 814</b>	<b>Titluri de natura datoriei</b>	<b>AF3</b>
11 053	423	34	0	34	0	0	10 596	0	62 422	Titluri de natura datoriei pe termen scurt	AF31
198 205	633	5 232	0	5 232	0	0	192 340	0	64 392	Titluri de natura datoriei pe termen lung	AF32
<b>525 508</b>	<b>300 228</b>	<b>25 373</b>	<b>6 372</b>	<b>200</b>	<b>18 618</b>	<b>183</b>	<b>79 395</b>	<b>120 513</b>	<b>39 115</b>	<b>Credite</b>	<b>AF4</b>
104 488	94 157	3 439	0	0	3 417	22	318	6 574	24 082	Credite pe termen scurt	AF41
421 020	206 071	21 934	6 372	200	15 201	161	79 077	113 938	15 033	Credite pe termen lung	AF42
<b>514 156</b>	<b>372 571</b>	<b>123 689</b>	<b>15 377</b>	<b>42 632</b>	<b>63 261</b>	<b>2 419</b>	<b>6 969</b>	<b>10 926</b>	<b>9 071</b>	<b>Participații și acțiuni/unități ale fondurilor de investiții</b>	<b>AF5</b>
475 258	372 571	84 792	15 377	42 509	24 487	2 419	6 969	10 926	6 317	Participații	AF51
77 377	63 687	13 690	0	13 350	340	0	0	0	1 527	Acțiuni cotate	AF511
244 677	178 707	59 251	15 377	29 158	12 297	2 419	6 719	0	520	Acțiuni necotate	AF512
153 204	130 177	11 851	0	0	11 851	0	250	10 926	4 270	Alte participații	AF519
38 898	0	38 898	0	124	38 774	0	0	0	2 754	Acțiuni/unități ale fondurilor de investiții	AF52
124	0	124	0	124	0	0	0	0	236	Acțiuni sau unități ale fondurilor de piață monetară	AF521
38 774	0	38 774	0	0	38 774	0	0	0	2 517	Acțiuni/unități ale fondurilor de investiții, altele decât cele de piață monetară	AF522
<b>34 016</b>	<b>0</b>	<b>33 814</b>	<b>0</b>	<b>0</b>	<b>0</b>	<b>33 814</b>	<b>202</b>	<b>0</b>	<b>1 635</b>	<b>Sisteme de asigurări, de pensii și scheme de garanții standardizate</b>	<b>AF6</b>
7 544	0	7 544	0	0	0	7 544	0	0	1 635	Provizioane tehnice de asigurări generale	AF61
6 113	0	6 113	0	0	0	6 113	0	0	0	Drepturi asupra asigurărilor de viață și a rentelor	AF62
20 157	0	20 157	0	0	0	20 157	0	0	0	Drepturi de pensie	AF63
0	0	0	0	0	0	0	0	0	0	Drepturi ale fondurilor de pensii asupra administratorilor fondurilor de pensii	AF64
0	0	0	0	0	0	0	0	0	0	Drepturi convenite, altele decât pensiile	AF65
202	0	0	0	0	0	0	202	0	0	Provizioane pentru executarea garanțiilor standardizate	AF66
<b>118</b>	<b>0</b>	<b>118</b>	<b>0</b>	<b>59</b>	<b>58</b>	<b>0</b>	<b>0</b>	<b>0</b>	<b>48</b>	<b>Instrumente financiare derivate și opțiuni pe acțiuni ale angajaților</b>	<b>AF7</b>
118	0	118	0	59	58	0	0	0	48	Instrumente financiare derivate	AF71
0	0	0	0	0	0	0	0	0	0	Opțiuni pe acțiuni ale angajaților	AF72
<b>634 527</b>	<b>561 777</b>	<b>7 217</b>	<b>0</b>	<b>1 110</b>	<b>4 943</b>	<b>1 164</b>	<b>35 489</b>	<b>30 045</b>	<b>26 912</b>	<b>Alte conturi de primit/de plătit</b>	<b>AF8</b>
297 166	278 685	1 521	0	192	1 027	302	10 734	6 226	11 633	Credite comerciale și avansuri	AF81
337 361	283 092	5 695	0	917	3 917	862	24 755	23 819	15 279	Alte conturi de primit/de plătit, exclusiv credite comerciale și avansuri	AF89
<b>2 397 672</b>	<b>1 235 632</b>	<b>651 060</b>	<b>160 009</b>	<b>366 592</b>	<b>86 880</b>	<b>37 580</b>	<b>349 495</b>	<b>161 484</b>	<b>259 621</b>	<b>Total</b>	

## Conturile financiare ale anului 2014 – date neconsolidate

Tranzacții (milioane lei)

## CREANȚE

Coduri SEC2010	Instrumente financiare	Total economie	Societăți nefinanciare	Societăți financiare	Banca centrală	Alte instituții financiare monetare	Alți intermediari financiari	Societăți de asigurare și fonduri de pensii	Administrații publice	Gospodăriile populației și instituții fără scop lucrativ în serviciul gospodăriilor populației	Restul lumii
		S1	S11	S12	S121	S122+S123	S124+S125+S126+S127	S128+S129	S13	S14+S15	S2
<b>F1</b>	<b>Aur monetar și DST</b>	<b>-50</b>	<b>0</b>	<b>-50</b>	<b>-50</b>	<b>0</b>	<b>0</b>	<b>0</b>	<b>0</b>	<b>0</b>	<b>0</b>
F11	Aur monetar	-0	0	-0	-0	0	0	0	0	0	0
F12	Drepturi speciale de tragere	-50	0	-50	-50	0	0	0	0	0	0
<b>F2</b>	<b>Numerar și depozite</b>	<b>10 021</b>	<b>13 685</b>	<b>-26 135</b>	<b>-17 168</b>	<b>-4 367</b>	<b>-3 662</b>	<b>-938</b>	<b>13 260</b>	<b>9 211</b>	<b>-12 783</b>
F21	Numerar	6 093	2 735	1 407	4	912	550	-58	24	1 927	0
F22	Depozite transferabile	5 549	10 184	-22 160	-17 172	-3 432	-1 308	-247	11 675	5 850	-12 783
F29	Alte depozite	-1 621	765	-5 382	0	-1 847	-2 903	-632	1 561	1 434	0
<b>F3</b>	<b>Titluri de natura datoriei</b>	<b>30 643</b>	<b>563</b>	<b>28 506</b>	<b>11 577</b>	<b>7 827</b>	<b>4 548</b>	<b>4 554</b>	<b>0</b>	<b>1 574</b>	<b>11 762</b>
F31	Titluri de natura datoriei pe termen scurt	30 111	50	29 883	30 011	-589	739	-278	0	178	130
F32	Titluri de natura datoriei pe termen lung	533	513	-1 377	-18 435	8 416	3 810	4 832	0	1 396	11 632
<b>F4</b>	<b>Credite</b>	<b>-9 275</b>	<b>2 615</b>	<b>-11 657</b>	<b>-0</b>	<b>-10 525</b>	<b>-1 147</b>	<b>16</b>	<b>-319</b>	<b>85</b>	<b>-23 810</b>
F41	Credite pe termen scurt	-6 638	442	-7 161	0	-7 384	218	5	0	82	114
F42	Credite pe termen lung	-2 637	2 173	-4 495	-0	-3 141	-1 365	11	-319	4	-23 924
<b>F5</b>	<b>Participații și acțiuni/unități ale fondurilor de investiții</b>	<b>-2 024</b>	<b>-715</b>	<b>2 487</b>	<b>5</b>	<b>958</b>	<b>-559</b>	<b>2 083</b>	<b>3</b>	<b>-3 798</b>	<b>14 637</b>
F51	Participații	-7 740	-1 572	983	5	908	-1 655	1 725	3	-7 154	16 064
F511	Acțiuni cotate	450	56	451	0	74	-1 477	1 854	0	-57	5 891
F512	Acțiuni necotate	-6 993	-1 765	70	0	351	-154	-128	3	-5 300	1 506
F519	Alte participații	-1 197	138	462	5	483	-24	-2	0	-1 797	8 667
F52	Acțiuni/unități ale fondurilor de investiții	5 717	857	1 504	0	50	1 096	358	0	3 356	-1 427
F521	Acțiuni sau unități ale fondurilor de piață monetară	83	20	47	0	0	45	2	0	16	0
F522	Acțiuni/unități ale fondurilor de investiții, altele decât cele de piață monetară	5 634	837	1 457	0	50	1 051	356	0	3 340	-1 427
<b>F6</b>	<b>Sisteme de asigurări, de pensii și scheme de garanții standardizate</b>	<b>5 534</b>	<b>-284</b>	<b>342</b>	<b>0</b>	<b>115</b>	<b>222</b>	<b>5</b>	<b>5</b>	<b>5 472</b>	<b>85</b>
F61	Provizioane tehnice de asigurări generale	-154	-284	304	0	77	222	5	5	-179	85
F62	Drepturi asupra asigurărilor de viață și a rentelor	244	0	0	0	0	0	0	0	244	0
F63	Drepturi de pensie	5 407	0	0	0	0	0	0	0	5 407	0
F64	Drepturi ale fondurilor de pensii asupra administratorilor fondurilor de pensii	0	0	0	0	0	0	0	0	0	0
F65	Drepturi cuvenite, altele decât pensiile	0	0	0	0	0	0	0	0	0	0
F66	Provizioane pentru executarea garanțiilor standardizate	38	0	38	0	38	0	0	0	0	0
<b>F7</b>	<b>Instrumente financiare derivate și opțiuni pe acțiuni ale angajaților</b>	<b>-3 139</b>	<b>-2 535</b>	<b>-602</b>	<b>0</b>	<b>-511</b>	<b>-83</b>	<b>-8</b>	<b>0</b>	<b>-2</b>	<b>-2 900</b>
F71	Instrumente financiare derivate	-3 139	-2 535	-602	0	-511	-83	-8	0	-2	-2 900
F72	Opțiuni pe acțiuni ale angajaților	0	0	0	0	0	0	0	0	0	0
<b>F8</b>	<b>Alte conturi de primit/de plătit</b>	<b>41 782</b>	<b>30 707</b>	<b>-430</b>	<b>1</b>	<b>-1 193</b>	<b>481</b>	<b>282</b>	<b>919</b>	<b>10 586</b>	<b>-1 885</b>
F81	Credite comerciale și avansuri	12 403	10 854	199	0	1	93	105	-545	1 894	-1 664
F89	Alte conturi de primit/de plătit, exclusiv credite comerciale și avansuri	29 380	19 853	-629	1	-1 194	387	177	1 464	8 692	-220
	<b>Total</b>	<b>73 494</b>	<b>44 034</b>	<b>-7 537</b>	<b>-5 635</b>	<b>-7 697</b>	<b>-200</b>	<b>5 994</b>	<b>13 868</b>	<b>23 128</b>	<b>-14 895</b>

## ANGAJAMENTE

Total economie	Societăți nefinanciare	Societăți financiare	Banca centrală	Alte instituții financiare monetare	Alți intermediari financiari	Societăți de asigurare și fonduri de pensii	Administrații publice	Gospodăriile populației și instituții fără scop lucrativ în serviciul gospodăriilor populației	Restul lumii	Instrumente financiare	Coduri SEC2010
S1	S11	S12	S121	S122+S123	S124+S125+S126+S127	S128+S129	S13	S14+S15	S2		
0	0	0	0	0	0	0	0	0	-50	<b>Aur monetar și DST</b>	<b>F1</b>
0	0	0	0	0	0	0	0	0	-0	Aur monetar	F11
0	0	0	0	0	0	0	0	0	-50	Drepturi speciale de tragere	F12
<b>10 315</b>	<b>0</b>	<b>5 664</b>	<b>8 560</b>	<b>-2 896</b>	<b>0</b>	<b>0</b>	<b>4 650</b>	<b>0</b>	<b>-13 077</b>	<b>Numerar și depozite</b>	<b>F2</b>
6 065	0	6 065	6 065	0	0	0	0	0	28	Numerar	F21
5 871	0	1 220	2 495	-1 275	0	0	4 650	0	-13 105	Depozite transferabile	F22
-1 621	0	-1 621	0	-1 621	0	0	0	0	0	Alte depozite	F29
<b>30 239</b>	<b>37</b>	<b>1 567</b>	<b>0</b>	<b>1 567</b>	<b>0</b>	<b>0</b>	<b>28 635</b>	<b>0</b>	<b>12 166</b>	<b>Titluri de natura datoriei</b>	<b>F3</b>
102	1	8	0	8	0	0	93	0	30 138	Titluri de natura datoriei pe termen scurt	F31
30 137	36	1 559	0	1 559	0	0	28 542	0	-17 972	Titluri de natura datoriei pe termen lung	F32
<b>-36 519</b>	<b>-13 327</b>	<b>-15 669</b>	<b>-15 242</b>	<b>-242</b>	<b>-170</b>	<b>-15</b>	<b>-5 553</b>	<b>-1 971</b>	<b>3 434</b>	<b>Credite</b>	<b>F4</b>
-7 560	-7 576	413	0	-3	401	15	-63	-333	1 035	Credite pe termen scurt	F41
-28 960	-5 751	-16 082	-15 242	-239	-570	-30	-5 490	-1 637	2 398	Credite pe termen lung	F42
<b>13 487</b>	<b>8 593</b>	<b>3 942</b>	<b>109</b>	<b>-1 556</b>	<b>4 966</b>	<b>423</b>	<b>-0</b>	<b>953</b>	<b>-874</b>	<b>Participații și acțiuni/unități ale fondurilor de investiții</b>	<b>F5</b>
9 580	8 593	35	109	-1 637	1 139	423	-0	953	-1 256	Participații	F51
6 544	4 948	1 596	0	1 604	-8	0	0	0	-202	Acțiuni cotate	F511
-4 360	-1 777	-2 584	109	-3 240	125	423	-0	0	-1 127	Acțiuni necotate	F512
7 397	5 422	1 022	0	0	1 022	0	0	953	73	Alte participații	F519
3 907	0	3 907	0	81	3 826	0	0	0	382	Acțiuni/unități ale fondurilor de investiții	F52
81	0	81	0	81	0	0	0	0	2	Acțiuni sau unități ale fondurilor de piață monetară	F521
3 826	0	3 826	0	0	3 826	0	0	0	380	Acțiuni/unități ale fondurilor de investiții, altele decât cele de piață monetară	F522
<b>5 788</b>	<b>0</b>	<b>5 750</b>	<b>0</b>	<b>0</b>	<b>0</b>	<b>5 750</b>	<b>38</b>	<b>0</b>	<b>-169</b>	<b>Sisteme de asigurări, de pensii și scheme de garanții standardizate</b>	<b>F6</b>
100	0	100	0	0	0	100	0	0	-169	Provizioane tehnice de asigurări generale	F61
244	0	244	0	0	0	244	0	0	0	Drepturi asupra asigurărilor de viață și a rentelor	F62
5 407	0	5 407	0	0	0	5 407	0	0	0	Drepturi de pensie	F63
0	0	0	0	0	0	0	0	0	0	Drepturi ale fondurilor de pensii asupra administratorilor fondurilor de pensii	F64
0	0	0	0	0	0	0	0	0	0	Drepturi convenite, altele decât pensiile	F65
38	0	0	0	0	0	0	38	0	0	Provizioane pentru executarea garanțiilor standardizate	F66
<b>-3 033</b>	<b>-2 624</b>	<b>-409</b>	<b>0</b>	<b>-358</b>	<b>-51</b>	<b>0</b>	<b>0</b>	<b>0</b>	<b>-3 006</b>	<b>Instrumente financiare derivate și opțiuni pe acțiuni ale angajaților</b>	<b>F7</b>
-3 033	-2 624	-409	0	-358	-51	0	0	0	-3 006	Instrumente financiare derivate	F71
0	0	0	0	0	0	0	0	0	0	Opțiuni pe acțiuni ale angajaților	F72
<b>39 971</b>	<b>39 992</b>	<b>-1 009</b>	<b>0</b>	<b>77</b>	<b>-1 197</b>	<b>110</b>	<b>-4 978</b>	<b>5 966</b>	<b>-74</b>	<b>Alte conturi de primit/de plătit</b>	<b>F8</b>
11 708	13 814	81	0	-20	-23	123	-3 915	1 728	-970	Credite comerciale și avansuri	F81
28 263	26 178	-1 089	0	97	-1 174	-12	-1 064	4 238	896	Alte conturi de primit/de plătit, exclusiv credite comerciale și avansuri	F89
<b>60 248</b>	<b>32 671</b>	<b>-164</b>	<b>-6 573</b>	<b>-3 408</b>	<b>3 548</b>	<b>6 269</b>	<b>22 793</b>	<b>4 948</b>	<b>-1 649</b>	<b>Total</b>	
<b>13 246</b>	<b>11 363</b>	<b>-7 374</b>	<b>938</b>	<b>-4 289</b>	<b>-3 748</b>	<b>-275</b>	<b>-8 924</b>	<b>18 181</b>	<b>-13 246</b>	<b>Capacitatea netă (+)/necesarul net (-) de finanțare</b>	<b>B9f</b>



## Conturile financiare ale anului 2014 – date neconsolidate

Alte fluxuri economice (milioane lei)

## CREANȚE

Coduri SEC2010	Instrumente financiare	Total economie	Societăți nefinanciare	Societăți financiare	Banca centrală	Alte instituții financiare monetare	Alți intermediari financiari	Societăți de asigurare și fonduri de pensii	Administrații publice	Gospodăriile populației și instituții fără scop lucrativ în serviciul gospodăriilor populației	Restul lumii
		S1	S11	S12	S121	S122+S123	S124+S125+S126+S127	S128+S129	S13	S14+S15	S2
<b>F1</b>	<b>Aur monetar și DST</b>	<b>1 692</b>	<b>0</b>	<b>1 692</b>	<b>1 692</b>	<b>0</b>	<b>0</b>	<b>0</b>	<b>0</b>	<b>0</b>	<b>336</b>
F11	Aur monetar	1 696	0	1 696	1 696	0	0	0	0	0	0
F12	Drepturi speciale de tragere	-4	0	-4	-4	0	0	0	0	0	336
<b>F2</b>	<b>Numerar și depozite</b>	<b>2 384</b>	<b>-342</b>	<b>2 192</b>	<b>-194</b>	<b>-3 995</b>	<b>6 299</b>	<b>83</b>	<b>-99</b>	<b>633</b>	<b>1 037</b>
F21	Numerar	210	-955	522	0	474	-22	70	-2	645	0
F22	Depozite transferabile	-7 485	567	-7 899	806	-9 978	1 283	-10	-150	-3	11 872
F29	Alte depozite	9 659	46	9 569	-1 000	5 509	5 038	22	52	-9	-10 835
<b>F3</b>	<b>Titluri de natura datoriei</b>	<b>5 433</b>	<b>816</b>	<b>2 343</b>	<b>3 859</b>	<b>-150</b>	<b>-1 220</b>	<b>-146</b>	<b>0</b>	<b>2 275</b>	<b>5 384</b>
F31	Titluri de natura datoriei pe termen scurt	4 094	244	3 618	5 118	-140	-1 254	-106	0	232	17
F32	Titluri de natura datoriei pe termen lung	1 339	571	-1 275	-1 259	-9	33	-39	0	2 043	5 366
<b>F4</b>	<b>Credite</b>	<b>8 624</b>	<b>3 444</b>	<b>5 171</b>	<b>0</b>	<b>4 917</b>	<b>280</b>	<b>-26</b>	<b>-2</b>	<b>11</b>	<b>4 486</b>
F41	Credite pe termen scurt	3 214	-471	3 709	0	3 844	-121	-15	0	-23	2 876
F42	Credite pe termen lung	5 410	3 915	1 462	0	1 073	400	-11	-2	35	1 609
<b>F5</b>	<b>Participații și acțiuni/unități ale fondurilor de investiții</b>	<b>-16 174</b>	<b>-2 633</b>	<b>124</b>	<b>-5</b>	<b>184</b>	<b>-612</b>	<b>557</b>	<b>4 155</b>	<b>-17 820</b>	<b>4 030</b>
F51	Participații	-16 621	-2 590	-446	-5	40	-783	302	4 155	-17 740	4 372
F511	Acțiuni cotate	2 032	-707	-8	0	-71	-287	349	1 875	872	-2 284
F512	Acțiuni necotate	-2 063	-1 723	137	0	-78	195	20	2 824	-3 302	-577
F519	Alte participații	-16 589	-160	-575	-5	189	-691	-68	-544	-15 310	7 233
F52	Acțiuni/unități ale fondurilor de investiții	447	-44	570	0	144	171	255	1	-80	-342
F521	Acțiuni sau unități ale fondurilor de piață monetară	200	-5	230	0	207	23	-0	0	-26	0
F522	Acțiuni/unități ale fondurilor de investiții, altele decât cele de piață monetară	247	-39	340	0	-63	148	255	1	-54	-342
<b>F6</b>	<b>Sisteme de asigurări, de pensii și scheme de garanții standardizate</b>	<b>-410</b>	<b>0</b>	<b>-416</b>	<b>0</b>	<b>0</b>	<b>0</b>	<b>-416</b>	<b>0</b>	<b>6</b>	<b>1</b>
F61	Provizioane tehnice de asigurări generale	-416	0	-416	0	0	0	-416	0	0	1
F62	Drepturi asupra asigurărilor de viață și a rentelor	6	0	0	0	0	0	0	0	6	0
F63	Drepturi de pensie	0	0	0	0	0	0	0	0	0	0
F64	Drepturi ale fondurilor de pensii asupra administratorilor fondurilor de pensii	0	0	0	0	0	0	0	0	0	0
F65	Drepturi convenite, altele decât pensiile	0	0	0	0	0	0	0	0	0	0
F66	Provizioane pentru executarea garanțiilor standardizate	0	0	0	0	0	0	0	0	0	0
<b>F7</b>	<b>Instrumente financiare derivate și opțiuni pe acțiuni ale angajaților</b>	<b>3 218</b>	<b>2 535</b>	<b>681</b>	<b>0</b>	<b>540</b>	<b>142</b>	<b>-1</b>	<b>0</b>	<b>2</b>	<b>2 907</b>
F71	Instrumente financiare derivate	3 218	2 535	681	0	540	142	-1	0	2	2 907
F72	Opțiuni pe acțiuni ale angajaților	0	0	0	0	0	0	0	0	0	0
<b>F8</b>	<b>Alte conturi de primit/de plătit</b>	<b>-7 312</b>	<b>-30 009</b>	<b>-1 158</b>	<b>-62</b>	<b>172</b>	<b>-271</b>	<b>-997</b>	<b>239</b>	<b>23 617</b>	<b>758</b>
F81	Credite comerciale și avansuri	-11 291	-6 013	30	0	1	-79	108	-608	-4 700	1 284
F89	Alte conturi de primit/de plătit, exclusiv credite comerciale și avansuri	3 980	-23 996	-1 188	-62	171	-192	-1 105	847	28 316	-526
	<b>Total</b>	<b>-2 543</b>	<b>-26 190</b>	<b>10 630</b>	<b>5 290</b>	<b>1 668</b>	<b>4 618</b>	<b>-945</b>	<b>4 293</b>	<b>8 723</b>	<b>18 938</b>

## ANGAJAMENTE

Total economie	Societăți nefinanciare	Societăți financiare	Banca centrală	Alte instituții financiare monetare	Alți intermediari financiari	Societăți de asigurare și fonduri de pensii	Administrații publice	Gospodăriile populației și instituții fără scop lucrativ în serviciul gospodăriilor populației	Restul lumii	Instrumente financiare	Coduri SEC2010
S1	S11	S12	S121	S122+S123	S124+S125+S126+S127	S128+S129	S13	S14+S15	S2		
<b>336</b>	<b>0</b>	<b>336</b>	<b>336</b>	<b>0</b>	<b>0</b>	<b>0</b>	<b>0</b>	<b>0</b>	<b>1 692</b>	<b>Aur monetar și DST</b>	<b>F1</b>
0	0	0	0	0	0	0	0	0	1 696	Aur monetar	F11
336	0	336	336	0	0	0	0	0	-4	Drepturi speciale de tragere	F12
<b>5 171</b>	<b>0</b>	<b>5 172</b>	<b>-204</b>	<b>5 375</b>	<b>0</b>	<b>0</b>	<b>-1</b>	<b>0</b>	<b>-1 750</b>	<b>Numerar și depozite</b>	<b>F2</b>
-177	0	-177	-177	0	0	0	0	0	387	Numerar	F21
6 551	0	6 552	5	6 547	0	0	-1	0	-2 164	Depozite transferabile	F22
-1 203	0	-1 203	-32	-1 171	0	0	0	0	27	Alte depozite	F29
<b>6 670</b>	<b>84</b>	<b>125</b>	<b>0</b>	<b>185</b>	<b>0</b>	<b>-60</b>	<b>6 462</b>	<b>0</b>	<b>4 147</b>	<b>Titluri de natura datoriei</b>	<b>F3</b>
-822	174	-1 269	0	-1 241	0	-28	273	0	4 934	Titluri de natura datoriei pe termen scurt	F31
7 493	-90	1 394	0	1 426	0	-32	6 189	0	-787	Titluri de natura datoriei pe termen lung	F32
<b>4 393</b>	<b>5 077</b>	<b>-769</b>	<b>579</b>	<b>236</b>	<b>-1 437</b>	<b>-147</b>	<b>-269</b>	<b>354</b>	<b>8 717</b>	<b>Credite</b>	<b>F4</b>
2 043	3 140	-1 062	0	3	-919	-147	-1	-34	4 048	Credite pe termen scurt	F41
2 350	1 937	293	579	233	-518	-1	-268	388	4 669	Credite pe termen lung	F42
<b>-12 207</b>	<b>-9 047</b>	<b>4 481</b>	<b>3 035</b>	<b>3 517</b>	<b>-545</b>	<b>-1 526</b>	<b>-1 874</b>	<b>-5 768</b>	<b>64</b>	<b>Participații și acțiuni/unități ale fondurilor de investiții</b>	<b>F5</b>
-11 937	-9 047	4 752	3 035	3 552	-309	-1 526	-1 874	-5 768	-312	Participații	F51
37	-3 031	3 068	0	3 110	-16	-26	0	0	-290	Acțiuni cotate	F511
-2 312	-1 600	1 200	3 035	441	-777	-1 500	-1 912	0	-328	Acțiuni necotate	F512
-9 662	-4 416	484	0	0	484	0	38	-5 768	306	Alte participații	F519
-271	0	-271	0	-34	-236	0	0	0	376	Acțiuni/unități ale fondurilor de investiții	F52
-34	0	-34	0	-34	0	0	0	0	234	Acțiuni sau unități ale fondurilor de piață monetară	F521
-236	0	-236	0	0	-236	0	0	0	141	Acțiuni/unități ale fondurilor de investiții, altele decât cele de piață monetară	F522
<b>7</b>	<b>0</b>	<b>7</b>	<b>0</b>	<b>0</b>	<b>0</b>	<b>7</b>	<b>0</b>	<b>0</b>	<b>-416</b>	<b>Sisteme de asigurări, de pensii și scheme de garanții standardizate</b>	<b>F6</b>
1	0	1	0	0	0	1	0	0	-416	Provizioane tehnice de asigurări generale	F61
6	0	6	0	0	0	6	0	0	0	Drepturi asupra asigurărilor de viață și a rentelor	F62
0	0	0	0	0	0	0	0	0	0	Drepturi de pensie	F63
0	0	0	0	0	0	0	0	0	0	Drepturi ale fondurilor de pensii asupra administratorilor fondurilor de pensii	F64
0	0	0	0	0	0	0	0	0	0	Drepturi cuvenite, altele decât pensiile	F65
0	0	0	0	0	0	0	0	0	0	Provizioane pentru executarea garanțiilor standardizate	F66
<b>3 080</b>	<b>2 624</b>	<b>456</b>	<b>0</b>	<b>377</b>	<b>80</b>	<b>0</b>	<b>0</b>	<b>0</b>	<b>3 045</b>	<b>Instrumente financiare derivate și opțiuni pe acțiuni ale angajaților</b>	<b>F7</b>
3 080	2 624	456	0	377	80	0	0	0	3 045	Instrumente financiare derivate	F71
0	0	0	0	0	0	0	0	0	0	Opțiuni pe acțiuni ale angajaților	F72
<b>-8 068</b>	<b>-933</b>	<b>-2 370</b>	<b>0</b>	<b>206</b>	<b>-307</b>	<b>-2 268</b>	<b>-1 643</b>	<b>-3 121</b>	<b>1 514</b>	<b>Alte conturi de primit/de plătit</b>	<b>F8</b>
-10 907	-6 023	-348	0	154	-372	-130	-1 127	-3 410	900	Credite comerciale și avansuri	F81
2 839	5 089	-2 022	0	51	65	-2 139	-517	289	615	Alte conturi de primit/de plătit, exclusiv credite comerciale și avansuri	F89
<b>-618</b>	<b>-2 195</b>	<b>7 438</b>	<b>3 747</b>	<b>9 896</b>	<b>-2 210</b>	<b>-3 995</b>	<b>2 675</b>	<b>-8 535</b>	<b>17 013</b>	<b>Total</b>	



Conturile financiare ale sectoarelor instituționale,  
2010 – 2014

## ECONOMIA NAȚIONALĂ (S.1)

STOC FINAL, CREANȚE (milioane lei; date neconsolidate)

		2010	2011	2012	2013	2014
<b>AF1</b>	<b>Aur monetar și DST</b>	<b>18 457</b>	<b>19 473</b>	<b>19 107</b>	<b>13 153</b>	<b>14 795</b>
AF11	Aur monetar	15 051	17 503	18 600	13 028	14 723
AF12	Drepturi speciale de tragere	3 406	1 971	506	125	72
<b>AF2</b>	<b>Numerar și depozite</b>	<b>376 408</b>	<b>386 151</b>	<b>414 785</b>	<b>431 898</b>	<b>444 303</b>
AF21	Numerar	32 364	37 010	39 175	42 763	49 067
AF22	Depozite transferabile	178 097	184 436	209 584	234 909	232 973
AF29	Alte depozite	165 947	164 705	166 026	154 226	162 263
<b>AF3</b>	<b>Titluri de natura datoriei</b>	<b>162 456</b>	<b>203 326</b>	<b>201 005</b>	<b>218 346</b>	<b>254 423</b>
AF31	Titluri de natura datoriei pe termen scurt	89 229	57 273	60 692	38 400	72 605
AF32	Titluri de natura datoriei pe termen lung	73 227	146 054	140 313	179 946	181 818
<b>AF4</b>	<b>Credite</b>	<b>291 102</b>	<b>307 960</b>	<b>304 552</b>	<b>308 391</b>	<b>307 740</b>
AF41	Credite pe termen scurt	62 568	75 689	75 148	73 972	70 548
AF42	Credite pe termen lung	228 534	232 270	229 403	234 419	237 192
<b>AF5</b>	<b>Participații și acțiuni/unități ale fondurilor de investiții</b>	<b>293 659</b>	<b>285 772</b>	<b>337 474</b>	<b>333 888</b>	<b>315 691</b>
AF51	Participații	281 380	272 031	315 943	308 394	284 033
AF511	Acțiuni cotate	23 163	29 736	34 501	45 786	48 267
AF512	Acțiuni necotate	193 355	164 961	193 573	173 446	164 390
AF519	Alte participații	64 861	77 334	87 869	89 162	71 376
AF52	Acțiuni/unități ale fondurilor de investiții	12 280	13 741	21 530	25 494	31 658
AF521	Acțiuni sau unități ale fondurilor de piață monetară	3 186	3 829	17	77	360
AF522	Acțiuni/unități ale fondurilor de investiții, altele decât cele de piață monetară	9 094	9 913	21 513	25 417	31 298
<b>AF6</b>	<b>Sisteme de asigurări, de pensii și scheme de garanții standardizate</b>	<b>17 364</b>	<b>20 365</b>	<b>24 835</b>	<b>30 323</b>	<b>35 448</b>
AF61	Provizioane tehnice de asigurări generale	8 348	8 746	9 086	9 545	8 975
AF62	Drepturi asupra asigurărilor de viață și a rentelor	4 295	4 678	5 384	5 863	6 113
AF63	Drepturi de pensie	4 660	6 852	10 236	14 751	20 157
AF64	Drepturi ale fondurilor de pensii asupra administratorilor fondurilor de pensii	0	0	0	0	0
AF65	Drepturi cuvenite, altele decât pensiile	0	0	0	0	0
AF66	Provizioane pentru executarea garanțiilor standardizate	61	89	128	164	202
<b>AF7</b>	<b>Instrumente financiare derivate și opțiuni pe acțiuni ale angajaților</b>	<b>1 191</b>	<b>88</b>	<b>98</b>	<b>75</b>	<b>154</b>
AF71	Instrumente financiare derivate	1 191	88	98	75	154
AF72	Opțiuni pe acțiuni ale angajaților	0	0	0	0	0
<b>AF8</b>	<b>Alte conturi de primit/de plătit</b>	<b>472 460</b>	<b>509 424</b>	<b>561 490</b>	<b>608 557</b>	<b>643 027</b>
AF81	Credite comerciale și avansuri	374 986	326 316	340 891	300 760	301 872
AF89	Alte conturi de primit/de plătit, exclusiv credite comerciale și avansuri	97 474	183 108	220 599	307 797	341 156
	<b>Total</b>	<b>1 633 097</b>	<b>1 732 560</b>	<b>1 863 345</b>	<b>1 944 631</b>	<b>2 015 581</b>

## STOC FINAL, ANGAJAMENTE (milioane lei; date neconsolidate)

2010	2011	2012	2013	2014		
<b>4 910</b>	<b>5 050</b>	<b>0</b>	<b>4 923</b>	<b>5 259</b>	<b>Aur monetar și DST</b>	<b>AF1</b>
0	0	0	0	0	Aur monetar	AF11
4 910	5 050	0	4 923	5 259	Drepturi speciale de tragere	AF12
<b>375 879</b>	<b>400 433</b>	<b>408 589</b>	<b>459 345</b>	<b>474 830</b>	<b>Numerar și depozite</b>	<b>AF2</b>
29 961	34 249	36 036	40 543	46 431	Numerar	AF21
158 904	163 783	164 954	189 373	201 795	Depozite transferabile	AF22
187 014	202 400	207 599	229 429	226 605	Alte depozite	AF29
<b>86 619</b>	<b>113 683</b>	<b>146 575</b>	<b>172 348</b>	<b>209 258</b>	<b>Titluri de natura datoriei</b>	<b>AF3</b>
35 442	38 780	28 250	11 773	11 053	Titluri de natura datoriei pe termen scurt	AF31
51 178	74 903	118 325	160 576	198 205	Titluri de natura datoriei pe termen lung	AF32
<b>585 468</b>	<b>607 610</b>	<b>615 428</b>	<b>557 635</b>	<b>525 508</b>	<b>Credite</b>	<b>AF4</b>
64 493	75 583	80 664	110 005	104 488	Credite pe termen scurt	AF41
520 975	532 028	534 763	447 630	421 020	Credite pe termen lung	AF42
<b>436 154</b>	<b>436 579</b>	<b>505 375</b>	<b>512 876</b>	<b>514 156</b>	<b>Participații și acțiuni/unități ale fondurilor de investiții</b>	<b>AF5</b>
423 368	423 045	474 994	477 615	475 258	Participații	AF51
42 195	51 744	55 079	70 796	77 377	Acțiuni cotate	AF511
271 445	242 045	276 749	251 349	244 677	Acțiuni necotate	AF512
109 728	129 256	143 166	155 469	153 204	Alte participații	AF519
12 786	13 534	30 381	35 261	38 898	Acțiuni/unități ale fondurilor de investiții	AF52
3 182	3 807	18	77	124	Acțiuni sau unități ale fondurilor de piață monetară	AF521
9 604	9 727	30 363	35 184	38 774	Acțiuni/unități ale fondurilor de investiții, altele decât cele de piață monetară	AF522
<b>15 798</b>	<b>18 569</b>	<b>22 720</b>	<b>28 221</b>	<b>34 016</b>	<b>Sisteme de asigurări, de pensii și scheme de garanții standardizate</b>	<b>AF6</b>
6 783	6 950	6 972	7 443	7 544	Provizioane tehnice de asigurări generale	AF61
4 295	4 678	5 384	5 863	6 113	Drepturi asupra asigurărilor de viață și a rentelor	AF62
4 660	6 852	10 236	14 751	20 157	Drepturi de pensie	AF63
0	0	0	0	0	Drepturi ale fondurilor de pensii asupra administratorilor fondurilor de pensii	AF64
0	0	0	0	0	Drepturi cuvenite, altele decât pensiile	AF65
61	89	128	164	202	Provizioane pentru executarea garanțiilor standardizate	AF66
<b>1 189</b>	<b>86</b>	<b>102</b>	<b>71</b>	<b>118</b>	<b>Instrumente financiare derivate și opțiuni pe acțiuni ale angajaților</b>	<b>AF7</b>
1 189	86	102	71	118	Instrumente financiare derivate	AF71
0	0	0	0	0	Opțiuni pe acțiuni ale angajaților	AF72
<b>467 451</b>	<b>503 910</b>	<b>554 350</b>	<b>602 624</b>	<b>634 527</b>	<b>Alte conturi de primit/de plătit</b>	<b>AF8</b>
371 321	324 459	338 190	296 365	297 166	Credite comerciale și avansuri	AF81
96 130	179 451	216 160	306 259	337 361	Alte conturi de primit/de plătit, exclusiv credite comerciale și avansuri	AF89
<b>1 973 468</b>	<b>2 085 920</b>	<b>2 253 138</b>	<b>2 338 043</b>	<b>2 397 672</b>	<b>Total</b>	

## ECONOMIA NAȚIONALĂ (S.1)

TRANZACȚII, CREAȚE (milioane lei; date neconsolidate)

		2010	2011	2012	2013	2014
<b>F1</b>	<b>Aur monetar și DST</b>	<b>-1 029</b>	<b>-1 443</b>	<b>-1 525</b>	<b>-369</b>	<b>-50</b>
F11	Aur monetar	0	0	0	0	0
F12	Drepturi speciale de tragere	-1 029	-1 443	-1 525	-369	-50
<b>F2</b>	<b>Numerar și depozite</b>	<b>-9 794</b>	<b>9 317</b>	<b>37 583</b>	<b>23 302</b>	<b>10 021</b>
F21	Numerar	480	4 378	3 199	4 412	6 093
F22	Depozite transferabile	-11 429	1 443	30 172	15 641	5 549
F29	Alte depozite	1 156	3 496	4 213	3 249	-1 621
<b>F3</b>	<b>Titluri de natura datoriei</b>	<b>40 979</b>	<b>35 197</b>	<b>-6 488</b>	<b>13 690</b>	<b>30 643</b>
F31	Titluri de natura datoriei pe termen scurt	33 594	-34 009	906	-24 137	30 111
F32	Titluri de natura datoriei pe termen lung	7 385	69 206	-7 394	37 827	533
<b>F4</b>	<b>Credite</b>	<b>8 120</b>	<b>12 363</b>	<b>-1 254</b>	<b>-5 482</b>	<b>-9 275</b>
F41	Credite pe termen scurt	2 174	10 210	1 400	-7 423	-6 638
F42	Credite pe termen lung	5 946	2 154	-2 654	1 941	-2 637
<b>F5</b>	<b>Participații și acțiuni/unități ale fondurilor de investiții</b>	<b>32 733</b>	<b>27 006</b>	<b>32 428</b>	<b>1 880</b>	<b>-2 024</b>
F51	Participații	30 485	24 929	27 668	-546	-7 740
F511	Acțiuni cotate	-395	-3 472	-781	846	450
F512	Acțiuni necotate	12 536	12 480	18 470	-4 549	-6 993
F519	Alte participații	18 344	15 921	9 979	3 158	-1 197
F52	Acțiuni/unități ale fondurilor de investiții	2 247	2 077	4 760	2 425	5 717
F521	Acțiuni sau unități ale fondurilor de piață monetară	1 372	618	-2 212	60	83
F522	Acțiuni/unități ale fondurilor de investiții, altele decât cele de piață monetară	875	1 459	6 972	2 365	5 634
<b>F6</b>	<b>Sisteme de asigurări, de pensii și scheme de garanții standardizate</b>	<b>2 242</b>	<b>3 056</b>	<b>4 432</b>	<b>5 461</b>	<b>5 534</b>
F61	Provizioane tehnice de asigurări generale	-353	453	303	432	-154
F62	Drepturi asupra asigurărilor de viață și a rentelor	484	383	706	479	244
F63	Drepturi de pensie	2 071	2 192	3 384	4 515	5 407
F64	Drepturi ale fondurilor de pensii asupra administratorilor fondurilor de pensii	0	0	0	0	0
F65	Drepturi cuvenite, altele decât pensiile	0	0	0	0	0
F66	Provizioane pentru executarea garanțiilor standardizate	39	28	39	36	38
<b>F7</b>	<b>Instrumente financiare derivate și opțiuni pe acțiuni ale angajaților</b>	<b>-2 959</b>	<b>-2 638</b>	<b>-1 246</b>	<b>-2 067</b>	<b>-3 139</b>
F71	Instrumente financiare derivate	-2 959	-2 638	-1 246	-2 067	-3 139
F72	Opțiuni pe acțiuni ale angajaților	0	0	0	0	0
<b>F8</b>	<b>Alte conturi de primit/de plătit</b>	<b>38 831</b>	<b>74 977</b>	<b>60 134</b>	<b>45 906</b>	<b>41 782</b>
F81	Credite comerciale și avansuri	59 098	36 855	30 466	-42 952	12 403
F89	Alte conturi de primit/de plătit, exclusiv credite comerciale și avansuri	-20 267	38 122	29 669	88 859	29 380
	<b>Total</b>	<b>109 123</b>	<b>157 835</b>	<b>124 066</b>	<b>82 322</b>	<b>73 494</b>

## TRANZACȚII, ANGAJAMENTE (milioane lei; date neconsolidate)

2010	2011	2012	2013	2014		
0	0	0	0	0	<b>Aur monetar și DST</b>	<b>F1</b>
0	0	0	0	0	Aur monetar	F11
0	0	0	0	0	Drepturi speciale de tragere	F12
<b>4 463</b>	<b>27 058</b>	<b>8 664</b>	<b>9 362</b>	<b>10 315</b>	<b>Numerar și depozite</b>	<b>F2</b>
2 387	4 297	1 612	4 415	6 065	Numerar	F21
-6 260	7 758	2 323	18 626	5 871	Depozite transferabile	F22
8 335	15 003	4 729	-13 679	-1 621	Alte depozite	F29
<b>22 065</b>	<b>25 744</b>	<b>31 757</b>	<b>24 529</b>	<b>30 239</b>	<b>Titluri de natura datoriei</b>	<b>F3</b>
9 758	3 234	-8 739	-17 149	102	Titluri de natura datoriei pe termen scurt	F31
12 308	22 510	40 496	41 677	30 137	Titluri de natura datoriei pe termen lung	F32
<b>32 470</b>	<b>23 586</b>	<b>-9 119</b>	<b>-22 196</b>	<b>-36 519</b>	<b>Credite</b>	<b>F4</b>
170	13 141	2 541	-5 860	-7 560	Credite pe termen scurt	F41
32 300	10 445	-11 661	-16 335	-28 960	Credite pe termen lung	F42
<b>37 378</b>	<b>32 849</b>	<b>37 409</b>	<b>14 543</b>	<b>13 487</b>	<b>Participații și acțiuni/unități ale fondurilor de investiții</b>	<b>F5</b>
35 239	31 546	32 907	11 915	9 580	Participații	F51
-496	-667	1 592	4 628	6 544	Acțiuni cotate	F511
13 640	12 832	17 525	-4 161	-4 360	Acțiuni necotate	F512
22 096	19 381	13 790	11 447	7 397	Alte participații	F519
2 138	1 304	4 503	2 628	3 907	Acțiuni/unități ale fondurilor de investiții	F52
1 372	618	-2 185	60	81	Acțiuni sau unități ale fondurilor de piață monetară	F521
767	686	6 687	2 569	3 826	Acțiuni/unități ale fondurilor de investiții, altele decât cele de piață monetară	F522
<b>2 446</b>	<b>2 771</b>	<b>4 151</b>	<b>5 500</b>	<b>5 788</b>	<b>Sisteme de asigurări, de pensii și scheme de garanții standardizate</b>	<b>F6</b>
-149	168	22	470	100	Provizioane tehnice de asigurări generale	F61
484	383	706	479	244	Drepturi asupra asigurărilor de viață și a rentelor	F62
2 071	2 192	3 384	4 515	5 407	Drepturi de pensie	F63
0	0	0	0	0	Drepturi ale fondurilor de pensii asupra administratorilor fondurilor de pensii	F64
0	0	0	0	0	Drepturi cuvenite, altele decât pensiile	F65
39	28	39	36	38	Provizioane pentru executarea garanțiilor standardizate	F66
<b>-2 966</b>	<b>-3 020</b>	<b>-2 070</b>	<b>-1 918</b>	<b>-3 033</b>	<b>Instrumente financiare derivate și opțiuni pe acțiuni ale angajaților</b>	<b>F7</b>
-2 966	-3 020	-2 070	-1 918	-3 033	Instrumente financiare derivate	F71
0	0	0	0	0	Opțiuni pe acțiuni ale angajaților	F72
<b>31 434</b>	<b>76 777</b>	<b>61 441</b>	<b>44 419</b>	<b>39 971</b>	<b>Alte conturi de primit/de plătit</b>	<b>F8</b>
56 949	40 458	32 992	-45 955	11 708	Credite comerciale și avansuri	F81
-25 515	36 319	28 449	90 374	28 263	Alte conturi de primit/de plătit, exclusiv credite comerciale și avansuri	F89
<b>127 290</b>	<b>185 765</b>	<b>132 234</b>	<b>74 240</b>	<b>60 248</b>	<b>Total</b>	
<b>-18 167</b>	<b>-27 930</b>	<b>-8 168</b>	<b>8 082</b>	<b>13 246</b>	<b>Capacitatea netă (+)/necesarul net (-) de finanțare</b>	<b>B9f</b>



## ECONOMIA NAȚIONALĂ (S.1)

ALTE FLUXURI ECONOMICE, CREAȚE (milioane lei; date neconsolidate)

		2010	2011	2012	2013	2014
<b>F1</b>	<b>Aur monetar și DST</b>	<b>4 546</b>	<b>2 460</b>	<b>1 158</b>	<b>-5 586</b>	<b>1 692</b>
F11	Aur monetar	4 263	2 452	1 098	-5 573	1 696
F12	Drepturi speciale de tragere	283	8	60	-13	-4
<b>F2</b>	<b>Numerar și depozite</b>	<b>3 391</b>	<b>426</b>	<b>-8 950</b>	<b>-6 189</b>	<b>2 384</b>
F21	Numerar	1 953	268	-1 035	-824	210
F22	Depozite transferabile	-2 657	4 896	-5 024	9 683	-7 485
F29	Alte depozite	4 096	-4 738	-2 891	-15 049	9 659
<b>F3</b>	<b>Titluri de natura datoriei</b>	<b>-204 746</b>	<b>5 674</b>	<b>4 166</b>	<b>3 652</b>	<b>5 433</b>
F31	Titluri de natura datoriei pe termen scurt	-206 447	2 053	2 513	1 846	4 094
F32	Titluri de natura datoriei pe termen lung	1 701	3 621	1 653	1 806	1 339
<b>F4</b>	<b>Credite</b>	<b>-31 479</b>	<b>4 494</b>	<b>-2 154</b>	<b>9 321</b>	<b>8 624</b>
F41	Credite pe termen scurt	624	2 911	-1 941	6 246	3 214
F42	Credite pe termen lung	-32 103	1 583	-213	3 075	5 410
<b>F5</b>	<b>Participații și acțiuni/unități ale fondurilor de investiții</b>	<b>-46 135</b>	<b>-34 893</b>	<b>19 273</b>	<b>-5 465</b>	<b>-16 174</b>
F51	Participații	-46 101	-34 278	16 244	-7 004	-16 621
F511	Acțiuni cotate	1 623	10 045	5 546	10 438	2 032
F512	Acțiuni necotate	-21 015	-40 874	10 142	-15 578	-2 063
F519	Alte participații	-26 709	-3 448	555	-1 864	-16 589
F52	Acțiuni/unități ale fondurilor de investiții	-33	-615	3 029	1 539	447
F521	Acțiuni sau unități ale fondurilor de piață monetară	17	25	-1 599	0	200
F522	Acțiuni/unități ale fondurilor de investiții, altele decât cele de piață monetară	-50	-640	4 628	1 539	247
<b>F6</b>	<b>Sisteme de asigurări, de pensii și scheme de garanții standardizate</b>	<b>142</b>	<b>-55</b>	<b>38</b>	<b>27</b>	<b>-410</b>
F61	Provizioane tehnice de asigurări generale	142	-55	38	27	-416
F62	Drepturi asupra asigurărilor de viață și a rentelor	0	0	0	0	6
F63	Drepturi de pensie	0	0	0	0	0
F64	Drepturi ale fondurilor de pensii asupra administratorilor fondurilor de pensii	0	0	0	0	0
F65	Drepturi cuvenite, altele decât pensiile	0	0	0	0	0
F66	Provizioane pentru executarea garanțiilor standardizate	0	0	0	0	0
<b>F7</b>	<b>Instrumente financiare derivate și opțiuni pe acțiuni ale angajaților</b>	<b>1 853</b>	<b>1 535</b>	<b>1 256</b>	<b>2 044</b>	<b>3 218</b>
F71	Instrumente financiare derivate	1 853	1 535	1 256	2 044	3 218
F72	Opțiuni pe acțiuni ale angajaților	0	0	0	0	0
<b>F8</b>	<b>Alte conturi de primit/de plătit</b>	<b>-59 258</b>	<b>-38 013</b>	<b>-8 068</b>	<b>1 160</b>	<b>-7 312</b>
F81	Credite comerciale și avansuri	65 311	-85 525	-15 890	2 821	-11 291
F89	Alte conturi de primit/de plătit, exclusiv credite comerciale și avansuri	-124 569	47 513	7 822	-1 661	3 980
	<b>Total</b>	<b>-331 685</b>	<b>-58 372</b>	<b>6 719</b>	<b>-1 036</b>	<b>-2 543</b>

## ALTE FLUXURI ECONOMICE, ANGAJAMENTE (milioane lei; date neconsolidate)

2010	2011	2012	2013	2014		
<b>375</b>	<b>140</b>	<b>-5 050</b>	<b>4 923</b>	<b>336</b>	<b>Aur monetar și DST</b>	<b>F1</b>
0	0	0	0	0	Aur monetar	F11
375	140	-5 050	4 923	336	Drepturi speciale de tragere	F12
<b>1 848</b>	<b>-2 503</b>	<b>-508</b>	<b>41 394</b>	<b>5 171</b>	<b>Numerar și depozite</b>	<b>F2</b>
57	-9	174	92	-177	Numerar	F21
1 132	-2 879	-1 152	5 792	6 551	Depozite transferabile	F22
660	384	469	35 509	-1 203	Alte depozite	F29
<b>-210 593</b>	<b>1 320</b>	<b>1 135</b>	<b>1 245</b>	<b>6 670</b>	<b>Titluri de natura datoriei</b>	<b>F3</b>
-210 525	105	-1 791	672	-822	Titluri de natura datoriei pe termen scurt	F31
-67	1 215	2 926	573	7 493	Titluri de natura datoriei pe termen lung	F32
<b>-9 894</b>	<b>-1 444</b>	<b>16 936</b>	<b>-35 597</b>	<b>4 393</b>	<b>Credite</b>	<b>F4</b>
-2 659	-2 051	2 540	35 201	2 043	Credite pe termen scurt	F41
-7 236	607	14 396	-70 799	2 350	Credite pe termen lung	F42
<b>-50 863</b>	<b>-32 424</b>	<b>31 387</b>	<b>-7 042</b>	<b>-12 207</b>	<b>Participații și acțiuni/unități ale fondurilor de investiții</b>	<b>F5</b>
-50 380	-31 869	19 043	-9 294	-11 937	Participații	F51
2 040	10 216	1 744	11 088	37	Acțiuni cotate	F511
-15 334	-42 231	17 179	-21 239	-2 312	Acțiuni necotate	F512
-37 086	147	120	856	-9 662	Alte participații	F519
-483	-556	12 344	2 252	-271	Acțiuni/unități ale fondurilor de investiții	F52
14	7	-1 605	0	-34	Acțiuni sau unități ale fondurilor de piață monetară	F521
-497	-562	13 949	2 252	-236	Acțiuni/unități ale fondurilor de investiții, altele decât cele de piață monetară	F522
<b>0</b>	<b>0</b>	<b>0</b>	<b>1</b>	<b>7</b>	<b>Sisteme de asigurări, de pensii și scheme de garanții standardizate</b>	<b>F6</b>
0	0	0	1	1	Provizioane tehnice de asigurări generale	F61
0	0	0	0	6	Drepturi asupra asigurărilor de viață și a rentelor	F62
0	0	0	0	0	Drepturi de pensie	F63
0	0	0	0	0	Drepturi ale fondurilor de pensii asupra administratorilor fondurilor de pensii	F64
0	0	0	0	0	Drepturi cuvenite, altele decât pensiile	F65
0	0	0	0	0	Provizioane pentru executarea garanțiilor standardizate	F66
<b>1 854</b>	<b>1 918</b>	<b>2 085</b>	<b>1 887</b>	<b>3 080</b>	<b>Instrumente financiare derivate și opțiuni pe acțiuni ale angajaților</b>	<b>F7</b>
1 854	1 918	2 085	1 887	3 080	Instrumente financiare derivate	F71
0	0	0	0	0	Opțiuni pe acțiuni ale angajaților	F72
<b>-59 585</b>	<b>-40 318</b>	<b>-11 002</b>	<b>3 855</b>	<b>-8 068</b>	<b>Alte conturi de primit/de plătit</b>	<b>F8</b>
65 288	-87 320	-19 262	4 130	-10 907	Credite comerciale și avansuri	F81
-124 872	47 001	8 260	-275	2 839	Alte conturi de primit/de plătit, exclusiv credite comerciale și avansuri	F89
<b>-326 857</b>	<b>-73 313</b>	<b>34 984</b>	<b>10 665</b>	<b>-618</b>	<b>Total</b>	

## SOCIETĂȚI NEFINANCIARE (S.11)

STOC FINAL, CREANȚE (milioane lei; date neconsolidate)

		2010	2011	2012	2013	2014
<b>AF1</b>	<b>Aur monetar și DST</b>	<b>0</b>	<b>0</b>	<b>0</b>	<b>0</b>	<b>0</b>
AF11	Aur monetar	0	0	0	0	0
AF12	Drepturi speciale de tragere	0	0	0	0	0
<b>AF2</b>	<b>Numerar și depozite</b>	<b>80 561</b>	<b>98 067</b>	<b>86 934</b>	<b>94 089</b>	<b>107 432</b>
AF21	Numerar	7 450	7 389	9 659	9 322	11 102
AF22	Depozite transferabile	41 180	59 396	47 576	50 721	61 472
AF29	Alte depozite	31 930	31 282	29 698	34 046	34 858
<b>AF3</b>	<b>Titluri de natura datoriei</b>	<b>2 959</b>	<b>6 661</b>	<b>3 924</b>	<b>1 578</b>	<b>2 957</b>
AF31	Titluri de natura datoriei pe termen scurt	1 738	2 814	2 325	416	710
AF32	Titluri de natura datoriei pe termen lung	1 221	3 847	1 599	1 163	2 247
<b>AF4</b>	<b>Credite</b>	<b>24 565</b>	<b>26 273</b>	<b>23 833</b>	<b>26 251</b>	<b>32 310</b>
AF41	Credite pe termen scurt	11 496	12 229	12 225	13 783	13 753
AF42	Credite pe termen lung	13 069	14 044	11 608	12 469	18 556
<b>AF5</b>	<b>Participații și acțiuni/unități ale fondurilor de investiții</b>	<b>42 030</b>	<b>58 116</b>	<b>58 753</b>	<b>59 463</b>	<b>56 115</b>
AF51	Participații	40 771	56 723	57 150	57 392	53 230
AF511	Acțiuni cotate	273	3 882	3 027	1 716	1 064
AF512	Acțiuni necotate	27 308	16 755	14 217	19 824	16 336
AF519	Alte participații	13 190	36 085	39 907	35 853	35 831
AF52	Acțiuni/unități ale fondurilor de investiții	1 260	1 394	1 603	2 071	2 884
AF521	Acțiuni sau unități ale fondurilor de piață monetară	643	778	8	18	34
AF522	Acțiuni/unități ale fondurilor de investiții, altele decât cele de piață monetară	617	616	1 595	2 053	2 851
<b>AF6</b>	<b>Sisteme de asigurări, de pensii și scheme de garanții standardizate</b>	<b>2 859</b>	<b>2 958</b>	<b>2 985</b>	<b>2 565</b>	<b>2 281</b>
AF61	Provizioane tehnice de asigurări generale	2 859	2 958	2 985	2 565	2 281
AF62	Drepturi asupra asigurărilor de viață și a rentelor	0	0	0	0	0
AF63	Drepturi de pensie	0	0	0	0	0
AF64	Drepturi ale fondurilor de pensii asupra administratorilor fondurilor de pensii	0	0	0	0	0
AF65	Drepturi cuvenite, altele decât pensiile	0	0	0	0	0
AF66	Provizioane pentru executarea garanțiilor standardizate	0	0	0	0	0
<b>AF7</b>	<b>Instrumente financiare derivate și opțiuni pe acțiuni ale angajaților</b>	<b>0</b>	<b>0</b>	<b>0</b>	<b>0</b>	<b>0</b>
AF71	Instrumente financiare derivate	0	0	0	0	0
AF72	Opțiuni pe acțiuni ale angajaților	0	0	0	0	0
<b>AF8</b>	<b>Alte conturi de primit/de plătit</b>	<b>402 340</b>	<b>424 092</b>	<b>456 643</b>	<b>423 327</b>	<b>424 025</b>
AF81	Credite comerciale și avansuri	356 605	299 835	314 273	276 166	281 007
AF89	Alte conturi de primit/de plătit, exclusiv credite comerciale și avansuri	45 736	124 257	142 370	147 161	143 018
	<b>Total</b>	<b>555 316</b>	<b>616 168</b>	<b>633 073</b>	<b>607 274</b>	<b>625 119</b>

## STOC FINAL, ANGAJAMENTE (milioane lei; date neconsolidate)

2010	2011	2012	2013	2014		
0	0	0	0	0	<b>Aur monetar și DST</b>	<b>AF1</b>
0	0	0	0	0	Aur monetar	AF11
0	0	0	0	0	Drepturi speciale de tragere	AF12
0	0	0	0	0	<b>Numerar și depozite</b>	<b>AF2</b>
0	0	0	0	0	Numerar	AF21
0	0	0	0	0	Depozite transferabile	AF22
0	0	0	0	0	Alte depozite	AF29
382	2 371	857	936	1 057	<b>Titluri de natura datoriei</b>	<b>AF3</b>
176	2 054	64	249	423	Titluri de natura datoriei pe termen scurt	AF31
207	316	793	687	633	Titluri de natura datoriei pe termen lung	AF32
279 091	293 794	309 232	308 478	300 228	<b>Credite</b>	<b>AF4</b>
54 513	62 124	69 555	98 592	94 157	Credite pe termen scurt	AF41
224 578	231 670	239 677	209 886	206 071	Credite pe termen lung	AF42
317 233	324 223	370 286	373 025	372 571	<b>Participații și acțiuni/unități ale fondurilor de investiții</b>	<b>AF5</b>
317 233	324 223	370 286	373 025	372 571	Participații	AF51
31 712	36 518	46 691	61 770	63 687	Acțiuni cotate	AF511
189 889	176 566	204 853	182 084	178 707	Acțiuni necotate	AF512
95 632	111 139	118 741	129 171	130 177	Alte participații	AF519
0	0	0	0	0	Acțiuni/unități ale fondurilor de investiții	AF52
0	0	0	0	0	Acțiuni sau unități ale fondurilor de piață monetară	AF521
0	0	0	0	0	Acțiuni/unități ale fondurilor de investiții, altele decât cele de piață monetară	AF522
0	0	0	0	0	<b>Sisteme de asigurări, de pensii și scheme de garanții standardizate</b>	<b>AF6</b>
0	0	0	0	0	Provizioane tehnice de asigurări generale	AF61
0	0	0	0	0	Drepturi asupra asigurărilor de viață și a rentelor	AF62
0	0	0	0	0	Drepturi de pensie	AF63
0	0	0	0	0	Drepturi ale fondurilor de pensii asupra administratorilor fondurilor de pensii	AF64
0	0	0	0	0	Drepturi convenite, altele decât pensiile	AF65
0	0	0	0	0	Provizioane pentru executarea garanțiilor standardizate	AF66
0	0	0	0	0	<b>Instrumente financiare derivate și opțiuni pe acțiuni ale angajaților</b>	<b>AF7</b>
0	0	0	0	0	Instrumente financiare derivate	AF71
0	0	0	0	0	Opțiuni pe acțiuni ale angajaților	AF72
410 959	436 308	479 969	522 718	561 777	<b>Alte conturi de primit/de plătit</b>	<b>AF8</b>
345 358	291 534	307 392	270 893	278 685	Credite comerciale și avansuri	AF81
65 601	144 774	172 577	251 824	283 092	Alte conturi de primit/de plătit, exclusiv credite comerciale și avansuri	AF89
1 007 665	1 056 695	1 160 343	1 205 157	1 235 632	<b>Total</b>	

## SOCIETĂȚI NEFINANCIARE (S.11)

TRANZACȚII, CREAȚE (milioane lei; date neconsolidate)

		2010	2011	2012	2013	2014
<b>F1</b>	<b>Aur monetar și DST</b>	<b>0</b>	<b>0</b>	<b>0</b>	<b>0</b>	<b>0</b>
F11	Aur monetar	0	0	0	0	0
F12	Drepturi speciale de tragere	0	0	0	0	0
<b>F2</b>	<b>Numerar și depozite</b>	<b>8 240</b>	<b>7 763</b>	<b>3 315</b>	<b>9 611</b>	<b>13 685</b>
F21	Numerar	-603	-52	2 270	418	2 735
F22	Depozite transferabile	8 472	8 484	2 857	4 992	10 184
F29	Alte depozite	370	-668	-1 812	4 201	765
<b>F3</b>	<b>Titluri de natura datoriei</b>	<b>-1 758</b>	<b>1 863</b>	<b>-1 478</b>	<b>-2 897</b>	<b>563</b>
F31	Titluri de natura datoriei pe termen scurt	-1 369	741	948	-2 243	50
F32	Titluri de natura datoriei pe termen lung	-389	1 122	-2 426	-654	513
<b>F4</b>	<b>Credite</b>	<b>2 118</b>	<b>1 957</b>	<b>-52</b>	<b>1 942</b>	<b>2 615</b>
F41	Credite pe termen scurt	1 638	792	-167	530	442
F42	Credite pe termen lung	480	1 164	115	1 412	2 173
<b>F5</b>	<b>Participații și acțiuni/unități ale fondurilor de investiții</b>	<b>15 126</b>	<b>21 914</b>	<b>10 061</b>	<b>4 912</b>	<b>-715</b>
F51	Participații	14 996	21 733	9 706	4 526	-1 572
F511	Acțiuni cotate	-272	-87	-129	91	56
F512	Acțiuni necotate	13 586	3 032	2 531	6 192	-1 765
F519	Alte participații	1 682	18 788	7 304	-1 756	138
F52	Acțiuni/unități ale fondurilor de investiții	130	181	354	386	857
F521	Acțiuni sau unități ale fondurilor de piață monetară	213	135	-572	10	20
F522	Acțiuni/unități ale fondurilor de investiții, altele decât cele de piață monetară	-83	46	926	376	837
<b>F6</b>	<b>Sisteme de asigurări, de pensii și scheme de garanții standardizate</b>	<b>-112</b>	<b>98</b>	<b>27</b>	<b>-420</b>	<b>-284</b>
F61	Provizioane tehnice de asigurări generale	-112	98	27	-420	-284
F62	Drepturi asupra asigurărilor de viață și a rentelor	0	0	0	0	0
F63	Drepturi de pensie	0	0	0	0	0
F64	Drepturi ale fondurilor de pensii asupra administratorilor fondurilor de pensii	0	0	0	0	0
F65	Drepturi cuvenite, altele decât pensiile	0	0	0	0	0
F66	Provizioane pentru executarea garanțiilor standardizate	0	0	0	0	0
<b>F7</b>	<b>Instrumente financiare derivate și opțiuni pe acțiuni ale angajaților</b>	<b>-1 282</b>	<b>-999</b>	<b>-887</b>	<b>-1 520</b>	<b>-2 535</b>
F71	Instrumente financiare derivate	-1 282	-999	-887	-1 520	-2 535
F72	Opțiuni pe acțiuni ale angajaților	0	0	0	0	0
<b>F8</b>	<b>Alte conturi de primit/de plătit</b>	<b>37 148</b>	<b>60 927</b>	<b>44 859</b>	<b>-34 610</b>	<b>30 707</b>
F81	Credite comerciale și avansuri	59 556	33 815	30 334	-40 141	10 854
F89	Alte conturi de primit/de plătit, exclusiv credite comerciale și avansuri	-22 408	27 112	14 525	5 531	19 853
	<b>Total</b>	<b>59 480</b>	<b>93 523</b>	<b>55 845</b>	<b>-22 982</b>	<b>44 034</b>

## TRANZACȚII, ANGAJAMENTE (milioane lei; date neconsolidate)

2010	2011	2012	2013	2014		
0	0	0	0	0	<b>Aur monetar și DST</b>	<b>F1</b>
0	0	0	0	0	Aur monetar	F11
0	0	0	0	0	Drepturi speciale de tragere	F12
0	0	0	0	0	<b>Numerar și depozite</b>	<b>F2</b>
0	0	0	0	0	Numerar	F21
0	0	0	0	0	Depozite transferabile	F22
0	0	0	0	0	Alte depozite	F29
-23	1 936	463	38	37	<b>Titluri de natura datoriei</b>	<b>F3</b>
-213	1 834	-3	185	1	Titluri de natura datoriei pe termen scurt	F31
191	101	466	-147	36	Titluri de natura datoriei pe termen lung	F32
3 847	12 144	2 402	-6 162	-13 327	<b>Credite</b>	<b>F4</b>
996	9 341	5 038	-6 563	-7 576	Credite pe termen scurt	F41
2 851	2 803	-2 637	401	-5 751	Credite pe termen lung	F42
34 309	29 073	33 441	7 895	8 593	<b>Participații și acțiuni/unități ale fondurilor de investiții</b>	<b>F5</b>
34 309	29 073	33 441	7 895	8 593	Participații	F51
105	589	1 082	4 419	4 948	Acțiuni cotate	F511
12 725	12 801	19 431	-6 991	-1 777	Acțiuni necotate	F512
21 479	15 683	12 928	10 468	5 422	Alte participații	F519
0	0	0	0	0	Acțiuni/unități ale fondurilor de investiții	F52
0	0	0	0	0	Acțiuni sau unități ale fondurilor de piață monetară	F521
0	0	0	0	0	Acțiuni/unități ale fondurilor de investiții, altele decât cele de piață monetară	F522
0	0	0	0	0	<b>Sisteme de asigurări, de pensii și scheme de garanții standardizate</b>	<b>F6</b>
0	0	0	0	0	Provizioane tehnice de asigurări generale	F61
0	0	0	0	0	Drepturi asupra asigurărilor de viață și a rentelor	F62
0	0	0	0	0	Drepturi de pensie	F63
0	0	0	0	0	Drepturi ale fondurilor de pensii asupra administratorilor fondurilor de pensii	F64
0	0	0	0	0	Drepturi convenite, altele decât pensiile	F65
0	0	0	0	0	Provizioane pentru executarea garanțiilor standardizate	F66
-1 285	-1 311	-997	-1 339	-2 624	<b>Instrumente financiare derivate și opțiuni pe acțiuni ale angajaților</b>	<b>F7</b>
-1 285	-1 311	-997	-1 339	-2 624	Instrumente financiare derivate	F71
0	0	0	0	0	Opțiuni pe acțiuni ale angajaților	F72
40 545	68 386	56 531	40 848	39 992	<b>Alte conturi de primit/de plătit</b>	<b>F8</b>
56 864	36 736	32 797	-38 944	13 814	Credite comerciale și avansuri	F81
-16 320	31 649	23 734	79 792	26 178	Alte conturi de primit/de plătit, exclusiv credite comerciale și avansuri	F89
77 394	110 228	91 839	41 280	32 671	<b>Total</b>	
-17 914	-16 705	-35 994	-64 261	11 363	<b>Capacitatea netă (+)/necesarul net (-) de finanțare</b>	<b>B9f</b>

## SOCIETĂȚI NEFINANCIARE (S.11)

ALTE FLUXURI ECONOMICE, CREAȚE (milioane lei; date neconsolidate)

		2010	2011	2012	2013	2014
<b>F1</b>	<b>Aur monetar și DST</b>	<b>0</b>	<b>0</b>	<b>0</b>	<b>0</b>	<b>0</b>
F11	Aur monetar	0	0	0	0	0
F12	Drepturi speciale de tragere	0	0	0	0	0
<b>F2</b>	<b>Numerar și depozite</b>	<b>-1 261</b>	<b>9 743</b>	<b>-14 448</b>	<b>-2 456</b>	<b>-342</b>
F21	Numerar	1 375	-9	0	-755	-955
F22	Depozite transferabile	-2 743	9 732	-14 676	-1 847	567
F29	Alte depozite	106	20	228	147	46
<b>F3</b>	<b>Titluri de natura datoriei</b>	<b>-210 864</b>	<b>1 839</b>	<b>-1 259</b>	<b>552</b>	<b>816</b>
F31	Titluri de natura datoriei pe termen scurt	-210 850	335	-1 437	333	244
F32	Titluri de natura datoriei pe termen lung	-14	1 504	178	218	571
<b>F4</b>	<b>Credite</b>	<b>-33 135</b>	<b>-248</b>	<b>-2 388</b>	<b>476</b>	<b>3 444</b>
F41	Credite pe termen scurt	320	-60	163	1 028	-471
F42	Credite pe termen lung	-33 455	-189	-2 551	-552	3 915
<b>F5</b>	<b>Participații și acțiuni/unități ale fondurilor de investiții</b>	<b>-32 123</b>	<b>-5 828</b>	<b>-9 424</b>	<b>-4 203</b>	<b>-2 633</b>
F51	Participații	-32 099	-5 781	-9 279	-4 284	-2 590
F511	Acțiuni cotate	-1 690	3 697	-727	-1 402	-707
F512	Acțiuni necotate	-14 946	-13 585	-5 069	-585	-1 723
F519	Alte participații	-15 464	4 107	-3 483	-2 297	-160
F52	Acțiuni/unități ale fondurilor de investiții	-23	-47	-145	82	-44
F521	Acțiuni sau unități ale fondurilor de piață monetară	0	0	-198	0	-5
F522	Acțiuni/unități ale fondurilor de investiții, altele decât cele de piață monetară	-23	-47	53	82	-39
<b>F6</b>	<b>Sisteme de asigurări, de pensii și scheme de garanții standardizate</b>	<b>0</b>	<b>0</b>	<b>0</b>	<b>0</b>	<b>0</b>
F61	Provizioane tehnice de asigurări generale	0	0	0	0	0
F62	Drepturi asupra asigurărilor de viață și a rentelor	0	0	0	0	0
F63	Drepturi de pensie	0	0	0	0	0
F64	Drepturi ale fondurilor de pensii asupra administratorilor fondurilor de pensii	0	0	0	0	0
F65	Drepturi cuvenite, altele decât pensiile	0	0	0	0	0
F66	Provizioane pentru executarea garanțiilor standardizate	0	0	0	0	0
<b>F7</b>	<b>Instrumente financiare derivate și opțiuni pe acțiuni ale angajaților</b>	<b>1 282</b>	<b>999</b>	<b>887</b>	<b>1 520</b>	<b>2 535</b>
F71	Instrumente financiare derivate	1 282	999	887	1 520	2 535
F72	Opțiuni pe acțiuni ale angajaților	0	0	0	0	0
<b>F8</b>	<b>Alte conturi de primit/de plătit</b>	<b>-25 941</b>	<b>-39 175</b>	<b>-12 308</b>	<b>1 294</b>	<b>-30 009</b>
F81	Credite comerciale și avansuri	68 727	-90 585	-15 896	2 034	-6 013
F89	Alte conturi de primit/de plătit, exclusiv credite comerciale și avansuri	-94 669	51 410	3 588	-740	-23 996
	<b>Total</b>	<b>-302 043</b>	<b>-32 671</b>	<b>-38 940</b>	<b>-2 817</b>	<b>-26 190</b>

## ALTE FLUXURI ECONOMICE, ANGAJAMENTE (milioane lei; date neconsolidate)

2010	2011	2012	2013	2014		
0	0	0	0	0	<b>Aur monetar și DST</b>	<b>F1</b>
0	0	0	0	0	Aur monetar	F11
0	0	0	0	0	Drepturi speciale de tragere	F12
0	0	0	0	0	<b>Numerar și depozite</b>	<b>F2</b>
0	0	0	0	0	Numerar	F21
0	0	0	0	0	Depozite transferabile	F22
0	0	0	0	0	Alte depozite	F29
-210 844	52	-1 977	41	84	<b>Titluri de natura datoriei</b>	<b>F3</b>
-210 763	44	-1 987	0	174	Titluri de natura datoriei pe termen scurt	F31
-81	8	11	41	-90	Titluri de natura datoriei pe termen lung	F32
-16 903	2 559	13 036	5 409	5 077	<b>Credite</b>	<b>F4</b>
-2 289	-1 730	2 392	35 601	3 140	Credite pe termen scurt	F41
-14 614	4 289	10 644	-30 192	1 937	Credite pe termen lung	F42
-54 660	-22 083	12 621	-5 156	-9 047	<b>Participații și acțiuni/unități ale fondurilor de investiții</b>	<b>F5</b>
-54 660	-22 083	12 621	-5 156	-9 047	Participații	F51
2 529	4 217	9 091	10 659	-3 031	Acțiuni cotate	F511
-20 368	-26 124	8 856	-15 778	-1 600	Acțiuni necotate	F512
-36 822	-177	-5 326	-37	-4 416	Alte participații	F519
0	0	0	0	0	Acțiuni/unități ale fondurilor de investiții	F52
0	0	0	0	0	Acțiuni sau unități ale fondurilor de piață monetară	F521
0	0	0	0	0	Acțiuni/unități ale fondurilor de investiții, altele decât cele de piață monetară	F522
0	0	0	0	0	<b>Sisteme de asigurări, de pensii și scheme de garanții standardizate</b>	<b>F6</b>
0	0	0	0	0	Provizioane tehnice de asigurări generale	F61
0	0	0	0	0	Drepturi asupra asigurărilor de viață și a rentelor	F62
0	0	0	0	0	Drepturi de pensie	F63
0	0	0	0	0	Drepturi ale fondurilor de pensii asupra administratorilor fondurilor de pensii	F64
0	0	0	0	0	Drepturi convenite, altele decât pensiile	F65
0	0	0	0	0	Provizioane pentru executarea garanțiilor standardizate	F66
1 285	1 311	997	1 339	2 624	<b>Instrumente financiare derivate și opțiuni pe acțiuni ale angajaților</b>	<b>F7</b>
1 285	1 311	997	1 339	2 624	Instrumente financiare derivate	F71
0	0	0	0	0	Opțiuni pe acțiuni ale angajaților	F72
-59 217	-43 037	-12 869	1 900	-933	<b>Alte conturi de primit/de plătit</b>	<b>F8</b>
68 156	-90 561	-16 938	2 445	-6 023	Credite comerciale și avansuri	F81
-127 373	47 524	4 070	-545	5 089	Alte conturi de primit/de plătit, exclusiv credite comerciale și avansuri	F89
-340 339	-61 198	11 809	3 534	-2 195	<b>Total</b>	



## BANCA CENTRALĂ (S.121)

STOC FINAL, CREANȚE (milioane lei; date neconsolidate)

		2010	2011	2012	2013	2014
<b>AF1</b>	<b>Aur monetar și DST</b>	<b>18 457</b>	<b>19 473</b>	<b>19 107</b>	<b>13 153</b>	<b>14 795</b>
AF11	Aur monetar	15 051	17 503	18 600	13 028	14 723
AF12	Drepturi speciale de tragere	3 406	1 971	506	125	72
<b>AF2</b>	<b>Numerar și depozite</b>	<b>45 541</b>	<b>32 235</b>	<b>53 510</b>	<b>43 390</b>	<b>26 028</b>
AF21	Numerar	27	24	25	28	31
AF22	Depozite transferabile	9 902	6 374	33 099	42 362	25 996
AF29	Alte depozite	35 612	25 837	20 386	1 000	0
<b>AF3</b>	<b>Titluri de natura datoriei</b>	<b>93 329</b>	<b>115 921</b>	<b>96 832</b>	<b>103 581</b>	<b>119 016</b>
AF31	Titluri de natura datoriei pe termen scurt	61 489	31 186	36 676	27 272	62 401
AF32	Titluri de natura datoriei pe termen lung	31 841	84 735	60 157	76 309	56 615
<b>AF4</b>	<b>Credite</b>	<b>19</b>	<b>19</b>	<b>19</b>	<b>18</b>	<b>18</b>
AF41	Credite pe termen scurt	0	0	0	0	0
AF42	Credite pe termen lung	19	19	19	18	18
<b>AF5</b>	<b>Participații și acțiuni/unități ale fondurilor de investiții</b>	<b>177</b>	<b>180</b>	<b>184</b>	<b>46</b>	<b>47</b>
AF51	Participații	177	180	184	46	47
AF511	Acțiuni cotate	0	0	0	0	0
AF512	Acțiuni necotate	47	46	48	46	47
AF519	Alte participații	130	134	136	0	0
AF52	Acțiuni/unități ale fondurilor de investiții	0	0	0	0	0
AF521	Acțiuni sau unități ale fondurilor de piață monetară	0	0	0	0	0
AF522	Acțiuni/unități ale fondurilor de investiții, altele decât cele de piață monetară	0	0	0	0	0
<b>AF6</b>	<b>Sisteme de asigurări, de pensii și scheme de garanții standardizate</b>	<b>0</b>	<b>0</b>	<b>0</b>	<b>0</b>	<b>0</b>
AF61	Provizioane tehnice de asigurări generale	0	0	0	0	0
AF62	Drepturi asupra asigurărilor de viață și a rentelor	0	0	0	0	0
AF63	Drepturi de pensie	0	0	0	0	0
AF64	Drepturi ale fondurilor de pensii asupra administratorilor fondurilor de pensii	0	0	0	0	0
AF65	Drepturi cuvenite, altele decât pensiile	0	0	0	0	0
AF66	Provizioane pentru executarea garanțiilor standardizate	0	0	0	0	0
<b>AF7</b>	<b>Instrumente financiare derivate și opțiuni pe acțiuni ale angajaților</b>	<b>0</b>	<b>0</b>	<b>0</b>	<b>0</b>	<b>0</b>
AF71	Instrumente financiare derivate	0	0	0	0	0
AF72	Opțiuni pe acțiuni ale angajaților	0	0	0	0	0
<b>AF8</b>	<b>Alte conturi de primit/de plătit</b>	<b>0</b>	<b>0</b>	<b>0</b>	<b>66</b>	<b>5</b>
AF81	Credite comerciale și avansuri	0	0	0	0	0
AF89	Alte conturi de primit/de plătit, exclusiv credite comerciale și avansuri	0	0	0	66	5
	<b>Total</b>	<b>157 523</b>	<b>167 828</b>	<b>169 652</b>	<b>160 254</b>	<b>159 909</b>

## STOC FINAL, ANGAJAMENTE (milioane lei; date neconsolidate)

2010	2011	2012	2013	2014		
4 910	5 050	0	4 923	5 259	<b>Aur monetar și DST</b>	<b>AF1</b>
0	0	0	0	0	Aur monetar	AF11
4 910	5 050	0	4 923	5 259	Drepturi speciale de tragere	AF12
<b>97 517</b>	<b>101 804</b>	<b>109 683</b>	<b>124 645</b>	<b>133 001</b>	<b>Numerar și depozite</b>	<b>AF2</b>
29 961	34 249	36 036	40 543	46 431	Numerar	AF21
67 217	67 523	73 616	84 061	86 561	Depozite transferabile	AF22
339	31	31	41	9	Alte depozite	AF29
<b>0</b>	<b>0</b>	<b>0</b>	<b>0</b>	<b>0</b>	<b>Titluri de natura datoriei</b>	<b>AF3</b>
0	0	0	0	0	Titluri de natura datoriei pe termen scurt	AF31
0	0	0	0	0	Titluri de natura datoriei pe termen lung	AF32
<b>39 132</b>	<b>44 205</b>	<b>38 352</b>	<b>21 035</b>	<b>6 372</b>	<b>Credite</b>	<b>AF4</b>
0	0	0	0	0	Credite pe termen scurt	AF41
39 132	44 205	38 352	21 035	6 372	Credite pe termen lung	AF42
<b>17 397</b>	<b>18 446</b>	<b>18 845</b>	<b>12 233</b>	<b>15 377</b>	<b>Participații și acțiuni/unități ale fondurilor de investiții</b>	<b>AF5</b>
17 397	18 446	18 845	12 233	15 377	Participații	AF51
0	0	0	0	0	Acțiuni cotate	AF511
17 397	18 446	18 845	12 233	15 377	Acțiuni necotate	AF512
0	0	0	0	0	Alte participații	AF519
0	0	0	0	0	Acțiuni/unități ale fondurilor de investiții	AF52
0	0	0	0	0	Acțiuni sau unități ale fondurilor de piață monetară	AF521
0	0	0	0	0	Acțiuni/unități ale fondurilor de investiții, altele decât cele de piață monetară	AF522
<b>0</b>	<b>0</b>	<b>0</b>	<b>0</b>	<b>0</b>	<b>Sisteme de asigurări, de pensii și scheme de garanții standardizate</b>	<b>AF6</b>
0	0	0	0	0	Provizioane tehnice de asigurări generale	AF61
0	0	0	0	0	Drepturi asupra asigurărilor de viață și a rentelor	AF62
0	0	0	0	0	Drepturi de pensie	AF63
0	0	0	0	0	Drepturi ale fondurilor de pensii asupra administratorilor fondurilor de pensii	AF64
0	0	0	0	0	Drepturi convenite, altele decât pensiile	AF65
0	0	0	0	0	Provizioane pentru executarea garanțiilor standardizate	AF66
<b>0</b>	<b>0</b>	<b>0</b>	<b>0</b>	<b>0</b>	<b>Instrumente financiare derivate și opțiuni pe acțiuni ale angajaților</b>	<b>AF7</b>
0	0	0	0	0	Instrumente financiare derivate	AF71
0	0	0	0	0	Opțiuni pe acțiuni ale angajaților	AF72
<b>0</b>	<b>0</b>	<b>0</b>	<b>0</b>	<b>0</b>	<b>Alte conturi de primit/de plătit</b>	<b>AF8</b>
0	0	0	0	0	Credite comerciale și avansuri	AF81
0	0	0	0	0	Alte conturi de primit/de plătit, exclusiv credite comerciale și avansuri	AF89
<b>158 956</b>	<b>169 505</b>	<b>166 881</b>	<b>162 835</b>	<b>160 009</b>	<b>Total</b>	

## BANCA CENTRALĂ (S.121)

TRANZACȚII, CREAȚE (milioane lei; date neconsolidate)

		2010	2011	2012	2013	2014
<b>F1</b>	<b>Aur monetar și DST</b>	<b>-1 029</b>	<b>-1 443</b>	<b>-1 525</b>	<b>-369</b>	<b>-50</b>
F11	Aur monetar	0	0	0	0	0
F12	Drepturi speciale de tragere	-1 029	-1 443	-1 525	-369	-50
<b>F2</b>	<b>Numerar și depozite</b>	<b>-15 276</b>	<b>-13 950</b>	<b>22 241</b>	<b>-11 039</b>	<b>-17 168</b>
F21	Numerar	8	-4	1	3	4
F22	Depozite transferabile	-7 285	-7 623	27 343	-4 680	-17 172
F29	Alte depozite	-7 998	-6 323	-5 103	-6 362	0
<b>F3</b>	<b>Titluri de natura datoriei</b>	<b>24 633</b>	<b>22 447</b>	<b>-21 588</b>	<b>8 296</b>	<b>11 577</b>
F31	Titluri de natura datoriei pe termen scurt	29 327	-29 869	6 220	-9 035	30 011
F32	Titluri de natura datoriei pe termen lung	-4 695	52 317	-27 807	17 331	-18 435
<b>F4</b>	<b>Credite</b>	<b>0</b>	<b>0</b>	<b>0</b>	<b>0</b>	<b>0</b>
F41	Credite pe termen scurt	0	0	0	0	0
F42	Credite pe termen lung	0	0	0	0	0
<b>F5</b>	<b>Participații și acțiuni/unități ale fondurilor de investiții</b>	<b>-7</b>	<b>-1</b>	<b>0</b>	<b>1</b>	<b>5</b>
F51	Participații	-7	-1	0	1	5
F511	Acțiuni cotate	0	0	0	0	0
F512	Acțiuni necotate	-7	-1	0	0	0
F519	Alte participații	0	0	0	1	5
F52	Acțiuni/unități ale fondurilor de investiții	0	0	0	0	0
F521	Acțiuni sau unități ale fondurilor de piață monetară	0	0	0	0	0
F522	Acțiuni/unități ale fondurilor de investiții, altele decât cele de piață monetară	0	0	0	0	0
<b>F6</b>	<b>Sisteme de asigurări, de pensii și scheme de garanții standardizate</b>	<b>0</b>	<b>0</b>	<b>0</b>	<b>0</b>	<b>0</b>
F61	Provizioane tehnice de asigurări generale	0	0	0	0	0
F62	Drepturi asupra asigurărilor de viață și a rentelor	0	0	0	0	0
F63	Drepturi de pensie	0	0	0	0	0
F64	Drepturi ale fondurilor de pensii asupra administratorilor fondurilor de pensii	0	0	0	0	0
F65	Drepturi cuvenite, altele decât pensiile	0	0	0	0	0
F66	Provizioane pentru executarea garanțiilor standardizate	0	0	0	0	0
<b>F7</b>	<b>Instrumente financiare derivate și opțiuni pe acțiuni ale angajaților</b>	<b>0</b>	<b>0</b>	<b>0</b>	<b>0</b>	<b>0</b>
F71	Instrumente financiare derivate	0	0	0	0	0
F72	Opțiuni pe acțiuni ale angajaților	0	0	0	0	0
<b>F8</b>	<b>Alte conturi de primit/de plătit</b>	<b>0</b>	<b>0</b>	<b>0</b>	<b>66</b>	<b>1</b>
F81	Credite comerciale și avansuri	0	0	0	0	0
F89	Alte conturi de primit/de plătit, exclusiv credite comerciale și avansuri	0	0	0	66	1
	<b>Total</b>	<b>8 321</b>	<b>7 053</b>	<b>-871</b>	<b>-3 045</b>	<b>-5 635</b>

## TRANZACȚII, ANGAJAMENTE (milioane lei; date neconsolidate)

2010	2011	2012	2013	2014		
0	0	0	0	0	<b>Aur monetar și DST</b>	<b>F1</b>
0	0	0	0	0	Aur monetar	F11
0	0	0	0	0	Drepturi speciale de tragere	F12
<b>-2 052</b>	<b>6 150</b>	<b>6 768</b>	<b>14 201</b>	<b>8 560</b>	<b>Numerar și depozite</b>	<b>F2</b>
2 387	4 297	1 612	4 415	6 065	Numerar	F21
-4 739	2 154	5 156	9 758	2 495	Depozite transferabile	F22
300	-300	0	28	0	Alte depozite	F29
<b>0</b>	<b>0</b>	<b>0</b>	<b>0</b>	<b>0</b>	<b>Titluri de natura datoriei</b>	<b>F3</b>
0	0	0	0	0	Titluri de natura datoriei pe termen scurt	F31
0	0	0	0	0	Titluri de natura datoriei pe termen lung	F32
<b>12 681</b>	<b>3 836</b>	<b>-6 539</b>	<b>-16 247</b>	<b>-15 242</b>	<b>Credite</b>	<b>F4</b>
0	0	0	0	0	Credite pe termen scurt	F41
12 681	3 836	-6 539	-16 247	-15 242	Credite pe termen lung	F42
<b>-1 163</b>	<b>-377</b>	<b>-1 336</b>	<b>73</b>	<b>109</b>	<b>Participații și acțiuni/unități ale fondurilor de investiții</b>	<b>F5</b>
-1 163	-377	-1 336	73	109	Participații	F51
0	0	0	0	0	Acțiuni cotate	F511
-1 163	-377	-1 336	73	109	Acțiuni necotate	F512
0	0	0	0	0	Alte participații	F519
0	0	0	0	0	Acțiuni/unități ale fondurilor de investiții	F52
0	0	0	0	0	Acțiuni sau unități ale fondurilor de piață monetară	F521
0	0	0	0	0	Acțiuni/unități ale fondurilor de investiții, altele decât cele de piață monetară	F522
<b>0</b>	<b>0</b>	<b>0</b>	<b>0</b>	<b>0</b>	<b>Sisteme de asigurări, de pensii și scheme de garanții standardizate</b>	<b>F6</b>
0	0	0	0	0	Provizioane tehnice de asigurări generale	F61
0	0	0	0	0	Drepturi asupra asigurărilor de viață și a rentelor	F62
0	0	0	0	0	Drepturi de pensie	F63
0	0	0	0	0	Drepturi ale fondurilor de pensii asupra administratorilor fondurilor de pensii	F64
0	0	0	0	0	Drepturi convenite, altele decât pensiile	F65
0	0	0	0	0	Provizioane pentru executarea garanțiilor standardizate	F66
<b>0</b>	<b>0</b>	<b>0</b>	<b>0</b>	<b>0</b>	<b>Instrumente financiare derivate și opțiuni pe acțiuni ale angajaților</b>	<b>F7</b>
0	0	0	0	0	Instrumente financiare derivate	F71
0	0	0	0	0	Opțiuni pe acțiuni ale angajaților	F72
<b>0</b>	<b>0</b>	<b>0</b>	<b>0</b>	<b>0</b>	<b>Alte conturi de primit/de plătit</b>	<b>F8</b>
0	0	0	0	0	Credite comerciale și avansuri	F81
0	0	0	0	0	Alte conturi de primit/de plătit, exclusiv credite comerciale și avansuri	F89
<b>9 466</b>	<b>9 610</b>	<b>-1 107</b>	<b>-1 973</b>	<b>-6 573</b>	<b>Total</b>	
<b>-1 146</b>	<b>-2 557</b>	<b>235</b>	<b>-1 072</b>	<b>938</b>	<b>Capacitatea netă (+)/necesarul net (-) de finanțare</b>	<b>B9f</b>

## BANCA CENTRALĂ (S.121)

ALTE FLUXURI ECONOMICE, CREAŢE (milioane lei; date neconsolidate)

		2010	2011	2012	2013	2014
<b>F1</b>	<b>Aur monetar și DST</b>	<b>4 546</b>	<b>2 460</b>	<b>1 158</b>	<b>-5 586</b>	<b>1 692</b>
F11	Aur monetar	4 263	2 452	1 098	-5 573	1 696
F12	Drepturi speciale de tragere	283	8	60	-13	-4
<b>F2</b>	<b>Numerar și depozite</b>	<b>1 524</b>	<b>643</b>	<b>-966</b>	<b>919</b>	<b>-194</b>
F21	Numerar	0	0	0	0	0
F22	Depozite transferabile	-591	4 095	-618	13 944	806
F29	Alte depozite	2 115	-3 452	-348	-13 024	-1 000
<b>F3</b>	<b>Titluri de natura datoriei</b>	<b>2 176</b>	<b>145</b>	<b>2 499</b>	<b>-1 547</b>	<b>3 859</b>
F31	Titluri de natura datoriei pe termen scurt	2 108	-433	-730	-369	5 118
F32	Titluri de natura datoriei pe termen lung	68	578	3 229	-1 179	-1 259
<b>F4</b>	<b>Credite</b>	<b>0</b>	<b>0</b>	<b>0</b>	<b>0</b>	<b>0</b>
F41	Credite pe termen scurt	0	0	0	0	0
F42	Credite pe termen lung	0	0	0	0	0
<b>F5</b>	<b>Participații și acțiuni/unități ale fondurilor de investiții</b>	<b>7</b>	<b>3</b>	<b>4</b>	<b>-139</b>	<b>-5</b>
F51	Participații	7	3	4	-139	-5
F511	Acțiuni cotate	0	0	0	0	0
F512	Acțiuni necotate	0	0	2	-2	0
F519	Alte participații	7	3	2	-137	-5
F52	Acțiuni/unități ale fondurilor de investiții	0	0	0	0	0
F521	Acțiuni sau unități ale fondurilor de piață monetară	0	0	0	0	0
F522	Acțiuni/unități ale fondurilor de investiții, altele decât cele de piață monetară	0	0	0	0	0
<b>F6</b>	<b>Sisteme de asigurări, de pensii și scheme de garanții standardizate</b>	<b>0</b>	<b>0</b>	<b>0</b>	<b>0</b>	<b>0</b>
F61	Provizioane tehnice de asigurări generale	0	0	0	0	0
F62	Drepturi asupra asigurărilor de viață și a rentelor	0	0	0	0	0
F63	Drepturi de pensie	0	0	0	0	0
F64	Drepturi ale fondurilor de pensii asupra administratorilor fondurilor de pensii	0	0	0	0	0
F65	Drepturi cuvenite, altele decât pensiile	0	0	0	0	0
F66	Provizioane pentru executarea garanțiilor standardizate	0	0	0	0	0
<b>F7</b>	<b>Instrumente financiare derivate și opțiuni pe acțiuni ale angajaților</b>	<b>0</b>	<b>0</b>	<b>0</b>	<b>0</b>	<b>0</b>
F71	Instrumente financiare derivate	0	0	0	0	0
F72	Opțiuni pe acțiuni ale angajaților	0	0	0	0	0
<b>F8</b>	<b>Alte conturi de primit/de plătit</b>	<b>0</b>	<b>0</b>	<b>0</b>	<b>0</b>	<b>-62</b>
F81	Credite comerciale și avansuri	0	0	0	0	0
F89	Alte conturi de primit/de plătit, exclusiv credite comerciale și avansuri	0	0	0	0	-62
	<b>Total</b>	<b>8 253</b>	<b>3 251</b>	<b>2 695</b>	<b>-6 352</b>	<b>5 290</b>

## ALTE FLUXURI ECONOMICE, ANGAJAMENTE (milioane lei; date neconsolidate)

2010	2011	2012	2013	2014		
375	140	-5 050	4 923	336	<b>Aur monetar și DST</b>	<b>F1</b>
0	0	0	0	0	Aur monetar	F11
375	140	-5 050	4 923	336	Drepturi speciale de tragere	F12
<b>561</b>	<b>-1 863</b>	<b>1 112</b>	<b>760</b>	<b>-204</b>	<b>Numerar și depozite</b>	<b>F2</b>
57	-9	174	92	-177	Numerar	F21
495	-1 847	937	686	5	Depozite transferabile	F22
9	-7	0	-19	-32	Alte depozite	F29
<b>0</b>	<b>0</b>	<b>0</b>	<b>0</b>	<b>0</b>	<b>Titluri de natura datoriei</b>	<b>F3</b>
0	0	0	0	0	Titluri de natura datoriei pe termen scurt	F31
0	0	0	0	0	Titluri de natura datoriei pe termen lung	F32
<b>2 382</b>	<b>1 236</b>	<b>686</b>	<b>-1 070</b>	<b>579</b>	<b>Credite</b>	<b>F4</b>
0	0	0	0	0	Credite pe termen scurt	F41
2 382	1 236	686	-1 070	579	Credite pe termen lung	F42
<b>4 738</b>	<b>1 426</b>	<b>1 735</b>	<b>-6 686</b>	<b>3 035</b>	<b>Participații și acțiuni/unități ale fondurilor de investiții</b>	<b>F5</b>
4 738	1 426	1 735	-6 686	3 035	Participații	F51
0	0	0	0	0	Acțiuni cotate	F511
4 738	1 426	1 735	-6 686	3 035	Acțiuni necotate	F512
0	0	0	0	0	Alte participații	F519
0	0	0	0	0	Acțiuni/unități ale fondurilor de investiții	F52
0	0	0	0	0	Acțiuni sau unități ale fondurilor de piață monetară	F521
0	0	0	0	0	Acțiuni/unități ale fondurilor de investiții, altele decât cele de piață monetară	F522
<b>0</b>	<b>0</b>	<b>0</b>	<b>0</b>	<b>0</b>	<b>Sisteme de asigurări, de pensii și scheme de garanții standardizate</b>	<b>F6</b>
0	0	0	0	0	Provizioane tehnice de asigurări generale	F61
0	0	0	0	0	Drepturi asupra asigurărilor de viață și a rentelor	F62
0	0	0	0	0	Drepturi de pensie	F63
0	0	0	0	0	Drepturi ale fondurilor de pensii asupra administratorilor fondurilor de pensii	F64
0	0	0	0	0	Drepturi convenite, altele decât pensiile	F65
0	0	0	0	0	Provizioane pentru executarea garanțiilor standardizate	F66
<b>0</b>	<b>0</b>	<b>0</b>	<b>0</b>	<b>0</b>	<b>Instrumente financiare derivate și opțiuni pe acțiuni ale angajaților</b>	<b>F7</b>
0	0	0	0	0	Instrumente financiare derivate	F71
0	0	0	0	0	Opțiuni pe acțiuni ale angajaților	F72
<b>0</b>	<b>0</b>	<b>0</b>	<b>0</b>	<b>0</b>	<b>Alte conturi de primit/de plătit</b>	<b>F8</b>
0	0	0	0	0	Credite comerciale și avansuri	F81
0	0	0	0	0	Alte conturi de primit/de plătit, exclusiv credite comerciale și avansuri	F89
<b>8 057</b>	<b>939</b>	<b>-1 517</b>	<b>-2 073</b>	<b>3 747</b>	<b>Total</b>	

## ALTE INSTITUȚII FINANCIARE MONETARE (S.122+S.123)

STOC FINAL, CREANȚE (milioane lei; date neconsolidate)

		2010	2011	2012	2013	2014
<b>AF1</b>	<b>Aur monetar și DST</b>	<b>0</b>	<b>0</b>	<b>0</b>	<b>0</b>	<b>0</b>
AF11	Aur monetar	0	0	0	0	0
AF12	Drepturi speciale de tragere	0	0	0	0	0
<b>AF2</b>	<b>Numerar și depozite</b>	<b>77 939</b>	<b>69 573</b>	<b>67 727</b>	<b>68 154</b>	<b>59 791</b>
AF21	Numerar	4 297	5 245	6 111	7 318	8 704
AF22	Depozite transferabile	69 917	60 487	58 773	60 725	47 315
AF29	Alte depozite	3 725	3 841	2 842	111	3 772
<b>AF3</b>	<b>Titluri de natura datoriei</b>	<b>52 202</b>	<b>61 146</b>	<b>71 836</b>	<b>75 696</b>	<b>83 373</b>
AF31	Titluri de natura datoriei pe termen scurt	24 153	20 784	18 930	7 565	6 836
AF32	Titluri de natura datoriei pe termen lung	28 049	40 362	52 906	68 131	76 537
<b>AF4</b>	<b>Credite</b>	<b>227 720</b>	<b>244 712</b>	<b>244 024</b>	<b>244 210</b>	<b>238 602</b>
AF41	Credite pe termen scurt	47 982	60 533	59 049	56 230	52 690
AF42	Credite pe termen lung	179 738	184 179	184 975	187 981	185 912
<b>AF5</b>	<b>Participații și acțiuni/unități ale fondurilor de investiții</b>	<b>4 690</b>	<b>4 913</b>	<b>4 771</b>	<b>6 391</b>	<b>7 533</b>
AF51	Participații	4 088	4 286	4 219	5 942	6 890
AF511	Acțiuni cotate	2	10	3	4	8
AF512	Acțiuni necotate	2 371	1 943	1 518	2 618	2 891
AF519	Alte participații	1 715	2 332	2 698	3 319	3 991
AF52	Acțiuni/unități ale fondurilor de investiții	602	628	552	449	643
AF521	Acțiuni sau unități ale fondurilor de piață monetară	101	138	0	0	207
AF522	Acțiuni/unități ale fondurilor de investiții, altele decât cele de piață monetară	501	489	552	449	436
<b>AF6</b>	<b>Sisteme de asigurări, de pensii și scheme de garanții standardizate</b>	<b>277</b>	<b>348</b>	<b>405</b>	<b>248</b>	<b>363</b>
AF61	Provizioane tehnice de asigurări generale	215	258	277	84	161
AF62	Drepturi asupra asigurărilor de viață și a rentelor	0	0	0	0	0
AF63	Drepturi de pensie	0	0	0	0	0
AF64	Drepturi ale fondurilor de pensii asupra administratorilor fondurilor de pensii	0	0	0	0	0
AF65	Drepturi cuvenite, altele decât pensiile	0	0	0	0	0
AF66	Provizioane pentru executarea garanțiilor standardizate	61	89	128	164	202
<b>AF7</b>	<b>Instrumente financiare derivate și opțiuni pe acțiuni ale angajaților</b>	<b>7</b>	<b>8</b>	<b>7</b>	<b>18</b>	<b>47</b>
AF71	Instrumente financiare derivate	7	8	7	18	47
AF72	Opțiuni pe acțiuni ale angajaților	0	0	0	0	0
<b>AF8</b>	<b>Alte conturi de primit/de plătit</b>	<b>59</b>	<b>96</b>	<b>642</b>	<b>1 806</b>	<b>784</b>
AF81	Credite comerciale și avansuri	0	1	0	0	2
AF89	Alte conturi de primit/de plătit, exclusiv credite comerciale și avansuri	59	95	642	1 805	782
	<b>Total</b>	<b>362 893</b>	<b>380 796</b>	<b>389 411</b>	<b>396 523</b>	<b>390 494</b>

## STOC FINAL, ANGAJAMENTE (milioane lei; date neconsolidate)

2010	2011	2012	2013	2014		
0	0	0	0	0	<b>Aur monetar și DST</b>	<b>AF1</b>
0	0	0	0	0	Aur monetar	AF11
0	0	0	0	0	Drepturi speciale de tragere	AF12
<b>258 745</b>	<b>276 238</b>	<b>278 966</b>	<b>314 845</b>	<b>317 325</b>	<b>Numerar și depozite</b>	<b>AF2</b>
0	0	0	0	0	Numerar	AF21
72 071	73 868	71 398	85 457	90 729	Depozite transferabile	AF22
186 675	202 369	207 568	229 388	226 596	Alte depozite	AF29
<b>1 194</b>	<b>523</b>	<b>537</b>	<b>3 513</b>	<b>5 265</b>	<b>Titluri de natura datoriei</b>	<b>AF3</b>
0	175	0	1 267	34	Titluri de natura datoriei pe termen scurt	AF31
1 194	348	537	2 247	5 232	Titluri de natura datoriei pe termen lung	AF32
<b>44 251</b>	<b>39 175</b>	<b>37 841</b>	<b>206</b>	<b>200</b>	<b>Credite</b>	<b>AF4</b>
0	0	0	0	0	Credite pe termen scurt	AF41
44 251	39 175	37 841	206	200	Credite pe termen lung	AF42
<b>43 896</b>	<b>43 902</b>	<b>42 067</b>	<b>40 671</b>	<b>42 632</b>	<b>Participații și acțiuni/unități ale fondurilor de investiții</b>	<b>AF5</b>
40 714	40 095	42 049	40 594	42 509	Participații	AF51
10 345	9 225	8 192	8 636	13 350	Acțiuni cotate	AF511
30 369	30 870	33 857	31 957	29 158	Acțiuni necotate	AF512
0	0	0	0	0	Alte participații	AF519
3 182	3 807	18	77	124	Acțiuni/unități ale fondurilor de investiții	AF52
3 182	3 807	18	77	124	Acțiuni sau unități ale fondurilor de piață monetară	AF521
0	0	0	0	0	Acțiuni/unități ale fondurilor de investiții, altele decât cele de piață monetară	AF522
<b>0</b>	<b>0</b>	<b>0</b>	<b>0</b>	<b>0</b>	<b>Sisteme de asigurări, de pensii și scheme de garanții standardizate</b>	<b>AF6</b>
0	0	0	0	0	Provizioane tehnice de asigurări generale	AF61
0	0	0	0	0	Drepturi asupra asigurărilor de viață și a rentelor	AF62
0	0	0	0	0	Drepturi de pensie	AF63
0	0	0	0	0	Drepturi ale fondurilor de pensii asupra administratorilor fondurilor de pensii	AF64
0	0	0	0	0	Drepturi convenite, altele decât pensiile	AF65
0	0	0	0	0	Provizioane pentru executarea garanțiilor standardizate	AF66
<b>0</b>	<b>5</b>	<b>45</b>	<b>41</b>	<b>59</b>	<b>Instrumente financiare derivate și opțiuni pe acțiuni ale angajaților</b>	<b>AF7</b>
0	5	45	41	59	Instrumente financiare derivate	AF71
0	0	0	0	0	Opțiuni pe acțiuni ale angajaților	AF72
<b>96</b>	<b>77</b>	<b>93</b>	<b>827</b>	<b>1 110</b>	<b>Alte conturi de primit/de plătit</b>	<b>AF8</b>
37	29	37	58	192	Credite comerciale și avansuri	AF81
59	48	56	769	917	Alte conturi de primit/de plătit, exclusiv credite comerciale și avansuri	AF89
<b>348 183</b>	<b>359 920</b>	<b>359 548</b>	<b>360 103</b>	<b>366 592</b>	<b>Total</b>	



## ALTE INSTITUȚII FINANCIARE MONETARE (S.122+S.123)

TRANZACȚII, CREAȚE (milioane lei; date neconsolidate)

		2010	2011	2012	2013	2014
<b>F1</b>	<b>Aur monetar și DST</b>	<b>0</b>	<b>0</b>	<b>0</b>	<b>0</b>	<b>0</b>
F11	Aur monetar	0	0	0	0	0
F12	Drepturi speciale de tragere	0	0	0	0	0
<b>F2</b>	<b>Numerar și depozite</b>	<b>-7 042</b>	<b>-3 236</b>	<b>-6 007</b>	<b>6 987</b>	<b>-4 367</b>
F21	Numerar	-1 544	581	1 897	995	912
F22	Depozite transferabile	-5 951	-4 688	-10 627	6 069	-3 432
F29	Alte depozite	453	870	2 722	-77	-1 847
<b>F3</b>	<b>Titluri de natura datoriei</b>	<b>13 057</b>	<b>5 552</b>	<b>7 940</b>	<b>3 071</b>	<b>7 827</b>
F31	Titluri de natura datoriei pe termen scurt	4 431	-5 585	-6 396	-11 815	-589
F32	Titluri de natura datoriei pe termen lung	8 626	11 138	14 336	14 886	8 416
<b>F4</b>	<b>Credite</b>	<b>9 534</b>	<b>11 639</b>	<b>159</b>	<b>-8 995</b>	<b>-10 525</b>
F41	Credite pe termen scurt	291	9 318	1 018	-8 137	-7 384
F42	Credite pe termen lung	9 244	2 322	-859	-858	-3 141
<b>F5</b>	<b>Participații și acțiuni/unități ale fondurilor de investiții</b>	<b>744</b>	<b>1 901</b>	<b>-16</b>	<b>820</b>	<b>958</b>
F51	Participații	727	1 894	-30	1 042	908
F511	Acțiuni cotate	24	-57	-30	-1	74
F512	Acțiuni necotate	319	-383	0	596	351
F519	Alte participații	384	2 334	0	447	483
F52	Acțiuni/unități ale fondurilor de investiții	17	7	14	-223	50
F521	Acțiuni sau unități ale fondurilor de piață monetară	38	12	-89	0	0
F522	Acțiuni/unități ale fondurilor de investiții, altele decât cele de piață monetară	-21	-5	103	-223	50
<b>F6</b>	<b>Sisteme de asigurări, de pensii și scheme de garanții standardizate</b>	<b>53</b>	<b>71</b>	<b>58</b>	<b>-157</b>	<b>115</b>
F61	Provizioane tehnice de asigurări generale	14	43	18	-193	77
F62	Drepturi asupra asigurărilor de viață și a rentelor	0	0	0	0	0
F63	Drepturi de pensie	0	0	0	0	0
F64	Drepturi ale fondurilor de pensii asupra administratorilor fondurilor de pensii	0	0	0	0	0
F65	Drepturi cuvenite, altele decât pensiile	0	0	0	0	0
F66	Provizioane pentru executarea garanțiilor standardizate	39	28	39	36	38
<b>F7</b>	<b>Instrumente financiare derivate și opțiuni pe acțiuni ale angajaților</b>	<b>-538</b>	<b>-400</b>	<b>-387</b>	<b>-379</b>	<b>-511</b>
F71	Instrumente financiare derivate	-538	-400	-387	-379	-511
F72	Opțiuni pe acțiuni ale angajaților	0	0	0	0	0
<b>F8</b>	<b>Alte conturi de primit/de plătit</b>	<b>-52</b>	<b>31</b>	<b>144</b>	<b>1 063</b>	<b>-1 193</b>
F81	Credite comerciale și avansuri	0	1	-1	0	1
F89	Alte conturi de primit/de plătit, exclusiv credite comerciale și avansuri	-52	30	145	1 063	-1 194
	<b>Total</b>	<b>15 757</b>	<b>15 559</b>	<b>1 890</b>	<b>2 410</b>	<b>-7 697</b>

## TRANZACȚII, ANGAJAMENTE (milioane lei; date neconsolidate)

2010	2011	2012	2013	2014		
0	0	0	0	0	<b>Aur monetar și DST</b>	<b>F1</b>
0	0	0	0	0	Aur monetar	F11
0	0	0	0	0	Drepturi speciale de tragere	F12
<b>4 625</b>	<b>18 132</b>	<b>4 347</b>	<b>-4 754</b>	<b>-2 896</b>	<b>Numerar și depozite</b>	<b>F2</b>
0	0	0	0	0	Numerar	F21
-3 410	2 829	-382	8 953	-1 275	Depozite transferabile	F22
8 035	15 303	4 729	-13 707	-1 621	Alte depozite	F29
<b>299</b>	<b>139</b>	<b>282</b>	<b>1 682</b>	<b>1 567</b>	<b>Titluri de natura datoriei</b>	<b>F3</b>
-1	49	7	184	8	Titluri de natura datoriei pe termen scurt	F31
300	90	275	1 498	1 559	Titluri de natura datoriei pe termen lung	F32
<b>979</b>	<b>-1 677</b>	<b>-741</b>	<b>-6</b>	<b>-242</b>	<b>Credite</b>	<b>F4</b>
0	0	0	0	-3	Credite pe termen scurt	F41
979	-1 677	-741	-6	-239	Credite pe termen lung	F42
<b>2 590</b>	<b>-72</b>	<b>-3 798</b>	<b>2 149</b>	<b>-1 556</b>	<b>Participații și acțiuni/unități ale fondurilor de investiții</b>	<b>F5</b>
1 218	-691	-1 614	2 090	-1 637	Participații	F51
-565	-1 052	503	139	1 604	Acțiuni cotate	F511
1 784	361	-2 117	1 951	-3 240	Acțiuni necotate	F512
0	0	0	0	0	Alte participații	F519
1 372	618	-2 185	60	81	Acțiuni/unități ale fondurilor de investiții	F52
1 372	618	-2 185	60	81	Acțiuni sau unități ale fondurilor de piață monetară	F521
0	0	0	0	0	Acțiuni/unități ale fondurilor de investiții, altele decât cele de piață monetară	F522
<b>0</b>	<b>0</b>	<b>0</b>	<b>0</b>	<b>0</b>	<b>Sisteme de asigurări, de pensii și scheme de garanții standardizate</b>	<b>F6</b>
0	0	0	0	0	Provizioane tehnice de asigurări generale	F61
0	0	0	0	0	Drepturi asupra asigurărilor de viață și a rentelor	F62
0	0	0	0	0	Drepturi de pensie	F63
0	0	0	0	0	Drepturi ale fondurilor de pensii asupra administratorilor fondurilor de pensii	F64
0	0	0	0	0	Drepturi convenite, altele decât pensiile	F65
0	0	0	0	0	Provizioane pentru executarea garanțiilor standardizate	F66
<b>-570</b>	<b>-596</b>	<b>-1 083</b>	<b>-504</b>	<b>-358</b>	<b>Instrumente financiare derivate și opțiuni pe acțiuni ale angajaților</b>	<b>F7</b>
-570	-596	-1 083	-504	-358	Instrumente financiare derivate	F71
0	0	0	0	0	Opțiuni pe acțiuni ale angajaților	F72
<b>8</b>	<b>-9</b>	<b>20</b>	<b>180</b>	<b>77</b>	<b>Alte conturi de primit/de plătit</b>	<b>F8</b>
10	-8	8	20	-20	Credite comerciale și avansuri	F81
-2	-1	12	160	97	Alte conturi de primit/de plătit, exclusiv credite comerciale și avansuri	F89
<b>7 930</b>	<b>15 916</b>	<b>-973</b>	<b>-1 252</b>	<b>-3 408</b>	<b>Total</b>	
<b>7 826</b>	<b>-357</b>	<b>2 863</b>	<b>3 663</b>	<b>-4 289</b>	<b>Capacitatea netă (+)/necesarul net (-) de finanțare</b>	<b>B9f</b>

## ALTE INSTITUȚII FINANCIARE MONETARE (S.122+S.123)

ALTE FLUXURI ECONOMICE, CREAȚE (milioane lei; date neconsolidate)

		2010	2011	2012	2013	2014
<b>F1</b>	<b>Aur monetar și DST</b>	<b>0</b>	<b>0</b>	<b>0</b>	<b>0</b>	<b>0</b>
F11	Aur monetar	0	0	0	0	0
F12	Drepturi speciale de tragere	0	0	0	0	0
<b>F2</b>	<b>Numerar și depozite</b>	<b>1 403</b>	<b>-5 130</b>	<b>4 161</b>	<b>-6 560</b>	<b>-3 995</b>
F21	Numerar	981	366	-1 030	211	474
F22	Depozite transferabile	-1 464	-4 742	8 914	-4 118	-9 978
F29	Alte depozite	1 887	-754	-3 722	-2 654	5 509
<b>F3</b>	<b>Titluri de natura datoriei</b>	<b>3 909</b>	<b>3 391</b>	<b>2 750</b>	<b>789</b>	<b>-150</b>
F31	Titluri de natura datoriei pe termen scurt	2 299	2 217	4 542	449	-140
F32	Titluri de natura datoriei pe termen lung	1 609	1 175	-1 792	340	-9
<b>F4</b>	<b>Credite</b>	<b>1 940</b>	<b>5 353</b>	<b>-848</b>	<b>9 182</b>	<b>4 917</b>
F41	Credite pe termen scurt	336	3 234	-2 502	5 318	3 844
F42	Credite pe termen lung	1 604	2 119	1 655	3 864	1 073
<b>F5</b>	<b>Participații și acțiuni/unități ale fondurilor de investiții</b>	<b>304</b>	<b>-1 678</b>	<b>-127</b>	<b>801</b>	<b>184</b>
F51	Participații	184	-1 696	-37	681	40
F511	Acțiuni cotate	-23	66	22	3	-71
F512	Acțiuni necotate	205	-45	-425	504	-78
F519	Alte participații	2	-1 717	365	174	189
F52	Acțiuni/unități ale fondurilor de investiții	119	18	-89	120	144
F521	Acțiuni sau unități ale fondurilor de piață monetară	17	25	-49	0	207
F522	Acțiuni/unități ale fondurilor de investiții, altele decât cele de piață monetară	103	-7	-40	120	-63
<b>F6</b>	<b>Sisteme de asigurări, de pensii și scheme de garanții standardizate</b>	<b>0</b>	<b>0</b>	<b>0</b>	<b>0</b>	<b>0</b>
F61	Provizioane tehnice de asigurări generale	0	0	0	0	0
F62	Drepturi asupra asigurărilor de viață și a rentelor	0	0	0	0	0
F63	Drepturi de pensie	0	0	0	0	0
F64	Drepturi ale fondurilor de pensii asupra administratorilor fondurilor de pensii	0	0	0	0	0
F65	Drepturi cuvenite, altele decât pensiile	0	0	0	0	0
F66	Provizioane pentru executarea garanțiilor standardizate	0	0	0	0	0
<b>F7</b>	<b>Instrumente financiare derivate și opțiuni pe acțiuni ale angajaților</b>	<b>533</b>	<b>401</b>	<b>386</b>	<b>390</b>	<b>540</b>
F71	Instrumente financiare derivate	533	401	386	390	540
F72	Opțiuni pe acțiuni ale angajaților	0	0	0	0	0
<b>F8</b>	<b>Alte conturi de primit/de plătit</b>	<b>0</b>	<b>5</b>	<b>402</b>	<b>101</b>	<b>172</b>
F81	Credite comerciale și avansuri	0	-1	0	0	1
F89	Alte conturi de primit/de plătit, exclusiv credite comerciale și avansuri	0	6	402	100	171
	<b>Total</b>	<b>8 089</b>	<b>2 344</b>	<b>6 725</b>	<b>4 701</b>	<b>1 668</b>

## ALTE FLUXURI ECONOMICE, ANGAJAMENTE (milioane lei; date neconsolidate)

2010	2011	2012	2013	2014		
0	0	0	0	0	<b>Aur monetar și DST</b>	<b>F1</b>
0	0	0	0	0	Aur monetar	F11
0	0	0	0	0	Drepturi speciale de tragere	F12
<b>1 287</b>	<b>-640</b>	<b>-1 619</b>	<b>40 634</b>	<b>5 375</b>	<b>Numerar și depozite</b>	<b>F2</b>
0	0	0	0	0	Numerar	F21
637	-1 031	-2 089	5 106	6 547	Depozite transferabile	F22
650	391	469	35 528	-1 171	Alte depozite	F29
<b>33</b>	<b>-810</b>	<b>-268</b>	<b>1 294</b>	<b>185</b>	<b>Titluri de natura datoriei</b>	<b>F3</b>
1	126	-182	1 083	-1 241	Titluri de natura datoriei pe termen scurt	F31
32	-936	-86	211	1 426	Titluri de natura datoriei pe termen lung	F32
<b>1 904</b>	<b>-3 398</b>	<b>-593</b>	<b>-37 629</b>	<b>236</b>	<b>Credite</b>	<b>F4</b>
0	0	0	0	3	Credite pe termen scurt	F41
1 904	-3 398	-593	-37 629	233	Credite pe termen lung	F42
<b>-391</b>	<b>78</b>	<b>1 963</b>	<b>-3 545</b>	<b>3 517</b>	<b>Participații și acțiuni/unități ale fondurilor de investiții</b>	<b>F5</b>
-404	72	3 568	-3 545	3 552	Participații	F51
-604	-69	-1 535	305	3 110	Acțiuni cotate	F511
199	140	5 103	-3 850	441	Acțiuni necotate	F512
0	0	0	0	0	Alte participații	F519
14	7	-1 605	0	-34	Acțiuni/unități ale fondurilor de investiții	F52
14	7	-1 605	0	-34	Acțiuni sau unități ale fondurilor de piață monetară	F521
0	0	0	0	0	Acțiuni/unități ale fondurilor de investiții, altele decât cele de piață monetară	F522
<b>0</b>	<b>0</b>	<b>0</b>	<b>0</b>	<b>0</b>	<b>Sisteme de asigurări, de pensii și scheme de garanții standardizate</b>	<b>F6</b>
0	0	0	0	0	Provizioane tehnice de asigurări generale	F61
0	0	0	0	0	Drepturi asupra asigurărilor de viață și a rentelor	F62
0	0	0	0	0	Drepturi de pensie	F63
0	0	0	0	0	Drepturi ale fondurilor de pensii asupra administratorilor fondurilor de pensii	F64
0	0	0	0	0	Drepturi convenite, altele decât pensiile	F65
0	0	0	0	0	Provizioane pentru executarea garanțiilor standardizate	F66
<b>571</b>	<b>601</b>	<b>1 122</b>	<b>500</b>	<b>377</b>	<b>Instrumente financiare derivate și opțiuni pe acțiuni ale angajaților</b>	<b>F7</b>
571	601	1 122	500	377	Instrumente financiare derivate	F71
0	0	0	0	0	Opțiuni pe acțiuni ale angajaților	F72
<b>-1</b>	<b>-10</b>	<b>-5</b>	<b>554</b>	<b>206</b>	<b>Alte conturi de primit/de plătit</b>	<b>F8</b>
-1	0	0	1	154	Credite comerciale și avansuri	F81
0	-10	-5	553	51	Alte conturi de primit/de plătit, exclusiv credite comerciale și avansuri	F89
<b>3 404</b>	<b>-4 179</b>	<b>601</b>	<b>1 808</b>	<b>9 896</b>	<b>Total</b>	

## ALȚI INTERMEDIARI FINANCIARI (S.124+S.125+S.126+S.127)

STOC FINAL, CREANȚE (milioane lei; date neconsolidate)

		2010	2011	2012	2013	2014
<b>AF1</b>	<b>Aur monetar și DST</b>	<b>0</b>	<b>0</b>	<b>0</b>	<b>0</b>	<b>0</b>
AF11	Aur monetar	0	0	0	0	0
AF12	Drepturi speciale de tragere	0	0	0	0	0
<b>AF2</b>	<b>Numerar și depozite</b>	<b>9 349</b>	<b>10 184</b>	<b>12 094</b>	<b>12 495</b>	<b>15 132</b>
AF21	Numerar	310	401	515	691	1 218
AF22	Depozite transferabile	2 076	1 601	1 911	1 882	1 856
AF29	Alte depozite	6 963	8 182	9 668	9 923	12 058
<b>AF3</b>	<b>Titluri de natura datoriei</b>	<b>3 623</b>	<b>4 989</b>	<b>10 546</b>	<b>16 764</b>	<b>20 092</b>
AF31	Titluri de natura datoriei pe termen scurt	989	1 800	2 469	1 690	1 175
AF32	Titluri de natura datoriei pe termen lung	2 634	3 189	8 077	15 074	18 917
<b>AF4</b>	<b>Credite</b>	<b>28 730</b>	<b>26 666</b>	<b>26 025</b>	<b>26 624</b>	<b>25 757</b>
AF41	Credite pe termen scurt	2 730	2 554	3 510	3 521	3 618
AF42	Credite pe termen lung	25 999	24 112	22 515	23 104	22 140
<b>AF5</b>	<b>Participații și acțiuni/unități ale fondurilor de investiții</b>	<b>7 643</b>	<b>8 498</b>	<b>22 343</b>	<b>24 364</b>	<b>23 193</b>
AF51	Participații	7 006	7 700	21 418	23 229	20 792
AF511	Acțiuni cotate	4 510	5 228	10 625	13 757	11 993
AF512	Acțiuni necotate	2 431	2 169	10 458	8 406	8 447
AF519	Alte participații	65	302	334	1 066	351
AF52	Acțiuni/unități ale fondurilor de investiții	637	798	925	1 135	2 401
AF521	Acțiuni sau unități ale fondurilor de piață monetară	46	86	9	13	80
AF522	Acțiuni/unități ale fondurilor de investiții, altele decât cele de piață monetară	591	712	916	1 122	2 321
<b>AF6</b>	<b>Sisteme de asigurări, de pensii și scheme de garanții standardizate</b>	<b>991</b>	<b>667</b>	<b>626</b>	<b>506</b>	<b>728</b>
AF61	Provizioane tehnice de asigurări generale	991	667	626	506	728
AF62	Drepturi asupra asigurărilor de viață și a rentelor	0	0	0	0	0
AF63	Drepturi de pensie	0	0	0	0	0
AF64	Drepturi ale fondurilor de pensii asupra administratorilor fondurilor de pensii	0	0	0	0	0
AF65	Drepturi cuvenite, altele decât pensiile	0	0	0	0	0
AF66	Provizioane pentru executarea garanțiilor standardizate	0	0	0	0	0
<b>AF7</b>	<b>Instrumente financiare derivate și opțiuni pe acțiuni ale angajaților</b>	<b>5</b>	<b>6</b>	<b>47</b>	<b>46</b>	<b>105</b>
AF71	Instrumente financiare derivate	5	6	47	46	105
AF72	Opțiuni pe acțiuni ale angajaților	0	0	0	0	0
<b>AF8</b>	<b>Alte conturi de primit/de plătit</b>	<b>2 770</b>	<b>3 422</b>	<b>4 255</b>	<b>4 549</b>	<b>4 759</b>
AF81	Credite comerciale și avansuri	811	850	940	1 044	1 059
AF89	Alte conturi de primit/de plătit, exclusiv credite comerciale și avansuri	1 959	2 572	3 315	3 505	3 700
	<b>Total</b>	<b>53 111</b>	<b>54 433</b>	<b>75 937</b>	<b>85 349</b>	<b>89 767</b>

## STOC FINAL, ANGAJAMENTE (milioane lei; date neconsolidate)

2010	2011	2012	2013	2014		
0	0	0	0	0	<b>Aur monetar și DST</b>	<b>AF1</b>
0	0	0	0	0	Aur monetar	AF11
0	0	0	0	0	Drepturi speciale de tragere	AF12
0	0	0	0	0	<b>Numerar și depozite</b>	<b>AF2</b>
0	0	0	0	0	Numerar	AF21
0	0	0	0	0	Depozite transferabile	AF22
0	0	0	0	0	Alte depozite	AF29
64	4	17	0	0	<b>Titluri de natura datoriei</b>	<b>AF3</b>
0	0	17	0	0	Titluri de natura datoriei pe termen scurt	AF31
64	4	0	0	0	Titluri de natura datoriei pe termen lung	AF32
<b>25 354</b>	<b>23 477</b>	<b>21 320</b>	<b>20 224</b>	<b>18 618</b>	<b>Credite</b>	<b>AF4</b>
2 254	3 189	2 658	3 935	3 417	Credite pe termen scurt	AF41
23 099	20 287	18 662	16 289	15 201	Credite pe termen lung	AF42
<b>23 254</b>	<b>26 728</b>	<b>50 608</b>	<b>58 841</b>	<b>63 261</b>	<b>Participații și acțiuni/unități ale fondurilor de investiții</b>	<b>AF5</b>
13 650	17 001	20 245	23 657	24 487	Participații	AF51
139	258	196	364	340	Acțiuni cotate	AF511
8 510	10 444	11 352	12 948	12 297	Acțiuni necotate	AF512
5 001	6 299	8 698	10 345	11 851	Alte participații	AF519
9 604	9 727	30 363	35 184	38 774	Acțiuni/unități ale fondurilor de investiții	AF52
0	0	0	0	0	Acțiuni sau unități ale fondurilor de piață monetară	AF521
9 604	9 727	30 363	35 184	38 774	Acțiuni/unități ale fondurilor de investiții, altele decât cele de piață monetară	AF522
0	0	0	0	0	<b>Sisteme de asigurări, de pensii și scheme de garanții standardizate</b>	<b>AF6</b>
0	0	0	0	0	Provizioane tehnice de asigurări generale	AF61
0	0	0	0	0	Drepturi asupra asigurărilor de viață și a rentelor	AF62
0	0	0	0	0	Drepturi de pensie	AF63
0	0	0	0	0	Drepturi ale fondurilor de pensii asupra administratorilor fondurilor de pensii	AF64
0	0	0	0	0	Drepturi convenite, altele decât pensiile	AF65
0	0	0	0	0	Provizioane pentru executarea garanțiilor standardizate	AF66
12	12	57	30	58	<b>Instrumente financiare derivate și opțiuni pe acțiuni ale angajaților</b>	<b>AF7</b>
12	12	57	30	58	Instrumente financiare derivate	AF71
0	0	0	0	0	Opțiuni pe acțiuni ale angajaților	AF72
<b>4 022</b>	<b>3 798</b>	<b>4 465</b>	<b>6 447</b>	<b>4 943</b>	<b>Alte conturi de primit/de plătit</b>	<b>AF8</b>
1 365	1 278	1 090	1 422	1 027	Credite comerciale și avansuri	AF81
2 657	2 520	3 376	5 025	3 917	Alte conturi de primit/de plătit, exclusiv credite comerciale și avansuri	AF89
<b>52 706</b>	<b>54 020</b>	<b>76 467</b>	<b>85 542</b>	<b>86 880</b>	<b>Total</b>	

## ALȚI INTERMEDIARI FINANCIARI (S.124+S.125+S.126+S.127)

TRANZACȚII, CREAȚE (milioane lei; date neconsolidate)

		2010	2011	2012	2013	2014
<b>F1</b>	<b>Aur monetar și DST</b>	<b>0</b>	<b>0</b>	<b>0</b>	<b>0</b>	<b>0</b>
F11	Aur monetar	0	0	0	0	0
F12	Drepturi speciale de tragere	0	0	0	0	0
<b>F2</b>	<b>Numerar și depozite</b>	<b>-1 478</b>	<b>-82</b>	<b>941</b>	<b>339</b>	<b>-3 662</b>
F21	Numerar	-13	48	43	94	550
F22	Depozite transferabile	-639	-1 231	-426	-14	-1 308
F29	Alte depozite	-827	1 101	1 325	258	-2 903
<b>F3</b>	<b>Titluri de natura datoriei</b>	<b>1 723</b>	<b>1 318</b>	<b>5 284</b>	<b>3 640</b>	<b>4 548</b>
F31	Titluri de natura datoriei pe termen scurt	698	874	345	-1 451	739
F32	Titluri de natura datoriei pe termen lung	1 025	444	4 939	5 091	3 810
<b>F4</b>	<b>Credite</b>	<b>-4 370</b>	<b>-1 464</b>	<b>-1 813</b>	<b>596</b>	<b>-1 147</b>
F41	Credite pe termen scurt	39	69	557	116	218
F42	Credite pe termen lung	-4 410	-1 532	-2 370	480	-1 365
<b>F5</b>	<b>Participații și acțiuni/unități ale fondurilor de investiții</b>	<b>774</b>	<b>653</b>	<b>-139</b>	<b>-778</b>	<b>-559</b>
F51	Participații	724	491	-1 508	-839	-1 655
F511	Acțiuni cotate	401	195	-929	825	-1 477
F512	Acțiuni necotate	311	256	-556	-1 693	-154
F519	Alte participații	11	40	-23	29	-24
F52	Acțiuni/unități ale fondurilor de investiții	51	162	1 368	62	1 096
F521	Acțiuni sau unități ale fondurilor de piață monetară	13	39	-70	4	45
F522	Acțiuni/unități ale fondurilor de investiții, altele decât cele de piață monetară	38	123	1 439	58	1 051
<b>F6</b>	<b>Sisteme de asigurări, de pensii și scheme de garanții standardizate</b>	<b>-251</b>	<b>-325</b>	<b>-41</b>	<b>-120</b>	<b>222</b>
F61	Provizioane tehnice de asigurări generale	-251	-325	-41	-120	222
F62	Drepturi asupra asigurărilor de viață și a rentelor	0	0	0	0	0
F63	Drepturi de pensie	0	0	0	0	0
F64	Drepturi ale fondurilor de pensii asupra administratorilor fondurilor de pensii	0	0	0	0	0
F65	Drepturi cuvenite, altele decât pensiile	0	0	0	0	0
F66	Provizioane pentru executarea garanțiilor standardizate	0	0	0	0	0
<b>F7</b>	<b>Instrumente financiare derivate și opțiuni pe acțiuni ale angajaților</b>	<b>-33</b>	<b>-134</b>	<b>-6</b>	<b>-145</b>	<b>-83</b>
F71	Instrumente financiare derivate	-33	-134	-6	-145	-83
F72	Opțiuni pe acțiuni ale angajaților	0	0	0	0	0
<b>F8</b>	<b>Alte conturi de primit/de plătit</b>	<b>179</b>	<b>215</b>	<b>-1 209</b>	<b>213</b>	<b>481</b>
F81	Credite comerciale și avansuri	-21	-39	0	-65	93
F89	Alte conturi de primit/de plătit, exclusiv credite comerciale și avansuri	201	254	-1 209	277	387
	<b>Total</b>	<b>-3 456</b>	<b>183</b>	<b>3 017</b>	<b>3 745</b>	<b>-200</b>

## TRANZACȚII, ANGAJAMENTE (milioane lei; date neconsolidate)

2010	2011	2012	2013	2014		
0	0	0	0	0	<b>Aur monetar și DST</b>	<b>F1</b>
0	0	0	0	0	Aur monetar	F11
0	0	0	0	0	Drepturi speciale de tragere	F12
0	0	0	0	0	<b>Numerar și depozite</b>	<b>F2</b>
0	0	0	0	0	Numerar	F21
0	0	0	0	0	Depozite transferabile	F22
0	0	0	0	0	Alte depozite	F29
114	-128	-3	4	0	<b>Titluri de natura datoriei</b>	<b>F3</b>
28	33	-22	54	0	Titluri de natura datoriei pe termen scurt	F31
86	-161	19	-50	0	Titluri de natura datoriei pe termen lung	F32
-2 663	89	-1 372	2 135	-170	<b>Credite</b>	<b>F4</b>
-1 379	1 064	-239	1 658	401	Credite pe termen scurt	F41
-1 284	-975	-1 134	477	-570	Credite pe termen lung	F42
2 475	3 375	8 516	3 851	4 966	<b>Participații și acțiuni/unități ale fondurilor de investiții</b>	<b>F5</b>
1 708	2 689	1 829	1 283	1 139	Participații	F51
-35	-64	7	45	-8	Acțiuni cotate	F511
1 106	131	1 352	258	125	Acțiuni necotate	F512
638	2 622	470	980	1 022	Alte participații	F519
767	686	6 687	2 569	3 826	Acțiuni/unități ale fondurilor de investiții	F52
0	0	0	0	0	Acțiuni sau unități ale fondurilor de piață monetară	F521
767	686	6 687	2 569	3 826	Acțiuni/unități ale fondurilor de investiții, altele decât cele de piață monetară	F522
0	0	0	0	0	<b>Sisteme de asigurări, de pensii și scheme de garanții standardizate</b>	<b>F6</b>
0	0	0	0	0	Provizioane tehnice de asigurări generale	F61
0	0	0	0	0	Drepturi asupra asigurărilor de viață și a rentelor	F62
0	0	0	0	0	Drepturi de pensie	F63
0	0	0	0	0	Drepturi ale fondurilor de pensii asupra administratorilor fondurilor de pensii	F64
0	0	0	0	0	Drepturi convenite, altele decât pensiile	F65
0	0	0	0	0	Provizioane pentru executarea garanțiilor standardizate	F66
-5	-5	14	-74	-51	<b>Instrumente financiare derivate și opțiuni pe acțiuni ale angajaților</b>	<b>F7</b>
-5	-5	14	-74	-51	Instrumente financiare derivate	F71
0	0	0	0	0	Opțiuni pe acțiuni ale angajaților	F72
880	-184	-1 574	1 601	-1 197	<b>Alte conturi de primit/de plătit</b>	<b>F8</b>
58	57	-107	118	-23	Credite comerciale și avansuri	F81
822	-241	-1 467	1 484	-1 174	Alte conturi de primit/de plătit, exclusiv credite comerciale și avansuri	F89
802	3 146	5 581	7 517	3 548	<b>Total</b>	
-4 257	-2 963	-2 564	-3 772	-3 748	<b>Capacitatea netă (+)/necesarul net (-) de finanțare</b>	<b>B9f</b>



## ALȚI INTERMEDIARI FINANCIARI (S.124+S.125+S.126+S.127)

ALTE FLUXURI ECONOMICE, CREAȚE (milioane lei; date neconsolidate)

		2010	2011	2012	2013	2014
<b>F1</b>	<b>Aur monetar și DST</b>	<b>0</b>	<b>0</b>	<b>0</b>	<b>0</b>	<b>0</b>
F11	Aur monetar	0	0	0	0	0
F12	Drepturi speciale de tragere	0	0	0	0	0
<b>F2</b>	<b>Numerar și depozite</b>	<b>555</b>	<b>918</b>	<b>969</b>	<b>62</b>	<b>6 299</b>
F21	Numerar	15	43	72	81	-22
F22	Depozite transferabile	1 033	757	736	-16	1 283
F29	Alte depozite	-493	119	161	-3	5 038
<b>F3</b>	<b>Titluri de natura datoriei</b>	<b>-90</b>	<b>48</b>	<b>273</b>	<b>2 578</b>	<b>-1 220</b>
F31	Titluri de natura datoriei pe termen scurt	4	-63	324	672	-1 254
F32	Titluri de natura datoriei pe termen lung	-94	111	-51	1 906	33
<b>F4</b>	<b>Credite</b>	<b>186</b>	<b>-600</b>	<b>1 172</b>	<b>3</b>	<b>280</b>
F41	Credite pe termen scurt	-9	-245	399	-106	-121
F42	Credite pe termen lung	195	-355	773	109	400
<b>F5</b>	<b>Participații și acțiuni/unități ale fondurilor de investiții</b>	<b>-1 669</b>	<b>202</b>	<b>13 985</b>	<b>2 798</b>	<b>-612</b>
F51	Participații	-1 682	203	15 226	2 651	-783
F511	Acțiuni cotate	-816	523	6 326	2 307	-287
F512	Acțiuni necotate	-720	-518	8 845	-359	195
F519	Alte participații	-147	198	55	703	-691
F52	Acțiuni/unități ale fondurilor de investiții	13	-1	-1 241	148	171
F521	Acțiuni sau unități ale fondurilor de piață monetară	0	0	-6	0	23
F522	Acțiuni/unități ale fondurilor de investiții, altele decât cele de piață monetară	13	-1	-1 235	148	148
<b>F6</b>	<b>Sisteme de asigurări, de pensii și scheme de garanții standardizate</b>	<b>0</b>	<b>0</b>	<b>0</b>	<b>0</b>	<b>0</b>
F61	Provizioane tehnice de asigurări generale	0	0	0	0	0
F62	Drepturi asupra asigurărilor de viață și a rentelor	0	0	0	0	0
F63	Drepturi de pensie	0	0	0	0	0
F64	Drepturi ale fondurilor de pensii asupra administratorilor fondurilor de pensii	0	0	0	0	0
F65	Drepturi cuvenite, altele decât pensiile	0	0	0	0	0
F66	Provizioane pentru executarea garanțiilor standardizate	0	0	0	0	0
<b>F7</b>	<b>Instrumente financiare derivate și opțiuni pe acțiuni ale angajaților</b>	<b>36</b>	<b>134</b>	<b>47</b>	<b>144</b>	<b>142</b>
F71	Instrumente financiare derivate	36	134	47	144	142
F72	Opțiuni pe acțiuni ale angajaților	0	0	0	0	0
<b>F8</b>	<b>Alte conturi de primit/de plătit</b>	<b>-191</b>	<b>437</b>	<b>2 042</b>	<b>81</b>	<b>-271</b>
F81	Credite comerciale și avansuri	-75	78	89	169	-79
F89	Alte conturi de primit/de plătit, exclusiv credite comerciale și avansuri	-116	359	1 952	-87	-192
	<b>Total</b>	<b>-1 172</b>	<b>1 139</b>	<b>18 487</b>	<b>5 667</b>	<b>4 618</b>

## ALTE FLUXURI ECONOMICE, ANGAJAMENTE (milioane lei; date neconsolidate)

2010	2011	2012	2013	2014		
0	0	0	0	0	<b>Aur monetar și DST</b>	<b>F1</b>
0	0	0	0	0	Aur monetar	F11
0	0	0	0	0	Drepturi speciale de tragere	F12
0	0	0	0	0	<b>Numerar și depozite</b>	<b>F2</b>
0	0	0	0	0	Numerar	F21
0	0	0	0	0	Depozite transferabile	F22
0	0	0	0	0	Alte depozite	F29
-204	68	15	-20	0	<b>Titluri de natura datoriei</b>	<b>F3</b>
-79	-33	38	-71	0	Titluri de natura datoriei pe termen scurt	F31
-125	101	-23	50	0	Titluri de natura datoriei pe termen lung	F32
-3 891	-1 965	-785	-3 231	-1 437	<b>Credite</b>	<b>F4</b>
-417	-129	-293	-381	-919	Credite pe termen scurt	F41
-3 474	-1 837	-492	-2 850	-518	Credite pe termen lung	F42
-768	99	15 364	4 381	-545	<b>Participații și acțiuni/unități ale fondurilor de investiții</b>	<b>F5</b>
-271	662	1 415	2 129	-309	Participații	F51
115	184	-69	123	-16	Acțiuni cotate	F511
-220	1 803	-444	1 338	-777	Acțiuni necotate	F512
-166	-1 325	1 929	667	484	Alte participații	F519
-497	-562	13 949	2 252	-236	Acțiuni/unități ale fondurilor de investiții	F52
0	0	0	0	0	Acțiuni sau unități ale fondurilor de piață monetară	F521
-497	-562	13 949	2 252	-236	Acțiuni/unități ale fondurilor de investiții, altele decât cele de piață monetară	F522
0	0	0	0	0	<b>Sisteme de asigurări, de pensii și scheme de garanții standardizate</b>	<b>F6</b>
0	0	0	0	0	Provizioane tehnice de asigurări generale	F61
0	0	0	0	0	Drepturi asupra asigurărilor de viață și a rentelor	F62
0	0	0	0	0	Drepturi de pensie	F63
0	0	0	0	0	Drepturi ale fondurilor de pensii asupra administratorilor fondurilor de pensii	F64
0	0	0	0	0	Drepturi convenite, altele decât pensiile	F65
0	0	0	0	0	Provizioane pentru executarea garanțiilor standardizate	F66
-3	6	31	47	80	<b>Instrumente financiare derivate și opțiuni pe acțiuni ale angajaților</b>	<b>F7</b>
-3	6	31	47	80	Instrumente financiare derivate	F71
0	0	0	0	0	Opțiuni pe acțiuni ale angajaților	F72
288	-40	2 241	381	-307	<b>Alte conturi de primit/de plătit</b>	<b>F8</b>
-203	-144	-82	214	-372	Credite comerciale și avansuri	F81
491	104	2 323	166	65	Alte conturi de primit/de plătit, exclusiv credite comerciale și avansuri	F89
-4 577	-1 832	16 867	1 558	-2 210	<b>Total</b>	

## SOCIETĂȚI DE ASIGURARE ȘI FONDURI DE PENSII (S.128+S.129)

STOC FINAL, CREANȚE (milioane lei; date neconsolidate)

		2010	2011	2012	2013	2014
<b>AF1</b>	<b>Aur monetar și DST</b>	<b>0</b>	<b>0</b>	<b>0</b>	<b>0</b>	<b>0</b>
AF11	Aur monetar	0	0	0	0	0
AF12	Drepturi speciale de tragere	0	0	0	0	0
<b>AF2</b>	<b>Numerar și depozite</b>	<b>2 709</b>	<b>2 859</b>	<b>3 018</b>	<b>3 626</b>	<b>2 771</b>
AF21	Numerar	3	230	393	19	31
AF22	Depozite transferabile	342	275	442	679	421
AF29	Alte depozite	2 365	2 354	2 184	2 928	2 319
<b>AF3</b>	<b>Titluri de natura datoriei</b>	<b>8 382</b>	<b>10 628</b>	<b>13 583</b>	<b>17 120</b>	<b>21 528</b>
AF31	Titluri de natura datoriei pe termen scurt	611	490	270	793	409
AF32	Titluri de natura datoriei pe termen lung	7 771	10 138	13 313	16 327	21 120
<b>AF4</b>	<b>Credite</b>	<b>81</b>	<b>67</b>	<b>94</b>	<b>40</b>	<b>29</b>
AF41	Credite pe termen scurt	0	0	0	39	29
AF42	Credite pe termen lung	81	67	94	1	1
<b>AF5</b>	<b>Participații și acțiuni/unități ale fondurilor de investiții</b>	<b>3 605</b>	<b>2 800</b>	<b>3 643</b>	<b>6 010</b>	<b>8 650</b>
AF51	Participații	2 051	1 040	1 389	3 047	5 074
AF511	Acțiuni cotate	1 888	853	1 295	2 422	4 626
AF512	Acțiuni necotate	58	90	72	398	290
AF519	Alte participații	105	97	22	227	158
AF52	Acțiuni/unități ale fondurilor de investiții	1 554	1 760	2 254	2 962	3 576
AF521	Acțiuni sau unități ale fondurilor de piață monetară	4	11	0	0	2
AF522	Acțiuni/unități ale fondurilor de investiții, altele decât cele de piață monetară	1 550	1 750	2 254	2 962	3 574
<b>AF6</b>	<b>Sisteme de asigurări, de pensii și scheme de garanții standardizate</b>	<b>1 686</b>	<b>2 028</b>	<b>2 222</b>	<b>3 329</b>	<b>2 918</b>
AF61	Provizioane tehnice de asigurări generale	1 686	2 028	2 222	3 329	2 918
AF62	Drepturi asupra asigurărilor de viață și a rentelor	0	0	0	0	0
AF63	Drepturi de pensie	0	0	0	0	0
AF64	Drepturi ale fondurilor de pensii asupra administratorilor fondurilor de pensii	0	0	0	0	0
AF65	Drepturi cuvenite, altele decât pensiile	0	0	0	0	0
AF66	Provizioane pentru executarea garanțiilor standardizate	0	0	0	0	0
<b>AF7</b>	<b>Instrumente financiare derivate și opțiuni pe acțiuni ale angajaților</b>	<b>2</b>	<b>5</b>	<b>44</b>	<b>11</b>	<b>2</b>
AF71	Instrumente financiare derivate	2	5	44	11	2
AF72	Opțiuni pe acțiuni ale angajaților	0	0	0	0	0
<b>AF8</b>	<b>Alte conturi de primit/de plătit</b>	<b>5 173</b>	<b>5 025</b>	<b>5 302</b>	<b>2 882</b>	<b>2 166</b>
AF81	Credite comerciale și avansuri	4 525	4 230	4 418	890	1 103
AF89	Alte conturi de primit/de plătit, exclusiv credite comerciale și avansuri	647	795	885	1 991	1 063
	<b>Total</b>	<b>21 638</b>	<b>23 412</b>	<b>27 907</b>	<b>33 016</b>	<b>38 065</b>

## STOC FINAL, ANGAJAMENTE (milioane lei; date neconsolidate)

2010	2011	2012	2013	2014		
0	0	0	0	0	<b>Aur monetar și DST</b>	<b>AF1</b>
0	0	0	0	0	Aur monetar	AF11
0	0	0	0	0	Drepturi speciale de tragere	AF12
0	0	0	0	0	<b>Numerar și depozite</b>	<b>AF2</b>
0	0	0	0	0	Numerar	AF21
0	0	0	0	0	Depozite transferabile	AF22
0	0	0	0	0	Alte depozite	AF29
0	0	0	60	0	<b>Titluri de natura datoriei</b>	<b>AF3</b>
0	0	0	28	0	Titluri de natura datoriei pe termen scurt	AF31
0	0	0	32	0	Titluri de natura datoriei pe termen lung	AF32
443	688	747	346	183	<b>Credite</b>	<b>AF4</b>
61	47	57	154	22	Credite pe termen scurt	AF41
382	641	690	192	161	Credite pe termen lung	AF42
3 406	3 321	3 749	3 522	2 419	<b>Participații și acțiuni/unități ale fondurilor de investiții</b>	<b>AF5</b>
3 406	3 321	3 749	3 522	2 419	Participații	AF51
0	0	0	26	0	Acțiuni cotate	AF511
3 406	3 321	3 749	3 496	2 419	Acțiuni necotate	AF512
0	0	0	0	0	Alte participații	AF519
0	0	0	0	0	Acțiuni/unități ale fondurilor de investiții	AF52
0	0	0	0	0	Acțiuni sau unități ale fondurilor de piață monetară	AF521
0	0	0	0	0	Acțiuni/unități ale fondurilor de investiții, altele decât cele de piață monetară	AF522
15 737	18 480	22 592	28 057	33 814	<b>Sisteme de asigurări, de pensii și scheme de garanții standardizate</b>	<b>AF6</b>
6 783	6 950	6 972	7 443	7 544	Provizioane tehnice de asigurări generale	AF61
4 295	4 678	5 384	5 863	6 113	Drepturi asupra asigurărilor de viață și a rentelor	AF62
4 660	6 852	10 236	14 751	20 157	Drepturi de pensie	AF63
0	0	0	0	0	Drepturi ale fondurilor de pensii asupra administratorilor fondurilor de pensii	AF64
0	0	0	0	0	Drepturi convenite, altele decât pensiile	AF65
0	0	0	0	0	Provizioane pentru executarea garanțiilor standardizate	AF66
0	0	0	0	0	<b>Instrumente financiare derivate și opțiuni pe acțiuni ale angajaților</b>	<b>AF7</b>
0	0	0	0	0	Instrumente financiare derivate	AF71
0	0	0	0	0	Opțiuni pe acțiuni ale angajaților	AF72
1 653	1 651	1 866	3 321	1 164	<b>Alte conturi de primit/de plătit</b>	<b>AF8</b>
433	298	335	309	302	Credite comerciale și avansuri	AF81
1 220	1 353	1 530	3 012	862	Alte conturi de primit/de plătit, exclusiv credite comerciale și avansuri	AF89
21 240	24 141	28 953	35 306	37 580	<b>Total</b>	

## SOCIETĂȚI DE ASIGURARE ȘI FONDURI DE PENSII (S.128+S.129)

TRANZACȚII, CREAȚE (milioane lei; date neconsolidate)

		2010	2011	2012	2013	2014
<b>F1</b>	<b>Aur monetar și DST</b>	<b>0</b>	<b>0</b>	<b>0</b>	<b>0</b>	<b>0</b>
F11	Aur monetar	0	0	0	0	0
F12	Drepturi speciale de tragere	0	0	0	0	0
<b>F2</b>	<b>Numerar și depozite</b>	<b>-217</b>	<b>145</b>	<b>108</b>	<b>631</b>	<b>-938</b>
F21	Numerar	-5	227	164	-334	-58
F22	Depozite transferabile	-69	-67	159	202	-247
F29	Alte depozite	-144	-15	-214	763	-632
<b>F3</b>	<b>Titluri de natura datoriei</b>	<b>2 311</b>	<b>2 241</b>	<b>2 905</b>	<b>2 601</b>	<b>4 554</b>
F31	Titluri de natura datoriei pe termen scurt	245	-120	-221	444	-278
F32	Titluri de natura datoriei pe termen lung	2 066	2 361	3 126	2 157	4 832
<b>F4</b>	<b>Credite</b>	<b>-27</b>	<b>-14</b>	<b>26</b>	<b>-52</b>	<b>16</b>
F41	Credite pe termen scurt	0	0	0	39	5
F42	Credite pe termen lung	-27	-14	26	-91	11
<b>F5</b>	<b>Participații și acțiuni/unități ale fondurilor de investiții</b>	<b>1 394</b>	<b>-685</b>	<b>794</b>	<b>1 937</b>	<b>2 083</b>
F51	Participații	1 018	-931	302	1 462	1 725
F511	Acțiuni cotate	981	-927	391	918	1 854
F512	Acțiuni necotate	-31	-1	-26	339	-128
F519	Alte participații	69	-3	-63	205	-2
F52	Acțiuni/unități ale fondurilor de investiții	376	246	492	475	358
F521	Acțiuni sau unități ale fondurilor de piață monetară	3	7	-3	0	2
F522	Acțiuni/unități ale fondurilor de investiții, altele decât cele de piață monetară	372	239	495	474	356
<b>F6</b>	<b>Sisteme de asigurări, de pensii și scheme de garanții standardizate</b>	<b>-191</b>	<b>397</b>	<b>157</b>	<b>1 079</b>	<b>5</b>
F61	Provizioane tehnice de asigurări generale	-191	397	157	1 079	5
F62	Drepturi asupra asigurărilor de viață și a rentelor	0	0	0	0	0
F63	Drepturi de pensie	0	0	0	0	0
F64	Drepturi ale fondurilor de pensii asupra administratorilor fondurilor de pensii	0	0	0	0	0
F65	Drepturi convenite, altele decât pensiile	0	0	0	0	0
F66	Provizioane pentru executarea garanțiilor standardizate	0	0	0	0	0
<b>F7</b>	<b>Instrumente financiare derivate și opțiuni pe acțiuni ale angajaților</b>	<b>0</b>	<b>3</b>	<b>41</b>	<b>-23</b>	<b>-8</b>
F71	Instrumente financiare derivate	0	3	41	-23	-8
F72	Opțiuni pe acțiuni ale angajaților	0	0	0	0	0
<b>F8</b>	<b>Alte conturi de primit/de plătit</b>	<b>117</b>	<b>54</b>	<b>274</b>	<b>-2 144</b>	<b>282</b>
F81	Credite comerciale și avansuri	-49	-103	188	-3 660	105
F89	Alte conturi de primit/de plătit, exclusiv credite comerciale și avansuri	166	158	86	1 515	177
	<b>Total</b>	<b>3 386</b>	<b>2 141</b>	<b>4 304</b>	<b>4 029</b>	<b>5 994</b>

## TRANZACȚII, ANGAJAMENTE (milioane lei; date neconsolidate)

2010	2011	2012	2013	2014		
0	0	0	0	0	<b>Aur monetar și DST</b>	<b>F1</b>
0	0	0	0	0	Aur monetar	F11
0	0	0	0	0	Drepturi speciale de tragere	F12
0	0	0	0	0	<b>Numerar și depozite</b>	<b>F2</b>
0	0	0	0	0	Numerar	F21
0	0	0	0	0	Depozite transferabile	F22
0	0	0	0	0	Alte depozite	F29
0	0	0	60	0	<b>Titluri de natura datoriei</b>	<b>F3</b>
0	0	0	28	0	Titluri de natura datoriei pe termen scurt	F31
0	0	0	32	0	Titluri de natura datoriei pe termen lung	F32
210	187	43	-45	-15	<b>Credite</b>	<b>F4</b>
8	-12	8	23	15	Credite pe termen scurt	F41
202	199	35	-68	-30	Credite pe termen lung	F42
52	-97	175	592	423	<b>Participații și acțiuni/unități ale fondurilor de investiții</b>	<b>F5</b>
52	-97	175	592	423	Participații	F51
0	0	0	26	0	Acțiuni cotate	F511
52	-97	175	567	423	Acțiuni necotate	F512
0	0	0	0	0	Alte participații	F519
0	0	0	0	0	Acțiuni/unități ale fondurilor de investiții	F52
0	0	0	0	0	Acțiuni sau unități ale fondurilor de piață monetară	F521
0	0	0	0	0	Acțiuni/unități ale fondurilor de investiții, altele decât cele de piață monetară	F522
2407	2743	4112	5464	5750	<b>Sisteme de asigurări, de pensii și scheme de garanții standardizate</b>	<b>F6</b>
-149	168	22	470	100	Provizioane tehnice de asigurări generale	F61
484	383	706	479	244	Drepturi asupra asigurărilor de viață și a rentelor	F62
2071	2192	3384	4515	5407	Drepturi de pensie	F63
0	0	0	0	0	Drepturi ale fondurilor de pensii asupra administratorilor fondurilor de pensii	F64
0	0	0	0	0	Drepturi convenite, altele decât pensiile	F65
0	0	0	0	0	Provizioane pentru executarea garanțiilor standardizate	F66
-1	0	-1	-1	0	<b>Instrumente financiare derivate și opțiuni pe acțiuni ale angajaților</b>	<b>F7</b>
-1	0	-1	-1	0	Instrumente financiare derivate	F71
0	0	0	0	0	Opțiuni pe acțiuni ale angajaților	F72
-190	37	205	1763	110	<b>Alte conturi de primit/de plătit</b>	<b>F8</b>
-81	-120	37	-226	123	Credite comerciale și avansuri	F81
-109	157	168	1990	-12	Alte conturi de primit/de plătit, exclusiv credite comerciale și avansuri	F89
2477	2871	4534	7834	6269	<b>Total</b>	
909	-729	-230	-3805	-275	<b>Capacitatea netă (+)/necesarul net (-) de finanțare</b>	<b>B9f</b>

## SOCIETĂȚI DE ASIGURARE ȘI FONDURI DE PENSII (S.128+S.129)

ALTE FLUXURI ECONOMICE, CREANȚE (milioane lei; date neconsolidate)

		2010	2011	2012	2013	2014
<b>F1</b>	<b>Aur monetar și DST</b>	<b>0</b>	<b>0</b>	<b>0</b>	<b>0</b>	<b>0</b>
F11	Aur monetar	0	0	0	0	0
F12	Drepturi speciale de tragere	0	0	0	0	0
<b>F2</b>	<b>Numerar și depozite</b>	<b>9</b>	<b>4</b>	<b>51</b>	<b>-23</b>	<b>83</b>
F21	Numerar	0	0	-1	-40	70
F22	Depozite transferabile	2	0	8	34	-10
F29	Alte depozite	6	4	44	-18	22
<b>F3</b>	<b>Titluri de natura datoriei</b>	<b>32</b>	<b>5</b>	<b>50</b>	<b>936</b>	<b>-146</b>
F31	Titluri de natura datoriei pe termen scurt	5	-1	1	79	-106
F32	Titluri de natura datoriei pe termen lung	27	6	49	857	-39
<b>F4</b>	<b>Credite</b>	<b>3</b>	<b>0</b>	<b>0</b>	<b>-2</b>	<b>-26</b>
F41	Credite pe termen scurt	0	0	0	0	-15
F42	Credite pe termen lung	3	0	0	-2	-11
<b>F5</b>	<b>Participații și acțiuni/unități ale fondurilor de investiții</b>	<b>168</b>	<b>-119</b>	<b>49</b>	<b>430</b>	<b>557</b>
F51	Participații	15	-80	48	197	302
F511	Acțiuni cotate	53	-108	51	210	349
F512	Acțiuni necotate	-30	32	9	-13	20
F519	Alte participații	-7	-5	-12	0	-68
F52	Acțiuni/unități ale fondurilor de investiții	153	-39	2	234	255
F521	Acțiuni sau unități ale fondurilor de piață monetară	0	0	-7	0	0
F522	Acțiuni/unități ale fondurilor de investiții, altele decât cele de piață monetară	153	-39	9	234	255
<b>F6</b>	<b>Sisteme de asigurări, de pensii și scheme de garanții standardizate</b>	<b>142</b>	<b>-55</b>	<b>38</b>	<b>27</b>	<b>-416</b>
F61	Provizioane tehnice de asigurări generale	142	-55	38	27	-416
F62	Drepturi asupra asigurărilor de viață și a rentelor	0	0	0	0	0
F63	Drepturi de pensie	0	0	0	0	0
F64	Drepturi ale fondurilor de pensii asupra administratorilor fondurilor de pensii	0	0	0	0	0
F65	Drepturi cuvenite, altele decât pensiile	0	0	0	0	0
F66	Provizioane pentru executarea garanțiilor standardizate	0	0	0	0	0
<b>F7</b>	<b>Instrumente financiare derivate și opțiuni pe acțiuni ale angajaților</b>	<b>1</b>	<b>0</b>	<b>-2</b>	<b>-10</b>	<b>-1</b>
F71	Instrumente financiare derivate	1	0	-2	-10	-1
F72	Opțiuni pe acțiuni ale angajaților	0	0	0	0	0
<b>F8</b>	<b>Alte conturi de primit/de plătit</b>	<b>1 062</b>	<b>-202</b>	<b>4</b>	<b>-277</b>	<b>-997</b>
F81	Credite comerciale și avansuri	1 067	-192	0	132	108
F89	Alte conturi de primit/de plătit, exclusiv credite comerciale și avansuri	-5	-10	4	-409	-1 105
	<b>Total</b>	<b>1 416</b>	<b>-367</b>	<b>191</b>	<b>1 081</b>	<b>-945</b>

## ALTE FLUXURI ECONOMICE, ANGAJAMENTE (milioane lei; date neconsolidate)

2010	2011	2012	2013	2014		
0	0	0	0	0	<b>Aur monetar și DST</b>	<b>F1</b>
0	0	0	0	0	Aur monetar	F11
0	0	0	0	0	Drepturi speciale de tragere	F12
0	0	0	0	0	<b>Numerar și depozite</b>	<b>F2</b>
0	0	0	0	0	Numerar	F21
0	0	0	0	0	Depozite transferabile	F22
0	0	0	0	0	Alte depozite	F29
0	0	0	0	-60	<b>Titluri de natura datoriei</b>	<b>F3</b>
0	0	0	0	-28	Titluri de natura datoriei pe termen scurt	F31
0	0	0	0	-32	Titluri de natura datoriei pe termen lung	F32
-13	58	15	-356	-147	<b>Credite</b>	<b>F4</b>
0	-1	1	73	-147	Credite pe termen scurt	F41
-13	60	14	-429	-1	Credite pe termen lung	F42
90	11	253	-819	-1 526	<b>Participații și acțiuni/unități ale fondurilor de investiții</b>	<b>F5</b>
90	11	253	-819	-1 526	Participații	F51
0	0	0	1	-26	Acțiuni cotate	F511
90	11	253	-820	-1 500	Acțiuni necotate	F512
0	0	0	0	0	Alte participații	F519
0	0	0	0	0	Acțiuni/unități ale fondurilor de investiții	F52
0	0	0	0	0	Acțiuni sau unități ale fondurilor de piață monetară	F521
0	0	0	0	0	Acțiuni/unități ale fondurilor de investiții, altele decât cele de piață monetară	F522
0	0	0	1	7	<b>Sisteme de asigurări, de pensii și scheme de garanții standardizate</b>	<b>F6</b>
0	0	0	1	1	Provizioane tehnice de asigurări generale	F61
0	0	0	0	6	Drepturi asupra asigurărilor de viață și a rentelor	F62
0	0	0	0	0	Drepturi de pensie	F63
0	0	0	0	0	Drepturi ale fondurilor de pensii asupra administratorilor fondurilor de pensii	F64
0	0	0	0	0	Drepturi cuvenite, altele decât pensiile	F65
0	0	0	0	0	Provizioane pentru executarea garanțiilor standardizate	F66
1	0	1	1	0	<b>Instrumente financiare derivate și opțiuni pe acțiuni ale angajaților</b>	<b>F7</b>
1	0	1	1	0	Instrumente financiare derivate	F71
0	0	0	0	0	Opțiuni pe acțiuni ale angajaților	F72
122	-39	9	-307	-2 268	<b>Alte conturi de primit/de plătit</b>	<b>F8</b>
65	-16	0	200	-130	Credite comerciale și avansuri	F81
57	-24	9	-507	-2 139	Alte conturi de primit/de plătit, exclusiv credite comerciale și avansuri	F89
200	30	278	-1 481	-3 995	<b>Total</b>	



## ADMINISTRAȚII PUBLICE (S.13)

STOC FINAL, CREANȚE (milioane lei; date neconsolidate)

		2010	2011	2012	2013	2014
<b>AF1</b>	<b>Aur monetar și DST</b>	<b>0</b>	<b>0</b>	<b>0</b>	<b>0</b>	<b>0</b>
AF11	Aur monetar	0	0	0	0	0
AF12	Drepturi speciale de tragere	0	0	0	0	0
<b>AF2</b>	<b>Numerar și depozite</b>	<b>34 790</b>	<b>35 652</b>	<b>45 617</b>	<b>52 650</b>	<b>65 811</b>
AF21	Numerar	144	208	181	179	202
AF22	Depozite transferabile	31 965	33 849	44 133	51 240	62 765
AF29	Alte depozite	2 681	1 595	1 302	1 230	2 844
<b>AF3</b>	<b>Titluri de natura datoriei</b>	<b>248</b>	<b>196</b>	<b>0</b>	<b>0</b>	<b>0</b>
AF31	Titluri de natura datoriei pe termen scurt	248	196	0	0	0
AF32	Titluri de natura datoriei pe termen lung	0	0	0	0	0
<b>AF4</b>	<b>Credite</b>	<b>9 584</b>	<b>9 800</b>	<b>10 145</b>	<b>10 767</b>	<b>10 446</b>
AF41	Credite pe termen scurt	0	0	0	0	0
AF42	Credite pe termen lung	9 584	9 800	10 145	10 767	10 446
<b>AF5</b>	<b>Participații și acțiuni/unități ale fondurilor de investiții</b>	<b>104 835</b>	<b>84 211</b>	<b>88 184</b>	<b>84 132</b>	<b>88 290</b>
AF51	Participații	104 833	84 209	88 180	84 127	88 284
AF511	Acțiuni cotate	10 458	10 472	7 321	20 612	22 487
AF512	Acțiuni necotate	87 416	68 452	74 785	57 183	60 010
AF519	Alte participații	6 958	5 285	6 074	6 331	5 787
AF52	Acțiuni/unități ale fondurilor de investiții	2	2	4	5	6
AF521	Acțiuni sau unități ale fondurilor de piață monetară	1	1	0	0	0
AF522	Acțiuni/unități ale fondurilor de investiții, altele decât cele de piață monetară	2	1	4	5	6
<b>AF6</b>	<b>Sisteme de asigurări, de pensii și scheme de garanții standardizate</b>	<b>0</b>	<b>0</b>	<b>0</b>	<b>18</b>	<b>23</b>
AF61	Provizioane tehnice de asigurări generale	0	0	0	18	23
AF62	Drepturi asupra asigurărilor de viață și a rentelor	0	0	0	0	0
AF63	Drepturi de pensie	0	0	0	0	0
AF64	Drepturi ale fondurilor de pensii asupra administratorilor fondurilor de pensii	0	0	0	0	0
AF65	Drepturi cuvenite, altele decât pensiile	0	0	0	0	0
AF66	Provizioane pentru executarea garanțiilor standardizate	0	0	0	0	0
<b>AF7</b>	<b>Instrumente financiare derivate și opțiuni pe acțiuni ale angajaților</b>	<b>0</b>	<b>0</b>	<b>0</b>	<b>0</b>	<b>0</b>
AF71	Instrumente financiare derivate	0	0	0	0	0
AF72	Opțiuni pe acțiuni ale angajaților	0	0	0	0	0
<b>AF8</b>	<b>Alte conturi de primit/de plătit</b>	<b>42 539</b>	<b>46 399</b>	<b>52 678</b>	<b>52 908</b>	<b>54 066</b>
AF81	Credite comerciale și avansuri	8 433	9 549	10 813	12 261	11 108
AF89	Alte conturi de primit/de plătit, exclusiv credite comerciale și avansuri	34 106	36 850	41 865	40 648	42 959
	<b>Total</b>	<b>191 996</b>	<b>176 258</b>	<b>196 624</b>	<b>200 475</b>	<b>218 637</b>

## STOC FINAL, ANGAJAMENTE (milioane lei; date neconsolidate)

2010	2011	2012	2013	2014		
0	0	0	0	0	<b>Aur monetar și DST</b>	<b>AF1</b>
0	0	0	0	0	Aur monetar	AF11
0	0	0	0	0	Drepturi speciale de tragere	AF12
<b>19 617</b>	<b>22 391</b>	<b>19 940</b>	<b>19 855</b>	<b>24 504</b>	<b>Numerar și depozite</b>	<b>AF2</b>
0	0	0	0	0	Numerar	AF21
19 617	22 391	19 940	19 855	24 504	Depozite transferabile	AF22
0	0	0	0	0	Alte depozite	AF29
<b>84 979</b>	<b>110 785</b>	<b>145 165</b>	<b>167 839</b>	<b>202 936</b>	<b>Titluri de natura datoriei</b>	<b>AF3</b>
35 266	36 551	28 169	10 230	10 596	Titluri de natura datoriei pe termen scurt	AF31
49 713	74 234	116 996	157 609	192 340	Titluri de natura datoriei pe termen lung	AF32
<b>77 002</b>	<b>84 693</b>	<b>85 307</b>	<b>85 216</b>	<b>79 395</b>	<b>Credite</b>	<b>AF4</b>
357	2 551	349	382	318	Credite pe termen scurt	AF41
76 645	82 142	84 958	84 834	79 077	Credite pe termen lung	AF42
<b>21 874</b>	<b>8 141</b>	<b>4 095</b>	<b>8 843</b>	<b>6 969</b>	<b>Participații și acțiuni/unități ale fondurilor de investiții</b>	<b>AF5</b>
21 874	8 141	4 095	8 843	6 969	Participații	AF51
0	5 743	0	0	0	Acțiuni cotate	AF511
21 874	2 398	4 093	8 631	6 719	Acțiuni necotate	AF512
0	0	2	212	250	Alte participații	AF519
0	0	0	0	0	Acțiuni/unități ale fondurilor de investiții	AF52
0	0	0	0	0	Acțiuni sau unități ale fondurilor de piață monetară	AF521
0	0	0	0	0	Acțiuni/unități ale fondurilor de investiții, altele decât cele de piață monetară	AF522
<b>61</b>	<b>89</b>	<b>128</b>	<b>164</b>	<b>202</b>	<b>Sisteme de asigurări, de pensii și scheme de garanții standardizate</b>	<b>AF6</b>
0	0	0	0	0	Provizioane tehnice de asigurări generale	AF61
0	0	0	0	0	Drepturi asupra asigurărilor de viață și a rentelor	AF62
0	0	0	0	0	Drepturi de pensie	AF63
0	0	0	0	0	Drepturi ale fondurilor de pensii asupra administratorilor fondurilor de pensii	AF64
0	0	0	0	0	Drepturi convenite, altele decât pensiile	AF65
61	89	128	164	202	Provizioane pentru executarea garanțiilor standardizate	AF66
<b>1 177</b>	<b>69</b>	<b>0</b>	<b>0</b>	<b>0</b>	<b>Instrumente financiare derivate și opțiuni pe acțiuni ale angajaților</b>	<b>AF7</b>
1 177	69	0	0	0	Instrumente financiare derivate	AF71
0	0	0	0	0	Opțiuni pe acțiuni ale angajaților	AF72
<b>28 898</b>	<b>37 038</b>	<b>42 851</b>	<b>42 111</b>	<b>35 489</b>	<b>Alte conturi de primit/de plătit</b>	<b>AF8</b>
17 358	19 224	19 294	15 775	10 734	Credite comerciale și avansuri	AF81
11 540	17 814	23 557	26 335	24 755	Alte conturi de primit/de plătit, exclusiv credite comerciale și avansuri	AF89
<b>233 607</b>	<b>263 207</b>	<b>297 487</b>	<b>324 028</b>	<b>349 495</b>	<b>Total</b>	

## ADMINISTRAȚII PUBLICE (S.13)

TRANZACȚII, CREAȚE (milioane lei; date neconsolidate)

		2010	2011	2012	2013	2014
<b>F1</b>	<b>Aur monetar și DST</b>	<b>0</b>	<b>0</b>	<b>0</b>	<b>0</b>	<b>0</b>
F11	Aur monetar	0	0	0	0	0
F12	Drepturi speciale de tragere	0	0	0	0	0
<b>F2</b>	<b>Numerar și depozite</b>	<b>-2 759</b>	<b>6 807</b>	<b>9 554</b>	<b>6 550</b>	<b>13 260</b>
F21	Numerar	6	64	-26	-5	24
F22	Depozite transferabile	-1 892	6 889	9 861	6 610	11 675
F29	Alte depozite	-873	-146	-280	-56	1 561
<b>F3</b>	<b>Titluri de natura datoriei</b>	<b>248</b>	<b>-52</b>	<b>0</b>	<b>0</b>	<b>0</b>
F31	Titluri de natura datoriei pe termen scurt	248	-52	0	0	0
F32	Titluri de natura datoriei pe termen lung	0	0	0	0	0
<b>F4</b>	<b>Credite</b>	<b>642</b>	<b>186</b>	<b>426</b>	<b>966</b>	<b>-319</b>
F41	Credite pe termen scurt	0	0	0	0	0
F42	Credite pe termen lung	642	186	426	966	-319
<b>F5</b>	<b>Participații și acțiuni/unități ale fondurilor de investiții</b>	<b>-2 488</b>	<b>-1 248</b>	<b>-1 727</b>	<b>-2 004</b>	<b>3</b>
F51	Participații	-2 488	-1 248	-1 728	-2 004	3
F511	Acțiuni cotate	0	-988	-3	-322	0
F512	Acțiuni necotate	-2 488	-459	-1 726	-1 912	3
F519	Alte participații	0	199	0	230	0
F52	Acțiuni/unități ale fondurilor de investiții	0	0	1	0	0
F521	Acțiuni sau unități ale fondurilor de piață monetară	1	0	-1	0	0
F522	Acțiuni/unități ale fondurilor de investiții, altele decât cele de piață monetară	0	-1	2	0	0
<b>F6</b>	<b>Sisteme de asigurări, de pensii și scheme de garanții standardizate</b>	<b>0</b>	<b>0</b>	<b>0</b>	<b>18</b>	<b>5</b>
F61	Provizioane tehnice de asigurări generale	0	0	0	18	5
F62	Drepturi asupra asigurărilor de viață și a rentelor	0	0	0	0	0
F63	Drepturi de pensie	0	0	0	0	0
F64	Drepturi ale fondurilor de pensii asupra administratorilor fondurilor de pensii	0	0	0	0	0
F65	Drepturi cuvenite, altele decât pensiile	0	0	0	0	0
F66	Provizioane pentru executarea garanțiilor standardizate	0	0	0	0	0
<b>F7</b>	<b>Instrumente financiare derivate și opțiuni pe acțiuni ale angajaților</b>	<b>0</b>	<b>0</b>	<b>0</b>	<b>0</b>	<b>0</b>
F71	Instrumente financiare derivate	0	0	0	0	0
F72	Opțiuni pe acțiuni ale angajaților	0	0	0	0	0
<b>F8</b>	<b>Alte conturi de primit/de plătit</b>	<b>1 775</b>	<b>3 869</b>	<b>4 571</b>	<b>115</b>	<b>919</b>
F81	Credite comerciale și avansuri	-239	1 407	182	920	-545
F89	Alte conturi de primit/de plătit, exclusiv credite comerciale și avansuri	2 015	2 462	4 389	-805	1 464
	<b>Total</b>	<b>-2 582</b>	<b>9 561</b>	<b>12 824</b>	<b>5 645</b>	<b>13 868</b>

## TRANZACȚII, ANGAJAMENTE (milioane lei; date neconsolidate)

2010	2011	2012	2013	2014		
0	0	0	0	0	<b>Aur monetar și DST</b>	<b>F1</b>
0	0	0	0	0	Aur monetar	F11
0	0	0	0	0	Drepturi speciale de tragere	F12
<b>1 889</b>	<b>2 775</b>	<b>-2 451</b>	<b>-85</b>	<b>4 650</b>	<b>Numerar și depozite</b>	<b>F2</b>
0	0	0	0	0	Numerar	F21
1 889	2 775	-2 451	-85	4 650	Depozite transferabile	F22
0	0	0	0	0	Alte depozite	F29
<b>21 675</b>	<b>23 797</b>	<b>31 016</b>	<b>22 745</b>	<b>28 635</b>	<b>Titluri de natura datoriei</b>	<b>F3</b>
9 944	1 317	-8 721	-17 599	93	Titluri de natura datoriei pe termen scurt	F31
11 731	22 480	39 737	40 344	28 542	Titluri de natura datoriei pe termen lung	F32
<b>16 205</b>	<b>6 969</b>	<b>-2 260</b>	<b>-1 178</b>	<b>-5 553</b>	<b>Credite</b>	<b>F4</b>
52	2 191	-2 202	-43	-63	Credite pe termen scurt	F41
16 153	4 778	-59	-1 134	-5 490	Credite pe termen lung	F42
<b>-863</b>	<b>-128</b>	<b>19</b>	<b>-18</b>	<b>0</b>	<b>Participații și acțiuni/unități ale fondurilor de investiții</b>	<b>F5</b>
-863	-128	19	-18	0	Participații	F51
0	-140	0	0	0	Acțiuni cotate	F511
-863	13	19	-18	0	Acțiuni necotate	F512
0	0	0	0	0	Alte participații	F519
0	0	0	0	0	Acțiuni/unități ale fondurilor de investiții	F52
0	0	0	0	0	Acțiuni sau unități ale fondurilor de piață monetară	F521
0	0	0	0	0	Acțiuni/unități ale fondurilor de investiții, altele decât cele de piață monetară	F522
<b>39</b>	<b>28</b>	<b>39</b>	<b>36</b>	<b>38</b>	<b>Sisteme de asigurări, de pensii și scheme de garanții standardizate</b>	<b>F6</b>
0	0	0	0	0	Provizioane tehnice de asigurări generale	F61
0	0	0	0	0	Drepturi asupra asigurărilor de viață și a rentelor	F62
0	0	0	0	0	Drepturi de pensie	F63
0	0	0	0	0	Drepturi ale fondurilor de pensii asupra administratorilor fondurilor de pensii	F64
0	0	0	0	0	Drepturi convenite, altele decât pensiile	F65
39	28	39	36	38	Provizioane pentru executarea garanțiilor standardizate	F66
<b>-1 105</b>	<b>-1 108</b>	<b>-3</b>	<b>0</b>	<b>0</b>	<b>Instrumente financiare derivate și opțiuni pe acțiuni ale angajaților</b>	<b>F7</b>
-1 105	-1 108	-3	0	0	Instrumente financiare derivate	F71
0	0	0	0	0	Opțiuni pe acțiuni ale angajaților	F72
<b>-4 084</b>	<b>7 913</b>	<b>5 207</b>	<b>-1 420</b>	<b>-4 978</b>	<b>Alte conturi de primit/de plătit</b>	<b>F8</b>
391	2 029	1 205	-4 652	-3 915	Credite comerciale și avansuri	F81
-4 475	5 884	4 002	3 232	-1 064	Alte conturi de primit/de plătit, exclusiv credite comerciale și avansuri	F89
<b>33 756</b>	<b>40 247</b>	<b>31 567</b>	<b>20 079</b>	<b>22 793</b>	<b>Total</b>	
<b>-36 338</b>	<b>-30 686</b>	<b>-18 743</b>	<b>-14 434</b>	<b>-8 924</b>	<b>Capacitatea netă (+)/necesarul net (-) de finanțare</b>	<b>B9f</b>

## ADMINISTRAȚII PUBLICE (S.13)

ALTE FLUXURI ECONOMICE, CREAȚE (milioane lei; date neconsolidate)

		2010	2011	2012	2013	2014
<b>F1</b>	<b>Aur monetar și DST</b>	<b>0</b>	<b>0</b>	<b>0</b>	<b>0</b>	<b>0</b>
F11	Aur monetar	0	0	0	0	0
F12	Drepturi speciale de tragere	0	0	0	0	0
<b>F2</b>	<b>Numerar și depozite</b>	<b>1 028</b>	<b>-5 945</b>	<b>411</b>	<b>483</b>	<b>-99</b>
F21	Numerar	1	0	0	3	-2
F22	Depozite transferabile	994	-5 005	423	497	-150
F29	Alte depozite	32	-940	-12	-16	52
<b>F3</b>	<b>Titluri de natura datoriei</b>	<b>0</b>	<b>0</b>	<b>-196</b>	<b>0</b>	<b>0</b>
F31	Titluri de natura datoriei pe termen scurt	0	0	-196	0	0
F32	Titluri de natura datoriei pe termen lung	0	0	0	0	0
<b>F4</b>	<b>Credite</b>	<b>-439</b>	<b>30</b>	<b>-81</b>	<b>-344</b>	<b>-2</b>
F41	Credite pe termen scurt	0	0	0	0	0
F42	Credite pe termen lung	-439	30	-81	-344	-2
<b>F5</b>	<b>Participații și acțiuni/unități ale fondurilor de investiții</b>	<b>-34 694</b>	<b>-19 375</b>	<b>5 700</b>	<b>-2 048</b>	<b>4 155</b>
F51	Participații	-34 694	-19 375	5 699	-2 049	4 155
F511	Acțiuni cotate	3 479	1 003	-3 149	13 613	1 875
F512	Acțiuni necotate	-34 975	-18 505	8 058	-15 690	2 824
F519	Alte participații	-3 198	-1 873	789	27	-544
F52	Acțiuni/unități ale fondurilor de investiții	0	0	1	1	1
F521	Acțiuni sau unități ale fondurilor de piață monetară	0	0	0	0	0
F522	Acțiuni/unități ale fondurilor de investiții, altele decât cele de piață monetară	0	0	1	1	1
<b>F6</b>	<b>Sisteme de asigurări, de pensii și scheme de garanții standardizate</b>	<b>0</b>	<b>0</b>	<b>0</b>	<b>0</b>	<b>0</b>
F61	Provizioane tehnice de asigurări generale	0	0	0	0	0
F62	Drepturi asupra asigurărilor de viață și a rentelor	0	0	0	0	0
F63	Drepturi de pensie	0	0	0	0	0
F64	Drepturi ale fondurilor de pensii asupra administratorilor fondurilor de pensii	0	0	0	0	0
F65	Drepturi cuvenite, altele decât pensiile	0	0	0	0	0
F66	Provizioane pentru executarea garanțiilor standardizate	0	0	0	0	0
<b>F7</b>	<b>Instrumente financiare derivate și opțiuni pe acțiuni ale angajaților</b>	<b>0</b>	<b>0</b>	<b>0</b>	<b>0</b>	<b>0</b>
F71	Instrumente financiare derivate	0	0	0	0	0
F72	Opțiuni pe acțiuni ale angajaților	0	0	0	0	0
<b>F8</b>	<b>Alte conturi de primit/de plătit</b>	<b>1 278</b>	<b>-8</b>	<b>1 708</b>	<b>115</b>	<b>239</b>
F81	Credite comerciale și avansuri	623	-291	1 082	527	-608
F89	Alte conturi de primit/de plătit, exclusiv credite comerciale și avansuri	655	283	626	-412	847
	<b>Total</b>	<b>-32 827</b>	<b>-25 299</b>	<b>7 541</b>	<b>-1 794</b>	<b>4 293</b>

## ALTE FLUXURI ECONOMICE, ANGAJAMENTE (milioane lei; date neconsolidate)

2010	2011	2012	2013	2014		
0	0	0	0	0	<b>Aur monetar și DST</b>	<b>F1</b>
0	0	0	0	0	Aur monetar	F11
0	0	0	0	0	Drepturi speciale de tragere	F12
0	0	0	0	-1	<b>Numerar și depozite</b>	<b>F2</b>
0	0	0	0	0	Numerar	F21
0	0	0	0	-1	Depozite transferabile	F22
0	0	0	0	0	Alte depozite	F29
422	2 009	3 364	-71	6 462	<b>Titluri de natura datoriei</b>	<b>F3</b>
315	-32	339	-341	273	Titluri de natura datoriei pe termen scurt	F31
106	2 041	3 025	270	6 189	Titluri de natura datoriei pe termen lung	F32
1 007	722	2 874	1 087	-269	<b>Credite</b>	<b>F4</b>
0	3	0	76	-1	Credite pe termen scurt	F41
1 007	719	2 874	1 011	-268	Credite pe termen lung	F42
226	-13 605	-4 065	4 766	-1 874	<b>Participații și acțiuni/unități ale fondurilor de investiții</b>	<b>F5</b>
226	-13 605	-4 065	4 766	-1 874	Participații	F51
0	5 883	-5 743	0	0	Acțiuni cotate	F511
226	-19 488	1 676	4 556	-1 912	Acțiuni necotate	F512
0	0	2	210	38	Alte participații	F519
0	0	0	0	0	Acțiuni/unități ale fondurilor de investiții	F52
0	0	0	0	0	Acțiuni sau unități ale fondurilor de piață monetară	F521
0	0	0	0	0	Acțiuni/unități ale fondurilor de investiții, altele decât cele de piață monetară	F522
0	0	0	0	0	<b>Sisteme de asigurări, de pensii și scheme de garanții standardizate</b>	<b>F6</b>
0	0	0	0	0	Provizioane tehnice de asigurări generale	F61
0	0	0	0	0	Drepturi asupra asigurărilor de viață și a rentelor	F62
0	0	0	0	0	Drepturi de pensie	F63
0	0	0	0	0	Drepturi ale fondurilor de pensii asupra administratorilor fondurilor de pensii	F64
0	0	0	0	0	Drepturi cuvenite, altele decât pensiile	F65
0	0	0	0	0	Provizioane pentru executarea garanțiilor standardizate	F66
0	0	-67	0	0	<b>Instrumente financiare derivate și opțiuni pe acțiuni ale angajaților</b>	<b>F7</b>
0	0	-67	0	0	Instrumente financiare derivate	F71
0	0	0	0	0	Opțiuni pe acțiuni ale angajaților	F72
-1 145	227	606	679	-1 643	<b>Alte conturi de primit/de plătit</b>	<b>F8</b>
-1 542	-163	-1 135	1 133	-1 127	Credite comerciale și avansuri	F81
397	390	1 741	-453	-517	Alte conturi de primit/de plătit, exclusiv credite comerciale și avansuri	F89
510	-10 647	2 713	6 461	2 675	<b>Total</b>	

## GOSPODĂRIILE POPULAȚIEI ȘI INSTITUȚII FĂRĂ SCOP LUCRATIV ÎN SERVICIUL GOSPODĂRIILOR POPULAȚIEI (S.14+S.15)

STOC FINAL, CREAȘTE (milioane lei; date neconsolidate)

		2010	2011	2012	2013	2014
<b>AF1</b>	<b>Aur monetar și DST</b>	<b>0</b>	<b>0</b>	<b>0</b>	<b>0</b>	<b>0</b>
AF11	Aur monetar	0	0	0	0	0
AF12	Drepturi speciale de tragere	0	0	0	0	0
<b>AF2</b>	<b>Numerar și depozite</b>	<b>125 520</b>	<b>137 582</b>	<b>145 885</b>	<b>157 494</b>	<b>167 339</b>
AF21	Numerar	20 132	23 514	22 290	25 207	27 779
AF22	Depozite transferabile	22 716	22 455	23 649	27 300	33 147
AF29	Alte depozite	82 672	91 613	99 946	104 987	106 412
<b>AF3</b>	<b>Titluri de natura datoriei</b>	<b>1 713</b>	<b>3 785</b>	<b>4 284</b>	<b>3 608</b>	<b>7 456</b>
AF31	Titluri de natura datoriei pe termen scurt	1	2	22	665	1 074
AF32	Titluri de natura datoriei pe termen lung	1 711	3 783	4 262	2 943	6 382
<b>AF4</b>	<b>Credite</b>	<b>403</b>	<b>422</b>	<b>412</b>	<b>479</b>	<b>576</b>
AF41	Credite pe termen scurt	360	373	364	399	458
AF42	Credite pe termen lung	44	49	48	80	119
<b>AF5</b>	<b>Participații și acțiuni/unități ale fondurilor de investiții</b>	<b>130 678</b>	<b>127 054</b>	<b>159 596</b>	<b>153 482</b>	<b>131 863</b>
AF51	Participații	122 454	117 894	143 404	134 610	109 716
AF511	Acțiuni cotate	6 034	9 290	12 231	7 275	8 090
AF512	Acțiuni necotate	73 722	75 505	92 475	84 970	76 368
AF519	Alte participații	42 698	33 099	38 698	42 365	25 258
AF52	Acțiuni/unități ale fondurilor de investiții	8 224	9 160	16 192	18 872	22 147
AF521	Acțiuni sau unități ale fondurilor de piață monetară	2 392	2 816	1	46	37
AF522	Acțiuni/unități ale fondurilor de investiții, altele decât cele de piață monetară	5 833	6 344	16 191	18 826	22 111
<b>AF6</b>	<b>Sisteme de asigurări, de pensii și scheme de garanții standardizate</b>	<b>11 551</b>	<b>14 365</b>	<b>18 596</b>	<b>23 657</b>	<b>29 135</b>
AF61	Provizioane tehnice de asigurări generale	2 596	2 835	2 977	3 043	2 864
AF62	Drepturi asupra asigurărilor de viață și a rentelor	4 295	4 678	5 384	5 863	6 113
AF63	Drepturi de pensie	4 660	6 852	10 236	14 751	20 157
AF64	Drepturi ale fondurilor de pensii asupra administratorilor fondurilor de pensii	0	0	0	0	0
AF65	Drepturi cuvenite, altele decât pensiile	0	0	0	0	0
AF66	Provizioane pentru executarea garanțiilor standardizate	0	0	0	0	0
<b>AF7</b>	<b>Instrumente financiare derivate și opțiuni pe acțiuni ale angajaților</b>	<b>1 177</b>	<b>69</b>	<b>0</b>	<b>0</b>	<b>0</b>
AF71	Instrumente financiare derivate	1 177	69	0	0	0
AF72	Opțiuni pe acțiuni ale angajaților	0	0	0	0	0
<b>AF8</b>	<b>Alte conturi de primit/de plătit</b>	<b>19 579</b>	<b>30 389</b>	<b>41 969</b>	<b>123 019</b>	<b>157 222</b>
AF81	Credite comerciale și avansuri	4 612	11 851	10 447	10 399	7 593
AF89	Alte conturi de primit/de plătit, exclusiv credite comerciale și avansuri	14 967	18 538	31 522	112 621	149 629
	<b>Total</b>	<b>290 620</b>	<b>313 666</b>	<b>370 742</b>	<b>461 740</b>	<b>493 591</b>

## STOC FINAL, ANGAJAMENTE (milioane lei; date neconsolidate)

2010	2011	2012	2013	2014		
0	0	0	0	0	<b>Aur monetar și DST</b>	<b>AF1</b>
0	0	0	0	0	Aur monetar	AF11
0	0	0	0	0	Drepturi speciale de tragere	AF12
0	0	0	0	0	<b>Numerar și depozite</b>	<b>AF2</b>
0	0	0	0	0	Numerar	AF21
0	0	0	0	0	Depozite transferabile	AF22
0	0	0	0	0	Alte depozite	AF29
0	0	0	0	0	<b>Titluri de natura datoriei</b>	<b>AF3</b>
0	0	0	0	0	Titluri de natura datoriei pe termen scurt	AF31
0	0	0	0	0	Titluri de natura datoriei pe termen lung	AF32
<b>120 195</b>	<b>121 578</b>	<b>122 628</b>	<b>122 130</b>	<b>120 513</b>	<b>Credite</b>	<b>AF4</b>
7 308	7 671	8 045	6 942	6 574	Credite pe termen scurt	AF41
112 888	113 908	114 583	115 188	113 938	Credite pe termen lung	AF42
<b>9 094</b>	<b>11 818</b>	<b>15 725</b>	<b>15 741</b>	<b>10 926</b>	<b>Participații și acțiuni/unități ale fondurilor de investiții</b>	<b>AF5</b>
9 094	11 818	15 725	15 741	10 926	Participații	AF51
0	0	0	0	0	Acțiuni cotate	AF511
0	0	0	0	0	Acțiuni necotate	AF512
9 094	11 818	15 725	15 741	10 926	Alte participații	AF519
0	0	0	0	0	Acțiuni/unități ale fondurilor de investiții	AF52
0	0	0	0	0	Acțiuni sau unități ale fondurilor de piață monetară	AF521
0	0	0	0	0	Acțiuni/unități ale fondurilor de investiții, altele decât cele de piață monetară	AF522
0	0	0	0	0	<b>Sisteme de asigurări, de pensii și scheme de garanții standardizate</b>	<b>AF6</b>
0	0	0	0	0	Provizioane tehnice de asigurări generale	AF61
0	0	0	0	0	Drepturi asupra asigurărilor de viață și a rentelor	AF62
0	0	0	0	0	Drepturi de pensie	AF63
0	0	0	0	0	Drepturi ale fondurilor de pensii asupra administratorilor fondurilor de pensii	AF64
0	0	0	0	0	Drepturi convenite, altele decât pensiile	AF65
0	0	0	0	0	Provizioane pentru executarea garanțiilor standardizate	AF66
0	0	0	0	0	<b>Instrumente financiare derivate și opțiuni pe acțiuni ale angajaților</b>	<b>AF7</b>
0	0	0	0	0	Instrumente financiare derivate	AF71
0	0	0	0	0	Opțiuni pe acțiuni ale angajaților	AF72
<b>21 822</b>	<b>25 037</b>	<b>25 106</b>	<b>27 200</b>	<b>30 045</b>	<b>Alte conturi de primit/de plătit</b>	<b>AF8</b>
6 769	12 097	10 042	7 908	6 226	Credite comerciale și avansuri	AF81
15 053	12 940	15 064	19 292	23 819	Alte conturi de primit/de plătit, exclusiv credite comerciale și avansuri	AF89
<b>151 112</b>	<b>158 433</b>	<b>163 460</b>	<b>165 072</b>	<b>161 484</b>	<b>Total</b>	



## GOSPODĂRIILE POPULAȚIEI ȘI INSTITUȚII FĂRĂ SCOP LUCRATIV ÎN SERVICIUL GOSPODĂRIILOR POPULAȚIEI (S.14+S.15)

TRANZACȚII, CREAȚE (milioane lei; date neconsolidate)

		2010	2011	2012	2013	2014
<b>F1</b>	<b>Aur monetar și DST</b>	<b>0</b>	<b>0</b>	<b>0</b>	<b>0</b>	<b>0</b>
F11	Aur monetar	0	0	0	0	0
F12	Drepturi speciale de tragere	0	0	0	0	0
<b>F2</b>	<b>Numerar și depozite</b>	<b>8 739</b>	<b>11 869</b>	<b>7 431</b>	<b>10 224</b>	<b>9 211</b>
F21	Numerar	2 630	3 513	-1 149	3 241	1 927
F22	Depozite transferabile	-4 066	-320	1 005	2 461	5 850
F29	Alte depozite	10 174	8 676	7 575	4 522	1 434
<b>F3</b>	<b>Titluri de natura datoriei</b>	<b>765</b>	<b>1 827</b>	<b>449</b>	<b>-1 021</b>	<b>1 574</b>
F31	Titluri de natura datoriei pe termen scurt	13	2	11	-38	178
F32	Titluri de natura datoriei pe termen lung	752	1 825	439	-983	1 396
<b>F4</b>	<b>Credite</b>	<b>224</b>	<b>60</b>	<b>-1</b>	<b>61</b>	<b>85</b>
F41	Credite pe termen scurt	206	31	-8	29	82
F42	Credite pe termen lung	18	28	8	31	4
<b>F5</b>	<b>Participații și acțiuni/unități ale fondurilor de investiții</b>	<b>17 189</b>	<b>4 472</b>	<b>23 456</b>	<b>-3 009</b>	<b>-3 798</b>
F51	Participații	15 516	2 991	20 926	-4 734	-7 154
F511	Acțiuni cotate	-1 529	-1 608	-82	-664	-57
F512	Acțiuni necotate	847	10 037	18 247	-8 071	-5 300
F519	Alte participații	16 198	-5 437	2 761	4 002	-1 797
F52	Acțiuni/unități ale fondurilor de investiții	1 673	1 481	2 530	1 725	3 356
F521	Acțiuni sau unități ale fondurilor de piață monetară	1 104	424	-1 477	46	16
F522	Acțiuni/unități ale fondurilor de investiții, altele decât cele de piață monetară	569	1 057	4 007	1 680	3 340
<b>F6</b>	<b>Sisteme de asigurări, de pensii și scheme de garanții standardizate</b>	<b>2 743</b>	<b>2 814</b>	<b>4 232</b>	<b>5 061</b>	<b>5 472</b>
F61	Provizioane tehnice de asigurări generale	187	239	142	67	-179
F62	Drepturi asupra asigurărilor de viață și a rentelor	484	383	706	479	244
F63	Drepturi de pensie	2 071	2 192	3 384	4 515	5 407
F64	Drepturi ale fondurilor de pensii asupra administratorilor fondurilor de pensii	0	0	0	0	0
F65	Drepturi cuvenite, altele decât pensiile	0	0	0	0	0
F66	Provizioane pentru executarea garanțiilor standardizate	0	0	0	0	0
<b>F7</b>	<b>Instrumente financiare derivate și opțiuni pe acțiuni ale angajaților</b>	<b>-1 105</b>	<b>-1 108</b>	<b>-7</b>	<b>-1</b>	<b>-2</b>
F71	Instrumente financiare derivate	-1 105	-1 108	-7	-1	-2
F72	Opțiuni pe acțiuni ale angajaților	0	0	0	0	0
<b>F8</b>	<b>Alte conturi de primit/de plătit</b>	<b>-337</b>	<b>9 880</b>	<b>11 495</b>	<b>81 204</b>	<b>10 586</b>
F81	Credite comerciale și avansuri	-148	1 774	-238	-7	1 894
F89	Alte conturi de primit/de plătit, exclusiv credite comerciale și avansuri	-189	8 106	11 733	81 211	8 692
	<b>Total</b>	<b>28 217</b>	<b>29 815</b>	<b>47 057</b>	<b>92 519</b>	<b>23 128</b>

## TRANZACȚII, ANGAJAMENTE (milioane lei; date neconsolidate)

2010	2011	2012	2013	2014		
0	0	0	0	0	<b>Aur monetar și DST</b>	<b>F1</b>
0	0	0	0	0	Aur monetar	F11
0	0	0	0	0	Drepturi speciale de tragere	F12
0	0	0	0	0	<b>Numerar și depozite</b>	<b>F2</b>
0	0	0	0	0	Numerar	F21
0	0	0	0	0	Depozite transferabile	F22
0	0	0	0	0	Alte depozite	F29
0	0	0	0	0	<b>Titluri de natura datoriei</b>	<b>F3</b>
0	0	0	0	0	Titluri de natura datoriei pe termen scurt	F31
0	0	0	0	0	Titluri de natura datoriei pe termen lung	F32
1 211	2 038	-652	-692	-1 971	<b>Credite</b>	<b>F4</b>
493	557	-65	-935	-333	Credite pe termen scurt	F41
718	1 481	-587	243	-1 637	Credite pe termen lung	F42
-21	1 075	392	0	953	<b>Participații și acțiuni/unități ale fondurilor de investiții</b>	<b>F5</b>
-21	1 075	392	0	953	Participații	F51
0	0	0	0	0	Acțiuni cotate	F511
0	0	0	0	0	Acțiuni necotate	F512
-21	1 075	392	0	953	Alte participații	F519
0	0	0	0	0	Acțiuni/unități ale fondurilor de investiții	F52
0	0	0	0	0	Acțiuni sau unități ale fondurilor de piață monetară	F521
0	0	0	0	0	Acțiuni/unități ale fondurilor de investiții, altele decât cele de piață monetară	F522
0	0	0	0	0	<b>Sisteme de asigurări, de pensii și scheme de garanții standardizate</b>	<b>F6</b>
0	0	0	0	0	Provizioane tehnice de asigurări generale	F61
0	0	0	0	0	Drepturi asupra asigurărilor de viață și a rentelor	F62
0	0	0	0	0	Drepturi de pensie	F63
0	0	0	0	0	Drepturi ale fondurilor de pensii asupra administratorilor fondurilor de pensii	F64
0	0	0	0	0	Drepturi convenite, altele decât pensiile	F65
0	0	0	0	0	Provizioane pentru executarea garanțiilor standardizate	F66
0	0	0	0	0	<b>Instrumente financiare derivate și opțiuni pe acțiuni ale angajaților</b>	<b>F7</b>
0	0	0	0	0	Instrumente financiare derivate	F71
0	0	0	0	0	Opțiuni pe acțiuni ale angajaților	F72
-5 725	634	1 053	1 447	5 966	<b>Alte conturi de primit/de plătit</b>	<b>F8</b>
-293	1 763	-948	-2 271	1 728	Credite comerciale și avansuri	F81
-5 431	-1 130	2 001	3 717	4 238	Alte conturi de primit/de plătit, exclusiv credite comerciale și avansuri	F89
-4 535	3 747	793	754	4 948	<b>Total</b>	
32 753	26 068	46 264	91 765	18 181	<b>Capacitatea netă (+)/necesarul net (-) de finanțare</b>	<b>B9f</b>

## GOSPODĂRIILE POPULAȚIEI ȘI INSTITUȚII FĂRĂ SCOP LUCRATIV ÎN SERVICIUL GOSPODĂRIILOR POPULAȚIEI (S.14+S.15)

ALTE FLUXURI ECONOMICE, CREAȚE (milioane lei; date neconsolidate)

		2010	2011	2012	2013	2014
<b>F1</b>	<b>Aur monetar și DST</b>	<b>0</b>	<b>0</b>	<b>0</b>	<b>0</b>	<b>0</b>
F11	Aur monetar	0	0	0	0	0
F12	Drepturi speciale de tragere	0	0	0	0	0
<b>F2</b>	<b>Numerar și depozite</b>	<b>134</b>	<b>193</b>	<b>871</b>	<b>1 385</b>	<b>633</b>
F21	Numerar	-419	-131	-75	-324	645
F22	Depozite transferabile	111	59	189	1 190	-3
F29	Alte depozite	442	265	757	519	-9
<b>F3</b>	<b>Titluri de natura datoriei</b>	<b>92</b>	<b>246</b>	<b>49</b>	<b>345</b>	<b>2 275</b>
F31	Titluri de natura datoriei pe termen scurt	-13	-1	9	681	232
F32	Titluri de natura datoriei pe termen lung	105	247	40	-336	2 043
<b>F4</b>	<b>Credite</b>	<b>-35</b>	<b>-41</b>	<b>-9</b>	<b>6</b>	<b>11</b>
F41	Credite pe termen scurt	-24	-18	-1	6	-23
F42	Credite pe termen lung	-11	-23	-8	1	35
<b>F5</b>	<b>Participații și acțiuni/unități ale fondurilor de investiții</b>	<b>21 873</b>	<b>-8 097</b>	<b>9 086</b>	<b>-3 105</b>	<b>-17 820</b>
F51	Participații	22 168	-7 551	4 584	-4 060	-17 740
F511	Acțiuni cotate	620	4 864	3 023	-4 292	872
F512	Acțiuni necotate	29 451	-8 254	-1 277	567	-3 302
F519	Alte participații	-7 902	-4 162	2 838	-334	-15 310
F52	Acțiuni/unități ale fondurilor de investiții	-296	-546	4 502	955	-80
F521	Acțiuni sau unități ale fondurilor de piață monetară	0	0	-1 338	0	-26
F522	Acțiuni/unități ale fondurilor de investiții, altele decât cele de piață monetară	-296	-546	5 840	955	-54
<b>F6</b>	<b>Sisteme de asigurări, de pensii și scheme de garanții standardizate</b>	<b>0</b>	<b>0</b>	<b>0</b>	<b>0</b>	<b>6</b>
F61	Provizioane tehnice de asigurări generale	0	0	0	0	0
F62	Drepturi asupra asigurărilor de viață și a rentelor	0	0	0	0	6
F63	Drepturi de pensie	0	0	0	0	0
F64	Drepturi ale fondurilor de pensii asupra administratorilor fondurilor de pensii	0	0	0	0	0
F65	Drepturi cuvenite, altele decât pensiile	0	0	0	0	0
F66	Provizioane pentru executarea garanțiilor standardizate	0	0	0	0	0
<b>F7</b>	<b>Instrumente financiare derivate și opțiuni pe acțiuni ale angajaților</b>	<b>1</b>	<b>0</b>	<b>-62</b>	<b>1</b>	<b>2</b>
F71	Instrumente financiare derivate	1	0	-62	1	2
F72	Opțiuni pe acțiuni ale angajaților	0	0	0	0	0
<b>F8</b>	<b>Alte conturi de primit/de plătit</b>	<b>-35 465</b>	<b>931</b>	<b>85</b>	<b>-154</b>	<b>23 617</b>
F81	Credite comerciale și avansuri	-5 031	5 465	-1 166	-42	-4 700
F89	Alte conturi de primit/de plătit, exclusiv credite comerciale și avansuri	-30 434	-4 534	1 250	-113	28 316
	<b>Total</b>	<b>-13 401</b>	<b>-6 769</b>	<b>10 020</b>	<b>-1 522</b>	<b>8 723</b>

## ALTE FLUXURI ECONOMICE, ANGAJAMENTE (milioane lei; date neconsolidate)

2010	2011	2012	2013	2014		
0	0	0	0	0	<b>Aur monetar și DST</b>	<b>F1</b>
0	0	0	0	0	Aur monetar	F11
0	0	0	0	0	Drepturi speciale de tragere	F12
0	0	0	0	0	<b>Numerar și depozite</b>	<b>F2</b>
0	0	0	0	0	Numerar	F21
0	0	0	0	0	Depozite transferabile	F22
0	0	0	0	0	Alte depozite	F29
0	0	0	0	0	<b>Titluri de natura datoriei</b>	<b>F3</b>
0	0	0	0	0	Titluri de natura datoriei pe termen scurt	F31
0	0	0	0	0	Titluri de natura datoriei pe termen lung	F32
5 621	-656	1 702	194	354	<b>Credite</b>	<b>F4</b>
48	-194	440	-168	-34	Credite pe termen scurt	F41
5 573	-462	1 263	361	388	Credite pe termen lung	F42
-98	1 648	3 516	16	-5 768	<b>Participații și acțiuni/unități ale fondurilor de investiții</b>	<b>F5</b>
-98	1 648	3 516	16	-5 768	Participații	F51
0	0	0	0	0	Acțiuni cotate	F511
0	0	0	0	0	Acțiuni necotate	F512
-98	1 648	3 516	16	-5 768	Alte participații	F519
0	0	0	0	0	Acțiuni/unități ale fondurilor de investiții	F52
0	0	0	0	0	Acțiuni sau unități ale fondurilor de piață monetară	F521
0	0	0	0	0	Acțiuni/unități ale fondurilor de investiții, altele decât cele de piață monetară	F522
0	0	0	0	0	<b>Sisteme de asigurări, de pensii și scheme de garanții standardizate</b>	<b>F6</b>
0	0	0	0	0	Provizioane tehnice de asigurări generale	F61
0	0	0	0	0	Drepturi asupra asigurărilor de viață și a rentelor	F62
0	0	0	0	0	Drepturi de pensie	F63
0	0	0	0	0	Drepturi ale fondurilor de pensii asupra administratorilor fondurilor de pensii	F64
0	0	0	0	0	Drepturi convenite, altele decât pensiile	F65
0	0	0	0	0	Provizioane pentru executarea garanțiilor standardizate	F66
0	0	0	0	0	<b>Instrumente financiare derivate și opțiuni pe acțiuni ale angajaților</b>	<b>F7</b>
0	0	0	0	0	Instrumente financiare derivate	F71
0	0	0	0	0	Opțiuni pe acțiuni ale angajaților	F72
367	2 581	-984	648	-3 121	<b>Alte conturi de primit/de plătit</b>	<b>F8</b>
-1 188	3 564	-1 107	137	-3 410	Credite comerciale și avansuri	F81
1 555	-983	123	511	289	Alte conturi de primit/de plătit, exclusiv credite comerciale și avansuri	F89
5 889	3 574	4 234	858	-8 535	<b>Total</b>	

## RESTUL LUMII (S.2)

STOC FINAL, CREANȚE (milioane lei; date neconsolidate)

		2010	2011	2012	2013	2014
<b>AF1</b>	<b>Aur monetar și DST</b>	<b>4 910</b>	<b>5 050</b>	<b>0</b>	<b>4 923</b>	<b>5 259</b>
AF11	Aur monetar	0	0	0	0	0
AF12	Drepturi speciale de tragere	4 910	5 050	0	4 923	5 259
<b>AF2</b>	<b>Numerar și depozite</b>	<b>59 519</b>	<b>66 063</b>	<b>56 689</b>	<b>83 505</b>	<b>71 759</b>
AF21	Numerar	0	0	0	0	0
AF22	Depozite transferabile	5 841	9 112	6 815	8 272	7 361
AF29	Alte depozite	53 678	56 951	49 874	75 233	64 398
<b>AF3</b>	<b>Titluri de natura datoriei</b>	<b>21 891</b>	<b>30 900</b>	<b>46 897</b>	<b>64 504</b>	<b>81 649</b>
AF31	Titluri de natura datoriei pe termen scurt	8 216	12 913	4 360	723	870
AF32	Titluri de natura datoriei pe termen lung	13 674	17 987	42 538	63 781	80 779
<b>AF4</b>	<b>Credite</b>	<b>315 067</b>	<b>326 081</b>	<b>331 948</b>	<b>276 208</b>	<b>256 884</b>
AF41	Credite pe termen scurt	14 086	15 832	18 381	55 033	58 023
AF42	Credite pe termen lung	300 981	310 249	313 567	221 176	198 861
<b>AF5</b>	<b>Participații și acțiuni/unități ale fondurilor de investiții</b>	<b>151 470</b>	<b>159 199</b>	<b>177 075</b>	<b>188 868</b>	<b>207 535</b>
AF51	Participații	149 618	157 766	166 424	177 106	197 542
AF511	Acțiuni cotate	20 501	23 250	22 577	27 029	30 636
AF512	Acțiuni necotate	79 192	77 571	83 591	79 879	80 808
AF519	Alte participații	49 925	56 945	60 256	70 198	86 098
AF52	Acțiuni/unități ale fondurilor de investiții	1 852	1 433	10 651	11 762	9 993
AF521	Acțiuni sau unități ale fondurilor de piață monetară	21	27	0	0	0
AF522	Acțiuni/unități ale fondurilor de investiții, altele decât cele de piață monetară	1 831	1 405	10 651	11 762	9 993
<b>AF6</b>	<b>Sisteme de asigurări, de pensii și scheme de garanții standardizate</b>	<b>0</b>	<b>0</b>	<b>0</b>	<b>117</b>	<b>203</b>
AF61	Provizioane tehnice de asigurări generale	0	0	0	117	203
AF62	Drepturi asupra asigurărilor de viață și a rentelor	0	0	0	0	0
AF63	Drepturi de pensie	0	0	0	0	0
AF64	Drepturi ale fondurilor de pensii asupra administratorilor fondurilor de pensii	0	0	0	0	0
AF65	Drepturi cuvenite, altele decât pensiile	0	0	0	0	0
AF66	Provizioane pentru executarea garanțiilor standardizate	0	0	0	0	0
<b>AF7</b>	<b>Instrumente financiare derivate și opțiuni pe acțiuni ale angajaților</b>	<b>2</b>	<b>3</b>	<b>6</b>	<b>4</b>	<b>11</b>
AF71	Instrumente financiare derivate	2	3	6	4	11
AF72	Opțiuni pe acțiuni ale angajaților	0	0	0	0	0
<b>AF8</b>	<b>Alte conturi de primit/de plătit</b>	<b>17 091</b>	<b>17 143</b>	<b>18 503</b>	<b>19 538</b>	<b>18 412</b>
AF81	Credite comerciale și avansuri	7 592	9 191	8 299	7 308	6 927
AF89	Alte conturi de primit/de plătit, exclusiv credite comerciale și avansuri	9 498	7 952	10 205	12 231	11 484
	<b>Total</b>	<b>569 949</b>	<b>604 440</b>	<b>631 119</b>	<b>637 669</b>	<b>641 711</b>

## STOC FINAL, ANGAJAMENTE (milioane lei; date neconsolidate)

2010	2011	2012	2013	2014		
<b>18 457</b>	<b>19 473</b>	<b>19 107</b>	<b>13 153</b>	<b>14 795</b>	<b>Aur monetar și DST</b>	<b>AF1</b>
15 051	17 503	18 600	13 028	14 723	Aur monetar	AF11
3 406	1 971	506	125	72	Drepturi speciale de tragere	AF12
<b>60 049</b>	<b>51 782</b>	<b>62 885</b>	<b>56 058</b>	<b>41 231</b>	<b>Numerar și depozite</b>	<b>AF2</b>
2 403	2 761	3 139	2 221	2 636	Numerar	AF21
25 035	29 765	51 445	53 808	38 539	Depozite transferabile	AF22
32 611	19 256	8 301	29	56	Alte depozite	AF29
<b>97 727</b>	<b>120 543</b>	<b>101 327</b>	<b>110 502</b>	<b>126 814</b>	<b>Titluri de natura datoriei</b>	<b>AF3</b>
62 004	31 405	36 802	27 350	62 422	Titluri de natura datoriei pe termen scurt	AF31
35 723	89 138	64 525	83 151	64 392	Titluri de natura datoriei pe termen lung	AF32
<b>20 702</b>	<b>26 430</b>	<b>21 073</b>	<b>26 965</b>	<b>39 115</b>	<b>Credite</b>	<b>AF4</b>
12 161	15 938	12 866	18 999	24 082	Credite pe termen scurt	AF41
8 540	10 492	8 207	7 965	15 033	Credite pe termen lung	AF42
<b>8 975</b>	<b>8 392</b>	<b>9 174</b>	<b>9 881</b>	<b>9 071</b>	<b>Participații și acțiuni/unități ale fondurilor de investiții</b>	<b>AF5</b>
7 630	6 752	7 373	7 885	6 317	Participații	AF51
1 469	1 242	1 999	2 019	1 527	Acțiuni cotate	AF511
1 101	487	414	1 975	520	Acțiuni necotate	AF512
5 059	5 023	4 959	3 891	4 270	Alte participații	AF519
1 346	1 640	1 801	1 995	2 754	Acțiuni/unități ale fondurilor de investiții	AF52
24	49	0	0	236	Acțiuni sau unități ale fondurilor de piață monetară	AF521
1 321	1 591	1 801	1 995	2 517	Acțiuni/unități ale fondurilor de investiții, altele decât cele de piață monetară	AF522
<b>1 566</b>	<b>1 796</b>	<b>2 115</b>	<b>2 220</b>	<b>1 635</b>	<b>Sisteme de asigurări, de pensii și scheme de garanții standardizate</b>	<b>AF6</b>
1 566	1 796	2 115	2 220	1 635	Provizioane tehnice de asigurări generale	AF61
0	0	0	0	0	Drepturi asupra asigurărilor de viață și a rentelor	AF62
0	0	0	0	0	Drepturi de pensie	AF63
0	0	0	0	0	Drepturi ale fondurilor de pensii asupra administratorilor fondurilor de pensii	AF64
0	0	0	0	0	Drepturi convenite, altele decât pensiile	AF65
0	0	0	0	0	Provizioane pentru executarea garanțiilor standardizate	AF66
<b>4</b>	<b>5</b>	<b>2</b>	<b>8</b>	<b>48</b>	<b>Instrumente financiare derivate și opțiuni pe acțiuni ale angajaților</b>	<b>AF7</b>
4	5	2	8	48	Instrumente financiare derivate	AF71
0	0	0	0	0	Opțiuni pe acțiuni ale angajaților	AF72
<b>22 099</b>	<b>22 657</b>	<b>25 644</b>	<b>25 471</b>	<b>26 912</b>	<b>Alte conturi de primit/de plătit</b>	<b>AF8</b>
11 257	11 048	11 000	11 703	11 633	Credite comerciale și avansuri	AF81
10 842	11 609	14 644	13 768	15 279	Alte conturi de primit/de plătit, exclusiv credite comerciale și avansuri	AF89
<b>229 578</b>	<b>251 079</b>	<b>241 326</b>	<b>244 257</b>	<b>259 621</b>	<b>Total</b>	

## RESTUL LUMII (S.2)

TRANZACȚII, CREAȚE (milioane lei; date neconsolidate)

		2010	2011	2012	2013	2014
<b>F1</b>	<b>Aur monetar și DST</b>	<b>0</b>	<b>0</b>	<b>0</b>	<b>0</b>	<b>0</b>
F11	Aur monetar	0	0	0	0	0
F12	Drepturi speciale de tragere	0	0	0	0	0
<b>F2</b>	<b>Numerar și depozite</b>	<b>4 222</b>	<b>2 208</b>	<b>-7 774</b>	<b>-11 630</b>	<b>-12 783</b>
F21	Numerar	-57	0	-178	0	0
F22	Depozite transferabile	-1 057	507	2 464	-147	-12 783
F29	Alte depozite	5 336	1 701	-10 061	-11 483	0
<b>F3</b>	<b>Titluri de natura datoriei</b>	<b>5 747</b>	<b>11 383</b>	<b>17 823</b>	<b>20 316</b>	<b>11 762</b>
F31	Titluri de natura datoriei pe termen scurt	5 670	6 158	-3 631	-2 182	130
F32	Titluri de natura datoriei pe termen lung	77	5 225	21 454	22 498	11 632
<b>F4</b>	<b>Credite</b>	<b>26 122</b>	<b>12 952</b>	<b>-7 762</b>	<b>-18 129</b>	<b>-23 810</b>
F41	Credite pe termen scurt	-225	3 799	1 070	1 708	114
F42	Credite pe termen lung	26 347	9 152	-8 832	-19 837	-23 924
<b>F5</b>	<b>Participații și acțiuni/unități ale fondurilor de investiții</b>	<b>6 125</b>	<b>6 791</b>	<b>4 452</b>	<b>13 193</b>	<b>14 637</b>
F51	Participații	6 077	7 443	4 471	12 988	16 064
F511	Acțiuni cotate	644	1 730	1 168	3 653	5 891
F512	Acțiuni necotate	1 369	1 344	-1 174	815	1 506
F519	Alte participații	4 064	4 370	4 477	8 520	8 667
F52	Acțiuni/unități ale fondurilor de investiții	48	-652	-19	204	-1 427
F521	Acțiuni sau unități ale fondurilor de piață monetară	0	0	27	0	0
F522	Acțiuni/unități ale fondurilor de investiții, altele decât cele de piață monetară	48	-652	-46	204	-1 427
<b>F6</b>	<b>Sisteme de asigurări, de pensii și scheme de garanții standardizate</b>	<b>0</b>	<b>0</b>	<b>0</b>	<b>117</b>	<b>85</b>
F61	Provizioane tehnice de asigurări generale	0	0	0	117	85
F62	Drepturi asupra asigurărilor de viață și a rentelor	0	0	0	0	0
F63	Drepturi de pensie	0	0	0	0	0
F64	Drepturi ale fondurilor de pensii asupra administratorilor fondurilor de pensii	0	0	0	0	0
F65	Drepturi cuvenite, altele decât pensiile	0	0	0	0	0
F66	Provizioane pentru executarea garanțiilor standardizate	0	0	0	0	0
<b>F7</b>	<b>Instrumente financiare derivate și opțiuni pe acțiuni ale angajaților</b>	<b>-1 857</b>	<b>-1 912</b>	<b>-2 078</b>	<b>-1 761</b>	<b>-2 900</b>
F71	Instrumente financiare derivate	-1 857	-1 912	-2 078	-1 761	-2 900
F72	Opțiuni pe acțiuni ale angajaților	0	0	0	0	0
<b>F8</b>	<b>Alte conturi de primit/de plătit</b>	<b>-3 754</b>	<b>-1 410</b>	<b>884</b>	<b>-1 630</b>	<b>-1 885</b>
F81	Credite comerciale și avansuri	-294	-36	-786	-3 079	-1 664
F89	Alte conturi de primit/de plătit, exclusiv credite comerciale și avansuri	-3 460	-1 374	1 670	1 449	-220
	<b>Total</b>	<b>36 606</b>	<b>30 012</b>	<b>5 545</b>	<b>475</b>	<b>-14 895</b>

## TRANZACȚII, ANGAJAMENTE (milioane lei; date neconsolidate)

2010	2011	2012	2013	2014		
-1 029	-1 443	-1 525	-369	-50	<b>Aur monetar și DST</b>	<b>F1</b>
0	0	0	0	0	Aur monetar	F11
-1 029	-1 443	-1 525	-369	-50	Drepturi speciale de tragere	F12
<b>-10 034</b>	<b>-15 533</b>	<b>21 145</b>	<b>2 310</b>	<b>-13 077</b>	<b>Numerar și depozite</b>	<b>F2</b>
-1 964	82	1 409	-2	28	Numerar	F21
-6 227	-5 808	30 313	-3 132	-13 105	Depozite transferabile	F22
-1 844	-9 806	-10 577	5 444	0	Alte depozite	F29
<b>24 661</b>	<b>20 836</b>	<b>-20 422</b>	<b>9 477</b>	<b>12 166</b>	<b>Titluri de natura datoriei</b>	<b>F3</b>
29 506	-31 085	6 014	-9 171	30 138	Titluri de natura datoriei pe termen scurt	F31
-4 846	51 921	-26 436	18 648	-17 972	Titluri de natura datoriei pe termen lung	F32
<b>1 772</b>	<b>1 729</b>	<b>103</b>	<b>-1 415</b>	<b>3 434</b>	<b>Credite</b>	<b>F4</b>
1 780	868	-72	146	1 035	Credite pe termen scurt	F41
-8	860	175	-1 561	2 398	Credite pe termen lung	F42
<b>1 480</b>	<b>948</b>	<b>-529</b>	<b>529</b>	<b>-874</b>	<b>Participații și acțiuni/unități ale fondurilor de investiții</b>	<b>F5</b>
1 323	827	-767	528	-1 256	Participații	F51
745	-1 075	-1 205	-129	-202	Acțiuni cotate	F511
266	992	-229	427	-1 127	Acțiuni necotate	F512
312	910	667	231	73	Alte participații	F519
157	121	239	1	382	Acțiuni/unități ale fondurilor de investiții	F52
0	0	0	0	2	Acțiuni sau unități ale fondurilor de piață monetară	F521
157	121	239	1	380	Acțiuni/unități ale fondurilor de investiții, altele decât cele de piață monetară	F522
<b>-204</b>	<b>285</b>	<b>281</b>	<b>78</b>	<b>-169</b>	<b>Sisteme de asigurări, de pensii și scheme de garanții standardizate</b>	<b>F6</b>
-204	285	281	78	-169	Provizioane tehnice de asigurări generale	F61
0	0	0	0	0	Drepturi asupra asigurărilor de viață și a rentelor	F62
0	0	0	0	0	Drepturi de pensie	F63
0	0	0	0	0	Drepturi ale fondurilor de pensii asupra administratorilor fondurilor de pensii	F64
0	0	0	0	0	Drepturi cuvenite, altele decât pensiile	F65
0	0	0	0	0	Provizioane pentru executarea garanțiilor standardizate	F66
<b>-1 850</b>	<b>-1 530</b>	<b>-1 255</b>	<b>-1 911</b>	<b>-3 006</b>	<b>Instrumente financiare derivate și opțiuni pe acțiuni ale angajaților</b>	<b>F7</b>
-1 850	-1 530	-1 255	-1 911	-3 006	Instrumente financiare derivate	F71
0	0	0	0	0	Opțiuni pe acțiuni ale angajaților	F72
<b>3 643</b>	<b>-3 210</b>	<b>-423</b>	<b>-143</b>	<b>-74</b>	<b>Alte conturi de primit/de plătit</b>	<b>F8</b>
1 856	-3 638	-3 313	-76	-970	Credite comerciale și avansuri	F81
1 788	428	2 890	-67	896	Alte conturi de primit/de plătit, exclusiv credite comerciale și avansuri	F89
<b>18 438</b>	<b>2 082</b>	<b>-2 623</b>	<b>8 557</b>	<b>-1 649</b>	<b>Total</b>	
<b>18 167</b>	<b>27 930</b>	<b>8 168</b>	<b>-8 082</b>	<b>-13 246</b>	<b>Capacitatea netă (+)/necesarul net (-) de finanțare</b>	<b>B9f</b>



## RESTUL LUMII (S.2)

ALTE FLUXURI ECONOMICE, CREAŢE (milioane lei; date neconsolidate)

		2010	2011	2012	2013	2014
<b>F1</b>	<b>Aur monetar și DST</b>	<b>375</b>	<b>140</b>	<b>-5 050</b>	<b>4 923</b>	<b>336</b>
F11	Aur monetar	0	0	0	0	0
F12	Drepturi speciale de tragere	375	140	-5 050	4 923	336
<b>F2</b>	<b>Numerar și depozite</b>	<b>85</b>	<b>4 337</b>	<b>-1 600</b>	<b>38 447</b>	<b>1 037</b>
F21	Numerar	57	0	178	0	0
F22	Depozite transferabile	1 374	2 764	-4 762	1 604	11 872
F29	Alte depozite	-1 346	1 573	2 984	36 842	-10 835
<b>F3</b>	<b>Titluri de natura datoriei</b>	<b>-2 436</b>	<b>-2 373</b>	<b>-1 826</b>	<b>-2 710</b>	<b>5 384</b>
F31	Titluri de natura datoriei pe termen scurt	-2 368	-1 461	-4 922	-1 455	17
F32	Titluri de natura datoriei pe termen lung	-68	-912	3 096	-1 255	5 366
<b>F4</b>	<b>Credite</b>	<b>22 274</b>	<b>-1 938</b>	<b>13 629</b>	<b>-37 611</b>	<b>4 486</b>
F41	Credite pe termen scurt	-2 984	-2 054	1 480	34 943	2 876
F42	Credite pe termen lung	25 258	116	12 150	-72 554	1 609
<b>F5</b>	<b>Participații și acțiuni/unități ale fondurilor de investiții</b>	<b>-6 110</b>	<b>937</b>	<b>13 424</b>	<b>-1 400</b>	<b>4 030</b>
F51	Participații	-6 000	704	4 187	-2 306	4 372
F511	Acțiuni cotate	438	1 019	-1 841	799	-2 284
F512	Acțiuni necotate	4 080	-2 964	7 193	-4 527	-577
F519	Alte participații	-10 519	2 649	-1 166	1 422	7 233
F52	Acțiuni/unități ale fondurilor de investiții	-110	233	9 237	906	-342
F521	Acțiuni sau unități ale fondurilor de piață monetară	14	7	-55	0	0
F522	Acțiuni/unități ale fondurilor de investiții, altele decât cele de piață monetară	-124	226	9 292	906	-342
<b>F6</b>	<b>Sisteme de asigurări, de pensii și scheme de garanții standardizate</b>	<b>0</b>	<b>0</b>	<b>0</b>	<b>1</b>	<b>1</b>
F61	Provizioane tehnice de asigurări generale	0	0	0	1	1
F62	Drepturi asupra asigurărilor de viață și a rentelor	0	0	0	0	0
F63	Drepturi de pensie	0	0	0	0	0
F64	Drepturi ale fondurilor de pensii asupra administratorilor fondurilor de pensii	0	0	0	0	0
F65	Drepturi cuvenite, altele decât pensiile	0	0	0	0	0
F66	Provizioane pentru executarea garanțiilor standardizate	0	0	0	0	0
<b>F7</b>	<b>Instrumente financiare derivate și opțiuni pe acțiuni ale angajaților</b>	<b>1 854</b>	<b>1 914</b>	<b>2 081</b>	<b>1 759</b>	<b>2 907</b>
F71	Instrumente financiare derivate	1 854	1 914	2 081	1 759	2 907
F72	Opțiuni pe acțiuni ale angajaților	0	0	0	0	0
<b>F8</b>	<b>Alte conturi de primit/de plătit</b>	<b>2 272</b>	<b>1 462</b>	<b>476</b>	<b>2 665</b>	<b>758</b>
F81	Credite comerciale și avansuri	1 916	1 635	-106	2 088	1 284
F89	Alte conturi de primit/de plătit, exclusiv credite comerciale și avansuri	356	-173	583	577	-526
	<b>Total</b>	<b>18 314</b>	<b>4 479</b>	<b>21 134</b>	<b>6 075</b>	<b>18 938</b>

## ALTE FLUXURI ECONOMICE, ANGAJAMENTE (milioane lei; date neconsolidate)

2010	2011	2012	2013	2014		
<b>4 546</b>	<b>2 460</b>	<b>1 158</b>	<b>-5 586</b>	<b>1 692</b>	<b>Aur monetar și DST</b>	<b>F1</b>
4 263	2 452	1 098	-5 573	1 696	Aur monetar	F11
283	8	60	-13	-4	Drepturi speciale de tragere	F12
<b>1 628</b>	<b>7 266</b>	<b>-10 042</b>	<b>-9 136</b>	<b>-1 750</b>	<b>Numerar și depozite</b>	<b>F2</b>
1 952	277	-1 031	-916	387	Numerar	F21
-2 415	10 539	-8 634	5 496	-2 164	Depozite transferabile	F22
2 091	-3 550	-377	-13 716	27	Alte depozite	F29
<b>3 410</b>	<b>1 981</b>	<b>1 205</b>	<b>-302</b>	<b>4 147</b>	<b>Titluri de natura datoriei</b>	<b>F3</b>
1 710	487	-618	-281	4 934	Titluri de natura datoriei pe termen scurt	F31
1 700	1 494	1 823	-22	-787	Titluri de natura datoriei pe termen lung	F32
<b>690</b>	<b>4 000</b>	<b>-5 461</b>	<b>7 307</b>	<b>8 717</b>	<b>Credite</b>	<b>F4</b>
298	2 909	-3 001	5 988	4 048	Credite pe termen scurt	F41
391	1 091	-2 460	1 319	4 669	Credite pe termen lung	F42
<b>-1 382</b>	<b>-1 531</b>	<b>1 310</b>	<b>177</b>	<b>64</b>	<b>Participații și acțiuni/unități ale fondurilor de investiții</b>	<b>F5</b>
-1 722	-1 705	1 388	-15	-312	Participații	F51
21	849	1 962	149	-290	Acțiuni cotate	F511
-1 600	-1 607	157	1 134	-328	Acțiuni necotate	F512
-142	-947	-730	-1 299	306	Alte participații	F519
340	174	-78	193	376	Acțiuni/unități ale fondurilor de investiții	F52
17	25	-49	0	234	Acțiuni sau unități ale fondurilor de piață monetară	F521
323	149	-29	193	141	Acțiuni/unități ale fondurilor de investiții, altele decât cele de piață monetară	F522
<b>142</b>	<b>-55</b>	<b>38</b>	<b>27</b>	<b>-416</b>	<b>Sisteme de asigurări, de pensii și scheme de garanții standardizate</b>	<b>F6</b>
142	-55	38	27	-416	Provizioane tehnice de asigurări generale	F61
0	0	0	0	0	Drepturi asupra asigurărilor de viață și a rentelor	F62
0	0	0	0	0	Drepturi de pensie	F63
0	0	0	0	0	Drepturi ale fondurilor de pensii asupra administratorilor fondurilor de pensii	F64
0	0	0	0	0	Drepturi convenite, altele decât pensiile	F65
0	0	0	0	0	Provizioane pentru executarea garanțiilor standardizate	F66
<b>1 853</b>	<b>1 532</b>	<b>1 251</b>	<b>1 917</b>	<b>3 045</b>	<b>Instrumente financiare derivate și opțiuni pe acțiuni ale angajaților</b>	<b>F7</b>
1 853	1 532	1 251	1 917	3 045	Instrumente financiare derivate	F71
0	0	0	0	0	Opțiuni pe acțiuni ale angajaților	F72
<b>2 599</b>	<b>3 768</b>	<b>3 410</b>	<b>-30</b>	<b>1 514</b>	<b>Alte conturi de primit/de plătit</b>	<b>F8</b>
1 939	3 429	3 265	779	900	Credite comerciale și avansuri	F81
660	338	145	-808	615	Alte conturi de primit/de plătit, exclusiv credite comerciale și avansuri	F89
<b>13 487</b>	<b>19 420</b>	<b>-7 130</b>	<b>-5 626</b>	<b>17 013</b>	<b>Total</b>	



# Aspecte metodologice

Sistemul european al conturilor naționale și regionale (SEC) reprezintă un cadru contabil aplicabil pe plan internațional, care permite descrierea analitică și sistematică a ceea ce se numește o „economie totală” (aceasta înseamnă o regiune, o țară sau un grup de țări).

Cadrul contabil al SEC poate fi utilizat pentru analiza și evaluarea structurii unei economii totale, ale părților sau aspectelor ei specifice, ale evoluției acesteia în timp și ale relațiilor cu alte economii totale. Datele statistice obținute în cadrul SEC sunt esențiale pentru definirea și urmărirea politicilor economice și sociale în cadrul Uniunii Europene.

Arhitectura contabilă a SEC recurge la clasificarea unităților după criteriul „unitate locală de producție de bunuri și servicii” pe care le grupează pe ramuri CAEN de activitate și utilizează două moduri net diferite de împărțire a economiei (unități rezidente și nerezidente, economia națională și restul lumii), fiecare dintre acestea răspunzând unor necesități analitice specifice. Astfel, pentru descrierea fluxului de venituri și cheltuieli, a fluxului financiar și a conturilor de patrimoniu, SEC regrupează unitățile instituționale în sectoare, pe baza funcțiilor, comportamentului și obiectivelor lor principale.

Sistemul conturilor naționale este un sistem închis, în care tranzacțiile sunt dublu înregistrate. Fiecare tranzacție este descrisă atât ca resursă într-o parte a sistemului, cât și ca utilizare în cealaltă parte. Stocurile de active afectate de tranzacții sunt înregistrate atât la începutul, cât și la sfârșitul perioadelor corespunzătoare. În sistemul conturilor naționale, tranzacțiile și stocurile se referă la entități economice rezidente. În limita sferei de cuprindere, sistemul inventariază totalitatea fluxurilor și stocurilor. Toate variațiile de stoc pot fi în întregime explicate prin fluxurile înregistrate.

Pentru ca sistemul să se închidă, trebuie să existe un segment de capturare a fluxurilor care vizează utilizatorii de resurse provenite de la entitățile nerezidente. Acest segment este definit ca „restul lumii”, care este tratat în mod similar cu un sector instituțional, deși unitățile nerezidente nu sunt incluse decât în momentul în care ele realizează operațiuni cu unitățile instituționale rezidente.

Având în vedere importanța datelor din conturile naționale pentru fundamentarea măsurilor de politică economică și pentru analizele economice, metodologia pe baza căreia se elaborează aceste date trebuie actualizată periodic, pentru a surprinde cât mai bine modificările rapide care au loc într-un mediu economic puternic globalizat. Sistemul Conturilor Naționale (SCN), adoptat de Comisia ONU pentru Statistică, a fost actualizat în anul 2008, iar Sistemul european de conturi naționale și regionale din Uniunea Europeană (SEC) a fost revizuit pentru a se alinia la modificările metodologice din SCN 2008 și la cerințele europene specifice. Noua metodologie (SEC 2010) a fost adoptată prin Regulamentul (UE) nr. 549/2013 al Parlamentului

European și al Consiliului din 21 mai 2013, publicat în Jurnalul Oficial din 26 iunie 2013 și este implementată din septembrie 2014, într-o manieră coordonată la nivel european.

Mai multe informații privind metodologia statistică și procesul de implementare coordonat la nivel european se găsesc pe *website* Eurostat (<http://ec.europa.eu/eurostat/web/esa-2010/overview>), în Buletinul lunar al BCE, ediția din august 2014 (pp. 83-97), pe *website* INS ([http://www.insse.ro/cms/files/Conturi\\_ESA2010/SEC\\_2010\\_site\\_ro.htm](http://www.insse.ro/cms/files/Conturi_ESA2010/SEC_2010_site_ro.htm)) și pe *website* BNR (<http://www.bnr.ro/Implementarea-noilor-standarde-metodologice-in-statisticile-elaborate-de-BNR-10732.aspx>).

În ceea ce privește elaborarea conturilor naționale financiare, SEC 2010 aduce noutăți referitoare la clasificarea entităților economice pe sectoare instituționale, astfel:

- Sunt făcute precizări noi privind caracteristicile unităților instituționale care sunt clasificate ca sedii centrale (*head offices*), entități de tip „mamă” (*holding companies*) și entități cu scop special (special purpose entities), instituții financiare captive, filiale artificiale și unitățile cu scop special ale administrației publice.
- A fost extins numărul de indicatori prin care se poate stabili gradul de control exercitat asupra unei unități instituționale, criteriul calitativ utilizat în clasificarea unităților instituționale pe sectoare instituționale, în principal pentru cele din sectorul „Administrații publice” (S.13) (de exemplu aplicat acelor unități instituționale reclasificate din sectorul „Societăți nefinanciare” (S.11) în sectoarele „Administrația centrală” (S.1311) și „Administrațiile locale” (S.1311)).
- Au fost definite și grupate separat tipurile de unități instituționale clasificate în sectorul „Societăți financiare” (S.12). Această grupare este datorată atât dezvoltării sectorului financiar, cât și creșterii complexității produselor financiare tranzacționate (sau operațiunilor financiare derulate). Numărul subsectoarelor societăților financiare a crescut de la 5 subsectoare (SEC 1995) la 9 subsectoare (SEC 2010). Astfel, în funcție de tipul de intermediere financiară desfășurată, sunt definite subsectoare distincte prin:
  - divizarea sectorului „Alte instituții financiare monetare” în „Societăți care acceptă depozite, exclusiv banca centrală” (S.122) și „Fonduri de piață monetară” (S.123);
  - spargerea subsectorului „Alți intermediari financiari” în vederea sprijinirii analizelor diferențiate ale riscurilor implicate de tipul de intermediere derulată în „Alți intermediari financiari, exclusiv societățile de asigurare și fondurile de pensii” (S.125), care include unități financiare nebancale care desfășoară activitate de creditare în principal pe termen lung și „Fonduri de investiții, altele decât fondurile de piață monetară” (S.124), care cuprinde organismele de plasament colectiv care au ca obiectiv investirea capitalului atras de la public;
  - includerea unui sector nou „Instituții financiare captive și alte entități creditoare” (S.127) în cadrul căruia sunt clasificate societățile de tip *holding*, entități cu scop special care se clasifică drept unități instituționale și case de amanet;

- împărțirea sectorului „Societăți de asigurare și fonduri de pensii” în funcție de tipul de reciprocitate al riscurilor: subsectorul „Societăți de asigurare” (S.128) și subsectorul „Fonduri de pensii” (S.129).

De asemenea, SEC 2010 extinde structura principalelor categorii de instrumente financiare, prin:

- Încadrarea pe instrumente separate a acțiunilor/unităților de fond emise de fondurile de piață monetară și fondurile de investiții, altele decât cele de piață monetară;
- Clasificarea distinctă a operațiunilor financiare caracteristice sistemelor de asigurări, de pensii și schemelor de garantare standardizate:
  - provizioane tehnice de asigurări generale (F.61);
  - drepturi asupra asigurărilor de viață și a rentelor (F.62);
  - drepturi de pensie (F.63);
  - drepturi ale fondurilor de pensii asupra managerilor fondurilor de pensii (F.64);
  - drepturi la prestații, altele decât pensiile (F.65);
  - provizioane pentru executarea garanțiilor standardizate (F.66);
- Definirea unui tip nou de instrument financiar derivat, și anume opțiunile pe acțiuni ale angajaților (F.72).

## Sectoare instituționale conform Sistemului European de Conturi SEC 2010 – unitățile și regruparea lor

**Societăți nefinanciare** – societăți și cvasisocietăți a căror activitate principală constă în producerea de bunuri și servicii nefinanciare pentru piață; acest sector instituțional cuprinde: regii autonome, companii naționale, societăți naționale, societăți comerciale cu capital public sau privat, societăți cooperatiste, societăți agricole, sediile centrale (*head office*) ce controlează grupuri de societăți a căror activitate predominantă este producerea de bunuri și servicii nefinanciare, entitățile cu scop special create a căror activitate principală este furnizarea de bunuri și servicii nefinanciare, instituții fără scop lucrativ aflate în serviciul societăților nefinanciare (asociații patronale, asociații ale meșteșugarilor) și alte asemenea (SEC 2010, par. 2.45-2.54).

S.11

**Societăți financiare** (SEC 2010, par. 2.55-2.110)

S.12

**Banca centrală** – Banca Națională a României (SEC 2010, par. 2.72-2.74).

S.121

**Societăți care acceptă depozite, exclusiv banca centrală** – societăți și cvasisocietăți financiare, cu excepția celor clasificate în subsectoarele banca centrală și fonduri de piață monetară, care sunt implicate în principal în intermediere financiară și a căror activitate constă în primirea de depozite și/sau substitute apropiate pentru depozite de la alte unități instituționale decât societățile financiare monetare, acordarea de împrumuturi și/sau efectuarea de investiții în titluri de valoare.

S.122

Acest sector instituțional cuprinde instituțiile de credit, instituțiile emitente de monedă electronică (SEC 2010, par. 2.75-2.78).

**Fonduri de piață monetară** – societăți financiare ce investesc cu prioritate în instrumente ale pieței monetare, în acțiunile/unitățile altor fonduri de piață monetară, în alte instrumente de împrumut transferabile și având maturități de până la un an, precum și în depozite bancare, urmărind o rată a profitului apropiată de ratele dobânzii oferite de instrumentele pieței monetare. (SEC 2010, par. 2.79-2.81).

S.123

**Fonduri de investiții, altele decât fondurile de piață monetară** – toate sistemele de investiții colective, cu excepția celor clasificate în subsectorul fondurilor de piață monetară, care sunt implicate în principal în intermediere financiară. Activitatea acestora constă în emiterea de acțiuni sau unități ale fondurilor de investiții care nu sunt substituit pentru depozite și efectuarea, pe cont propriu, de investiții în principal în active financiare altele decât active financiare

pe termen scurt, și în active nefinanciare (de obicei, bunuri imobiliare) (SEC 2010, par. 2.82-2.85).

**Alți intermediari financiari, exclusiv societățile de asigurare și fondurile de pensii** – societăți și cvasisocietăți financiare a căror funcție principală constă în furnizarea de servicii de intermediere financiară (exclusiv cele furnizate de instituțiile financiare monetare); acest sector instituțional cuprinde: societăți vehicul investițional, instituții financiare nebankare, societăți de servicii de investiții financiare, case de compensare cu funcția de contraparte centrală (SEC 2010, par. 2.86-2.94).

S.125

**Auxiliari financiari** – societăți și cvasisocietăți financiare, a căror funcție principală constă în exercitarea de activități financiare auxiliare. Acest sector instituțional cuprinde: societăți de registru, case de schimb valutar, burse de valori, case de compensare fără funcția de contraparte centrală, societăți de administrare a fondurilor mutuale, societăți de administrarea a fondurilor de pensii private, brokeri de credite și alți auxiliari financiari a căror activitate este asociată cu intermedierea financiară (SEC 2010, par. 2.95-2.97).

S.126

**Instituții financiare captive și alte entități creditoare** – societăți și cvasisocietăți financiare care nu sunt implicate nici în activități de intermediere financiară, nici în furnizarea de servicii auxiliare și ale căror active și pasive nu sunt, în marea lor majoritate, tranzacționate pe piețele libere; acest sector instituțional cuprinde: societăți holding (dețin cote de control în capitalul unui grup de societăți filiale și a căror activitate principală constă în calitatea de proprietar al grupului fără a furniza nici un alt serviciu întreprinderilor în care este deținut capitalul, adică acestea nu administrează și nici nu gestionează alte unități), entități cu scop special care colectează fonduri pe piețele libere pentru a fi utilizate de societatea mamă, casele de împrumut pe amanet, fondurile cu scop special ale administrațiilor publice (fonduri suverane de investiții), în cazul în care acestea sunt clasificate drept instituții financiare (SEC 2010, par. 2.98-2.99).

S.127

**Societăți de asigurare** – societăți și cvasisocietăți financiare, a căror funcție principală constă în furnizarea de servicii de intermediere financiară rezultate din mutualizarea riscurilor în principal sub formă de asigurări directe sau reasigurări (SEC 2010, par. 2.100-2.104). Acest sector instituțional cuprinde societăți de asigurări, grupuri financiare de asigurări.

S.128

**Fonduri de pensii** – societăți și cvasisocietăți financiare, a căror funcție principală constă în furnizarea de servicii de intermediere financiară rezultate din mutualizarea riscurilor sociale și necesităților persoanelor asigurate (asigurări sociale); acest sector instituțional cuprinde fondurile de pensii private

S.129



<p>și numai acele fonduri de pensii de asigurări sociale care sunt constituite ca unități instituționale separate de unitățile care le-au creat, ce dispun de autonomie de decizie și țin contabilitate completă (SEC 2010, par. 2.105-2.110).</p>	<b>S.13</b>	S.1311
<p><b>Administrații publice</b> (SEC 2010, par. 2.111-2.117)</p>		
<p><b>Administrația centrală</b> – organismele centrale a căror competență se întinde pe tot teritoriul țării, cu excepția administrațiilor sistemelor de asigurări sociale. Informațiile referitoare la activele și pasivele autorităților publice se includ în acest sector instituțional (SEC 2010, par. 2.114). În acest subsector se includ și acele companii/societăți cu capital de stat de subordonare centrală care, conform metodologiei Eurostat (SEC 2010 și Manualul de deficit și datorie publică), nu sunt producători de piață.</p>	<b>S.13</b>	S.1313
<p><b>Administrațiile locale</b> – administrațiile publice a căror competență se întinde numai pe o unitate administrativă locală, cu excepția instituțiilor teritoriale ale administrațiilor sistemelor de asigurări sociale (SEC 2010, par. 2.116). În acest subsector se includ și acele companii/societăți cu capital de stat de subordonare locală care, conform metodologiei Eurostat (SEC 2010 și Manualul de deficit și datorie publică), nu sunt producători de piață.</p>		
<p><b>Administrațiile de securitate socială</b> – cuprind autoritățile care administrează sistemele de asigurări sociale (sistemul public de pensii și alte drepturi de asigurări sociale, sistemul asigurărilor pentru șomaj, sistemul asigurărilor sociale de sănătate, sistemul asigurărilor pentru accidente de muncă și boli profesionale și alte asemenea), precum și instituțiile teritoriale din subordinea acestora, indiferent de modul de finanțare (SEC 2010, par. 2.117).</p>		
<p><b>Gospodăriile populației</b> – persoane fizice sau grupuri de persoane fizice consumatori de bunuri și servicii ce folosesc aceeași locuință, utilizează în comun o parte sau totalitatea veniturilor și a patrimoniului, consumă în colectiv bunuri și servicii și, eventual, produc bunuri și/sau servicii nefinanciare exclusiv pentru consumul lor final; acest sector instituțional cuprinde, de asemenea, asociațiile familiale și persoanele fizice care desfășoară activități economice în mod independent, asociațiile de persoane fără personalitate juridică (altele decât cvasisocietăți) care sunt producători de bunuri și servicii pentru piață, instituțiile fără scop lucrativ și fără personalitate juridică aflate în serviciul gospodăriilor populației, persoanele instituționalizate (în mânăstiri, unități de asistență socială și alte asemenea) (SEC 2010, par. 2.118-2.128).</p>	<b>S.14</b>	

**Instituții fără scop lucrativ în serviciul gospodăriilor populației**

– persoane juridice ce servesc gospodăriile populației furnizând bunuri și servicii nedestinate pieței. Acest sector instituțional cuprinde: sindicate, grupuri profesionale, societăți științifice, asociații de consumatori, biserici și comunități religioase, cluburi sociale, recreative, culturale și sportive, organizații de caritate, asociații și fundații de binefacere finanțate prin transferuri voluntare (în numerar sau în natură), provenite de la alte entități și alte asemenea (SEC 2010, par. 2.129-2.130).

S.15

**Restul lumii** – unitățile nerezidente, în măsura în care acestea efectuează operațiuni sau au alte relații economice cu unități instituționale rezidente (SEC 2010, par. 2.131-2.134).

S.2

**Instrumente financiare**

	Cod SEC 2010	
<b>Aur monetar și drepturi speciale de tragere (DST)</b>	<b>F.1</b>	
Aur monetar		F.11
Drepturi speciale de tragere (DST)		F.12
<b>Numerar și depozite</b>	<b>F.2</b>	
Numerar		F.21
Depozite transferabile		F.22
Alte depozite		F.29
<b>Titluri de natura datoriei</b>	<b>F.3</b>	
Titluri de natura datoriei pe termen scurt		F.31
Titluri de natura datoriei pe termen lung		F.32
<b>Credite</b>	<b>F.4</b>	
Credite pe termen scurt		F.41
Credite pe termen lung		F.42
<b>Participații și acțiuni/unități ale fondurilor de investiții</b>	<b>F.5</b>	
Participații		F.51
Acțiuni cotate		F.511
Acțiuni necotate		F.512
Alte participații		F.519
Acțiuni/unități ale fondurilor de investiții		F.52
Acțiuni sau unități ale fondurilor de piață monetară		F.521
Acțiuni sau unități ale fondurilor de investiții, altele decât cele de piață monetară		F.522
<b>Sisteme de asigurări, de pensii și scheme de garanții standardizate</b>	<b>F.6</b>	

Provizioane tehnice de asigurări generale	F.61	
Drepturi asupra asigurărilor de viață și a rentelor	F.62	
Drepturi de pensie	F.63	
Drepturi ale fondurilor de pensii asupra administratorilor fondurilor de pensii	F.64	
Drepturi la prestații, altele decât pensiile	F.65	
Provizioane pentru executarea garanțiilor standardizate	F.66	
<b>Instrumente financiare derivate și opțiuni pe acțiuni ale angajaților</b>	<b>F.7</b>	
Instrumente financiare derivate	F.71	
Opțiuni		F.711
Contracte la termen		F.712
Opțiuni pe acțiuni ale angajaților	F.72	
<b>Alte conturi de primit/de plătit</b>	<b>F.8</b>	
Credite comerciale și avansuri	F.81	
Alte conturi de primit/de plătit, exclusiv creditele comerciale și avansurile	F.89	

**Aur monetar (F.11)** – aurul deținut cu titlul de rezervă oficială de către autoritățile monetare (banca centrală sau unități ale administrației centrale care îndeplinesc funcții atribuite băncii centrale) supuse controlului efectiv al acestora (SEC 2010, par. 5.57-5.68).

**Drepturi speciale de tragere (F.12)** – active de rezervă internaționale create de Fondul Monetar Internațional și alocate membrilor săi, pentru a permite creșterea rezervelor de active ale acestora (SEC 2010, par. 5.69-5.73).

**Numerar și depozite (F.2)** – moneda aflată în circulație și depozitele de orice natură în monedă națională sau în devize (SEC 2010, par. 5.74-5.75). Cuprinde trei subcategorii de operațiuni financiare:

**Numerar (F.21)** – bancnotele și monedele în circulație care sunt utilizate în mod curent ca mijloc de plată (SEC 2010, par. 5.76-5.78).

**Depozite transferabile (F.22)** – depozite (în monedă națională sau devize) care se pot converti imediat în numerar sau care pot fi transferabile prin cecuri, virament, înscrisuri de datorii sau similare, fără nici un fel de cheltuieli importante, restricții semnificative sau penalizări (SEC 2010, par. 5.80-5.84).

**Alte depozite (F.29)** – depozite în monedă națională și devize, altele decât depozitele transferabile; acestea nu pot fi utilizate în orice moment ca mijloc de plată și nu pot fi transformate în numerar sau în depozite transferabile fără a le fi impuse cheltuieli importante sau restricții semnificative (SEC 2010, par. 5.85-5.88).

**Titluri de natura datoriei (F.3)** – active financiare negociabile care servesc drept dovadă a existenței datoriei, dar care nu-i conferă deținătorului niciun drept de

proprietate asupra unității instituționale emitente (SEC 2010, par. 5.89-5.111). Sunt cuprinse titlurile cu dobândă fixă, variabilă, mixtă, plasamente private și obligațiuni garantate. În funcție de scadența inițială sunt clasificate în două subcategorii:

**Titluri de natura datoriei pe termen scurt (F.31)** – titluri de natura datoriei, a căror scadență este, în mod normal, de un an sau mai puțin (doi ani în cazuri excepționale) (SEC 2010, par. 5.92a).

**Titluri de natura datoriei pe termen lung (F.32)** – titluri de natura datoriei, având o scadență inițială, în mod obișnuit, de peste un an (SEC 2010, par. 5.92b).

**Credite (F.4)** – active financiare constituite în momentul în care creditorii avansează fondurile debitorilor lor, direct sau prin intermediul brokerilor, și care nu se materializează prin niciun document sau apar evidențiate într-un document nenegociabil (SEC 2010, par. 5.112-5.138).

**Credite pe termen scurt (F.41)** – creditele a căror scadență este în mod normal de un an sau mai puțin, precum și creditele rambursabile la vedere (SEC 2010, par. 5.115a).

**Credite pe termen lung (F.42)** – creditele a căror scadență inițială este în mod obișnuit de cel puțin un an (SEC 2010, par. 5.115b).

**Participații și acțiuni/unități ale fondurilor de investiții (F.5)** – active financiare care reprezintă drepturi asupra proprietății societăților și cvasisocietăților și permit în mod firesc deținătorilor lor să participe la împărțirea nu numai a beneficiilor, dar și a activelor nete în cazul lichidării societății sau cvasisocietății (SEC 2010, par. 5.139-5.167).

**Participații (F.51)** – active financiare, altele decât acțiuni ale organismelor de plasament colectiv care reprezintă drepturi de proprietate asupra societăților și cvasisocietăților, ce le permit în mod firesc deținătorilor lor să participe la împărțirea nu numai a beneficiilor, dar și a activelor nete în cazul lichidării societății sau cvasisocietății (SEC 2010, par. 5.141-5.159).

**Acțiuni cotate (F.511)** – acțiuni care fac obiectul unei cotații la bursa oficială sau pe o altă piață secundară (SEC 2010, par. 5.146).

**Acțiuni necotate (F.512)** – titlurile care nu fac obiectul unei cotații (SEC 2010, par. 5.147-5.152).

**Alte participații (F.519)** – toate formele de participații, altele decât cele clasificate la subpozițiile F.511, F.512 sau la subcategorii F.52 (SEC 2010, par. 5.153-5.159).

**Acțiuni/unități ale fondurilor de investiții (F.52)** – titluri emise de către o anumită categorie de societăți financiare al căror unic scop este de a investi capitalurile colectate de la public pe piețele monetare și de capital și/sau în bunuri imobiliare (SEC 2010, par. 5.160-5.167).

**Acțiuni sau unități ale fondurilor de piață monetară (F.521)** – acțiuni sau unități emise de fondurile de piață monetară, acestea sunt considerate substituite pentru depozite și sunt transferabil.

**Acțiuni sau unități ale fondurilor de investiții, altele decât cele de piață monetară (F.522)** – creanțe ale investitorilor asupra unei părți din valoarea unui fond de investiții nemonetar, aceste unități sunt emise de fondurile de investiții.

**Sisteme de asigurări, de pensii și scheme de garanții standardizate (F.6)** – (SEC 2010, par. 5.168-5.198).

**Provizioane tehnice de asigurări generale (F.61)** – creanțe financiare deținute de titularii de polițe de asigurări generale asupra societăților de asigurare în ceea ce privește primele neîncasate și indemnizațiile de plătit (SEC 2010, par. 5.169-5.173).

**Drepturi asupra asigurărilor de viață și a rentelor (F.62)** – creanțe financiare pe care titularii de polițe de asigurare de viață și beneficiarii rentelor le au asupra societăților de asigurare de viață (SEC 2010, par. 5.174-5.179).

**Drepturi de pensie (F.63)** – cuprind creanțele financiare pe care angajații actuali sau foștii angajați le dețin în raport cu angajatorii lor, societățile de asigurare, sau cu un sistem desemnat de angajator pentru plata pensiilor (SEC 2010, par. 5.180-5.184).

**Drepturi ale fondurilor de pensii asupra administratorilor fondurilor de pensii (F.64)** – pentru situația în care angajatorul delegă prin contract un terț ca administrator al fondului de pensii în beneficiul angajaților săi (SEC 2010, par. 5.185-5.186).

**Drepturi la prestații, altele decât pensiile (F.65)** – reprezintă excedentul contribuțiilor nete comparativ cu prestațiile, fiind o obligație a sistemului de asigurări față de beneficiari (SEC 2010, par. 5.187).

**Provizioane pentru executarea garanțiilor standardizate (F.66)** – creanțe financiare deținute de beneficiari pentru garanții ce acoperă diverse instrumente financiare cum ar fi depozite, titluri de natura datoriei, împrumuturi și credite comerciale; ele sunt pasive financiare emise de instituții financiare, dar și de administrațiile publice (SEC 2010, par. 5.188-5.197).

**Instrumente financiare derivate și opțiuni pe acțiuni ale angajaților (F.7)** – instrumente financiare create pe baza unui activ suport.

**Instrumente financiare derivate (F.71)** – instrumente financiare corelate cu un instrument financiar specificat sau cu un indice sau cu o marfă, prin intermediul cărora, pe piețele financiare, se pot tranzacționa în contul lor riscuri financiare specifice (SEC 2010, par. 5.199-5.202).

**Opțiuni (F.711)** – contracte care conferă titularului opțiunii dreptul, dar nu și obligația de a cumpăra de la emitentul opțiunii sau de a-i vinde acestuia un activ la un preț prestabilit într-un interval de timp dat sau la o anumită dată (SEC 2010, par. 5.203-5.206).

**Contracte la termen (F.712)** – instrumente financiare în temeiul cărora cele două părți agreează să schimbe o cantitate specificată dintr-un activ suport la un preț convenit (prețul de exercitare) la o dată specificată (SEC 2010, par. 5.207-5.220).

**Opțiuni pe acțiuni ale angajaților (F.72)** – acorduri încheiate la o anumită dată în cadrul cărora un angajat are dreptul de a achiziționa un anumit număr de acțiuni din stocul angajatorului la un preț stabilit, fie la un moment fixat, fie în decursul unei perioade imediat următoare datei de intrare în drepturi (SEC 2010, par. 5.221-5.229).

**Alte conturi de primit/de plătit (F.8)** – active financiare create drept contrapartidă la operațiunile financiare și nefinanciare pentru care se observă un decalaj între momentul în care are loc operațiunea și momentul efectuării plății corespunzătoare (SEC 2010, par. 5.230-5.232).

**Credite comerciale și avansuri (F.81)** – creanțele financiare ce rezultă din acordarea directă a creditelor de către furnizori cumpărătorilor în cadrul operațiunilor cu bunuri și servicii, ca și avansurile pentru lucrările în curs de execuție sau comandate care pot fi asociate cu astfel de operațiuni (SEC 2010, par. 5.233-5.239).

**Alte conturi de primit/de plătit, exclusiv creditele comerciale și avansurile (F.89)** – creanțele ce rezultă din decalajele între momentul în care are loc operațiunea de repartiție sau operațiunea financiară pe piața secundară și momentul efectuării plății corespunzătoare. Se includ, de asemenea, și creanțele ce rezultă din veniturile de primit (SEC 2010, par. 5.240-5.244).

## Lista graficelor din text

Grafic 1	Evoluția activelor sectorului „Societăți nefinanciare” (S.11)	5
Grafic 2	Structura sumelor de încasat de către sectorul „Societăți nefinanciare” (S.11) în anul 2014	5
Grafic 3	Evoluția pasivelor sectorului „Societăți nefinanciare” (S.11)	6
Grafic 4	Structura sumelor de plătit pentru sectorul „Societăți nefinanciare” (S.11) în anul 2014	6
Grafic 5	Structura resurselor atrase de societățile nefinanciare de la unități din cadrul aceluiași sector	7
Grafic 6	Evoluția capacității nete (+)/necesarului net (-) de finanțare a sectorului instituțional „Societăți nefinanciare” (S.11)	7
Grafic 7	Evoluția plasamentelor sectorului „Societăți care acceptă depozite, exclusiv banca centrală” (S.122)	8
Grafic 8	Evoluția resurselor sectorului „Societăți care acceptă depozite, exclusiv banca centrală” (S.122)	10
Grafic 9	Evoluția capacității nete (+)/necesarului net (-) de finanțare a sectorului „Societăți care acceptă depozite, exclusiv banca centrală” (S.122)	11
Grafic 10	Evoluția plasamentelor sectorului „Fonduri de investiții, altele decât fondurile de piață monetară” (S.124)	12
Grafic 11	Structura portofoliului de acțiuni și alte participații deținute de sectorul „Fonduri de investiții, altele decât fondurile de piață monetară” (S.124) în anul 2014	13
Grafic 12	Evoluția pasivelor financiare ale sectorului „Fonduri de investiții, altele decât fondurile de piață monetară” (S.124) în anul 2014	14
Grafic 13	Structura principalelor sectoare instituționale care dețin „acțiuni/unități ale fondurilor de investiții, altele decât cele de piață monetară” în anul 2014	14
Grafic 14	Evoluția capacității nete (+)/necesarului net (-) de finanțare a sectorului „Fonduri de investiții, altele decât fondurile de piață monetară” (S.124)	15
Grafic 15	Evoluția activelor financiare ale sectorului „Alți intermediari financiari, exclusiv societățile de asigurare și fondurile de pensii” (S.125)	16
Grafic 16	Evoluția angajamentelor financiare ale sectorului „Alți intermediari financiari, exclusiv societățile de asigurare și fondurile de pensii” (S.125)	18

Grafic 17	Evoluția ponderii principalelor resurse atrase de sectorul „Alți intermediari financiari, exclusiv societățile de asigurare și fondurile de pensii” (S.125)	19
Grafic 18	Evoluția capacității nete (+)/necesarului net (-) de finanțare a sectorului „Alți intermediari financiari, exclusiv societățile de asigurare și fondurile de pensii” (S.125)	20
Grafic 19	Evoluția activelor sectorului „Auxiliari financiari” (S.126)	22
Grafic 20	Evoluția pasivelor sectorului „Auxiliari financiari” (S.126)	23
Grafic 21	Evoluția capacității nete (+)/necesarului net (-) de finanțare a sectorului „Auxiliari financiari” (S.126)	23
Grafic 22	Structura activelor financiare deținute de sectorul „Instituții financiare captive și alte entități creditoare” (S.127) în anul 2014	24
Grafic 23	Structura pasivelor financiare deținute de sectorul „Instituții financiare captive și alte entități creditoare” (S.127) în anul 2014	25
Grafic 24	Evoluția capacității nete (+)/necesarului net (-) de finanțare a sectorului „Instituții financiare captive și alte entități creditoare” (S.127)	26
Grafic 25	Evoluția activelor sectorului „Societăți de asigurare” (S.128)	27
Grafic 26	Evoluția structurii plasamentelor sectorului „Societăți de asigurare” (S.128)	28
Grafic 27	Rezerve tehnice de asigurare	29
Grafic 28	Evoluția pasivelor sectorului „Societăți de asigurare” (S.128)	29
Grafic 29	Evoluția capacității nete (+)/necesarului net (-) de finanțare a sectorului „Societăți de asigurare” (S.128)	30
Grafic 30	Structura sistemului de pensii private în anul 2014	31
Grafic 31	Evoluția drepturilor de pensie pe cei doi piloni de pensii private	32
Grafic 32	Evoluția activelor sectorului „Fonduri de pensii” (S.129)	32
Grafic 33	Drepturi de pensie	33
Grafic 34	Evoluția capacității nete (+)/necesarului net (-) de finanțare a sectorului „Fonduri de pensii” (S.129)	34
Grafic 35	Evoluția și structura principalelor instrumente de activ ale sectorului „Administrații publice” (S.13)	35
Grafic 36	Evoluția și structura principalelor instrumente de pasiv ale sectorului „Administrații publice” (S.13)	36



Grafic 37	Datoria publică la valoare de piață pe tipuri de creditori în anul 2014	37
Grafic 38	Evoluția necesarului net (-) de finanțare a sectorului „Administrațiile publice” (S.13)	38
Grafic 39	Evoluția plasamentelor sectorului „Gospodăriile populației” (S.14)	39
Grafic 40	Deținerile de acțiuni și alte participații ale sectorului „Gospodăriile populației” (S.14)	40
Grafic 41	Evoluția datoriilor sectorului „Gospodăriile populației” (S.14)	41
Grafic 42	Evoluția capacității nete (+)/necesarului net (-) de finanțare a sectorului „Gospodăriile populației” (S.14)	42
Grafic 43	Evoluția activelor sectorului „Instituții fără scop lucrativ în serviciul gospodăriilor populației” (S.15)	43
Grafic 44	Evoluția pasivelor sectorului „Instituții fără scop lucrativ în serviciul gospodăriilor populației” (S.15)	45
Grafic 45	Evoluția capacității nete (+)/necesarului net (-) de finanțare a sectorului „Instituții fără scop lucrativ în serviciul gospodăriilor populației” (S.15)	45
Grafic 46	Evoluția principalelor plasamente financiare ale sectorului „Restul lumii” (S.2) în economia românească	46
Grafic 47	Structura plasamentelor sectorului extern în anul 2014	47
Grafic 48	Evoluția emisiunilor de obligațiuni ale sectoarelor rezidente pe piețele externe	48
Grafic 49	Evoluția angajamentelor financiare ale sectorului „Restul lumii” (S.2)	49
Grafic 50	Evoluția capacității nete (+)/necesarului net (-) de finanțare a sectorului „Restul lumii” (S.2)	50

