



BULETIN LUNAR

MAI 2008

NOTĂ

Redactarea a fost finalizată la data de 25 iulie 2008.

Datele statistice au fost furnizate de Institutul Național de Statistică, Ministerul Economiei și Finanțelor, Bursa de Valori București și Banca Națională a României.

Unele dintre aceste date au caracter provizoriu, urmând a fi revizuite în publicațiile ulterioare.

Redactarea finală și tehnoredactarea buletinului au fost realizate de Direcția Studii și Publicații.

Reproducerea publicației este interzisă, iar utilizarea datelor în diferite lucrări este permisă numai cu indicarea sursei.

tel.: 021/312.43.75; fax: 021/314.97.52

Str: Lipscani nr. 25, cod 030031, București

www.bnro.ro

Cuprins

SINTEZA PRINCIPALELOR EVOLUȚII ECONOMICE ȘI DE POLITICĂ MONETARĂ ÎN LUNA MAI 2008	5
Economia reală.....	5
Politica monetară	7
INDEX LEGISLATIV	9
Principalele acte normative cu caracter economic general și din domeniul financiar-bancar adoptate în luna mai 2008	9
Principalele reglementări emise de BNR în luna mai 2008.....	9
LISTA MATERIALELOR PUBLICATE ÎN BULETINELE LUNARE ALE BĂNCII NAȚIONALE A ROMÂNIEI	10
SECȚIUNE STATISTICĂ	11

SINTEZA PRINCIPALELOR EVOLUȚII ECONOMICE ȘI DE POLITICĂ MONETARĂ ÎN LUNA MAI 2008

Economia reală

În luna mai, rata anuală de creștere a volumului producției industriale a coborât la 2,7 la sută, respectiv 3,2 la sută în subsectorul manufacturier. Deși mișcarea încorporează un efect de bază nefavorabil (asociat reviziei Arpechim din 2007), iar evoluțiile din perioada curentă sunt pozitive (variații lunare pe total industrie de 4,6 la sută, respectiv de 6,9 la sută prin ajustare cu numărul de zile lucrătoare), sunt de semnalat pierderile de ritm tot mai pronunțate înregistrate de unele ramuri (pielărie, prelucrarea lemnului, celuloză și hârtie, mijloace de transport nerutiere) și asociate temperării cererii externe. În lunile următoare, producția industrială își va menține dinamica pozitivă, tendință sugerată de rezultatele sondajelor de conjunctură DGECFIN și BNR, fiind chiar posibilă o accelerare de ritm comparativ cu intervalul martie-mai, în contextul revenirii indicatorului de încredere DGECFIN la valori pozitive (1,1 unități).

Rata șomajului înregistrat și-a continuat tendința descendentă (la 3,8 la sută), iar cea ajustată sezonier s-a modificat ușor (de la 3,9 la sută la 4 la sută), indicând atingerea nivelului minim al ofertei excedentare de forță de muncă și dificultățile tot mai mari întâmpinate de angajatori în completarea schemelor de personal. Rata anuală de creștere a câștigurilor salariale medii brute s-a redus cu 1 punct procentual față de luna anterioară (la 25,2 la sută), ca urmare a încetinirii dinamicii salariale în sectorul privat; în activitățile bugetare a fost consemnată o evoluție de sens contrar (+2,4 puncte procentuale).

În luna mai, volumul cifrei de afaceri din comerț și servicii și-a încetinit semnificativ rata anuală de creștere comparativ cu luna aprilie, contribuții în acest sens revenind tuturor celor trei componente principale. Astfel, dinamica anuală a achizițiilor de mărfuri și servicii (cu excepția autovehiculelor și a carburanților) s-a redus de la 22 la sută la 7,6 la sută, cu un aport consistent din partea segmentului alimentar (decelerare de circa 7 ori a ritmului de creștere, până la 2,9 la sută în termeni anuali). Trebuie precizat faptul că explicația acestei din urmă evoluții este de natură sezonieră – plasarea sărbătorii Paștelui la sfârșitul lunii aprilie 2008 (comparativ cu prima parte a lunii în 2007), ceea ce a făcut ca scăderea volumului vânzărilor de mărfuri în perioada ulterioară acestui moment să fie relevată de indicele aferent lunii mai. Temperări de ritm, dar de mai mică amplitudine, au fost înregistrate și în cazul comerțului cu autovehicule și carburanți (deși viteza de creștere a rămas destul de ridicată, respectiv 18,4 la sută), precum și în cel al serviciilor de piață prestate populației, unde pierderea a 6 puncte procentuale consemnată de dinamica anuală a încasărilor s-a datorat îndeosebi decelerării pe segmentul „hoteluri și restaurante”.

Indicatori macroeconomici

	variație procentuală	
	mai '08/ mai '07	5 luni '08/ 5 luni '07
1. Producția industrială	2,7	6,3
2. Productivitatea muncii în industrie	6,0	9,7
3. Comerțul cu amănuntul 1)	7,6	15,1
4. Serviciile prestate populației 2)	11,6	11,8
5. Comerțul exterior		
5.1. Export	19,4	17,2
5.2. Import	8,2	14,6
6. Câștigul salarial lunar mediu net		
6.1. Nominal	23,3	23,3
6.2. Real	13,7	14,0
7. Prețurile de consum al populației	8,5	8,2
8. Prețurile producției industriale 3)	16,8	15,1
9. Cursul de schimb mediu al leului față de euro 4)	-10,2	-8,7
	mai 2008	
10. Rata dobânzii de referință (% p.a.)		9,50
11. Rata șomajului înregistrat (%)		3,8

1) volumul cifrei de afaceri,

cu excepția comerțului cu autovehicule și motocicletele

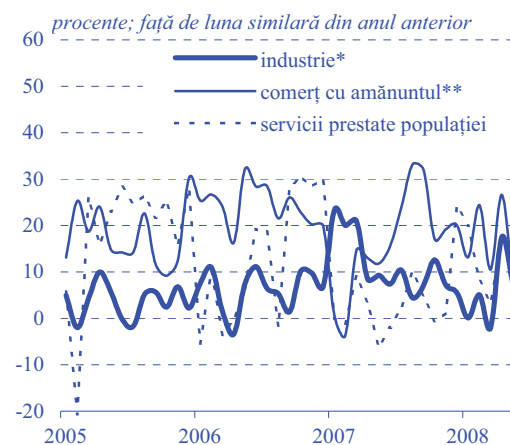
2) volumul cifrei de afaceri

3) total, piața internă și piața externă

4) apreciere (+), depreciere (-)

Indicatori determinați pe baza datelor INS și BNR.

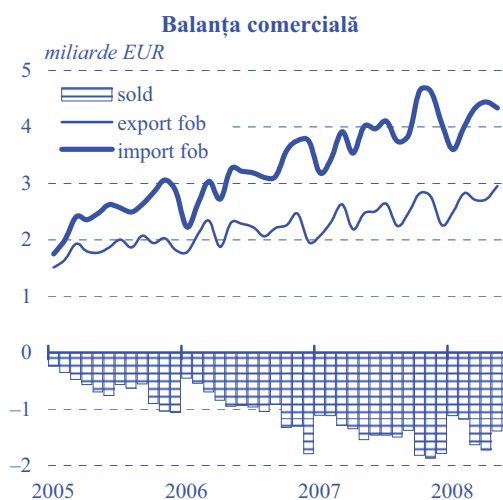
Volumul cifrei de afaceri



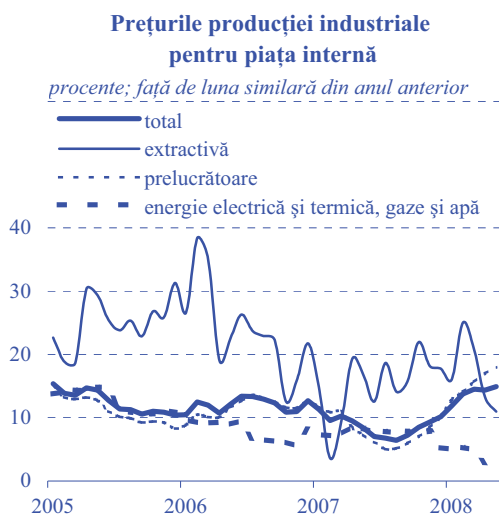
*) pentru piața internă și piața externă;

**) cu excepția comerțului cu autovehicule și motocicletele

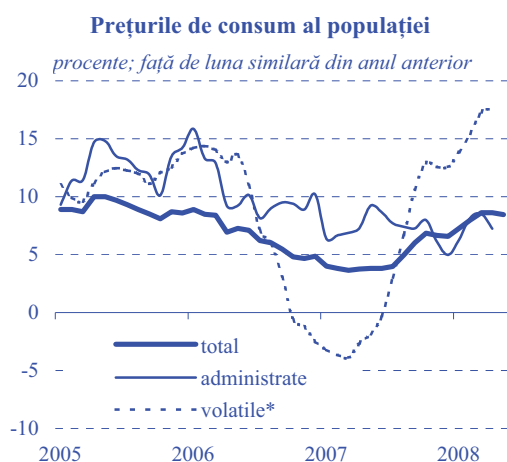
Sursa: INS



Sursa: INS



Sursa: INS



*) produse cu prețuri volatile: legume, fructe, ouă, combustibili

Sursa: INS, calcule BNR

Estimările preliminare ale INS privind comerțul internațional cu bunuri indică menținerea dinamicii anuale a exporturilor la valori ridicate (19,4 la sută), dar o contribuție importantă revine componentei de preț, în condițiile în care volumul cifrei de afaceri pentru piața externă din industria prelucrătoare a crescut cu numai 4,9 la sută față de perioada similară din anul anterior. Importurile au continuat să înregistreze o rată anuală de creștere inferioară celei consemnate de exporturi și în scădere accentuată comparativ cu intervalul precedent (de la 25,7 la sută în aprilie la 8,2 la sută în luna mai), decelerarea fiind și mai pronunțată în cazul achizițiilor din țările UE (de la 21,8 la sută la 1,8 la sută). Într-o anumită măsură, evoluția poate fi asociată tendinței de majorare a prețurilor externe, însă o contribuție semnificativă a revenit și influențelor conjuncturale. Mai afectate au fost grupele: (i) „mijloace și echipamente de transport”, impactul majorării costurilor de finanțare a achizițiilor de autovehicule fiind amplificat de influența unor factori conjuncturali (depășirea unei perioade favorabile asociată sărbătorilor de Paști și finalizarea abia spre finele lunii a aspectelor relevante privind programul de reînnoire a parcului auto); (ii) „produse alimentare și animale vii”, volumul în scădere al importurilor înainte de apariția noilor recolte fiind însoțit de temperarea vitezei de creștere a prețurilor externe; (iii) „combustibili minerali”, rezultat posibil al deciziei SNP Petrom de a reduce importurile de țiței în favoarea exploatarea resurselor interne, dar și al unui efect statistic. Majorarea decalajului între cele două ritmuri a determinat reducerea deficitului comercial fob-cif cu 6,6 la sută față de perioada similară din 2007, până la 1 750,2 milioane euro.

Dinamica anuală a prețurilor producției industriale pentru piața internă s-a majorat cu 0,5 puncte procentuale față de luna precedentă (până la 14,9 la sută), plusul de ritm fiind chiar mai important în industria prelucrătoare (+1 punct procentual, până la 18 la sută). Presiunile din industria alimentară și din ramurile direct afectate de prețul petrolului (prelucrarea țițeiului, chimie) au rămas dominante, însă în același sens a acționat și scumpirea metalelor pe piețele externe, variația lunară a prețurilor de producție în industria metalurgică fiind de +7,6 la sută (rată anuală de +24,4 la sută).

Rata anuală a inflației a coborât ușor de la 8,62 la sută în luna aprilie la 8,46 la sută în luna mai. Contribuția principală la această evoluție a revenit prețurilor administrate a căror variație anuală s-a diminuat la 5,14 la sută, în principal ca urmare a dispariției efectului de bază asociat majorării de 4,2 ori a chiriilor stabilite de administrația locală în luna mai 2007. Dinamica anuală a inflației CORE2 s-a accelerat cu 0,39 puncte procentuale la 7,73 la sută, influențe în acest sens exercitând atât tensiunile acumulate pe unele segmente ale pieței agroalimentare (ulei, lapte și produse lactate), cât și unele mărfuri nealimentare și servicii cu prețuri sensibile la evoluția cursului de schimb (autoturisme și piese de schimb, transport aerian, igienă și cosmetică).

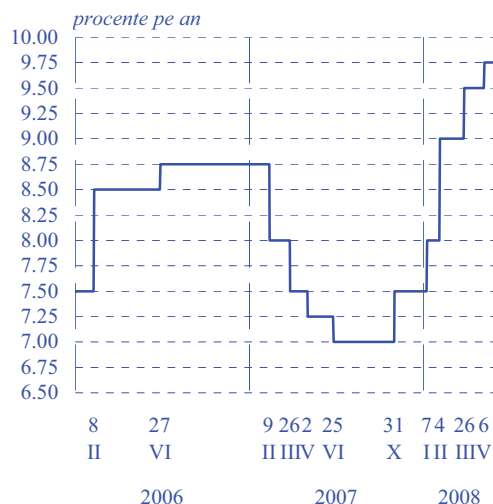
Politica monetară

În ședința sa din 6 mai, Consiliul de administrație al BNR a hotărât să majoreze cu 0,25 puncte procentuale rata dobânzii de politică monetară, ridicând-o până la nivelul de 9,75 la sută. Principalele argumente ale acestei decizii le-au constituit continuarea înrăutățirii perspectivei inflației și creșterea riscului deteriorării suplimentare a anticipațiilor inflaționiste, puse în evidență în contextul analizării prognozei trimestriale actualizate a evoluțiilor macroeconomice pe termen mediu. În același timp, autoritatea monetară a menținut neschimbat nivelul ratelor rezervelor minime obligatorii, precum și caracterul ferm al controlului exercitat asupra lichidității de pe piața monetară, operând totodată noi modificări la nivelul cadrului operațional al politicii monetare. Astfel, pentru a crește eficacitatea gestionării de către banca centrală a condițiilor lichidității de pe piața monetară și, implicit, a influenței exercitate de instrumentele de politică monetară asupra ratelor dobânzilor pe termen scurt de pe această piață, BNR a redus scadența operațiunilor standard de atragere de depozite de la două săptămâni la o săptămână. Totodată, în scopul ameliorării transmiterii semnalelor de politică monetară și al reducerii amplitudinii fluctuațiilor ratelor dobânzilor de pe piața monetară interbancară, s-a decis imprimarea unui caracter simetric coridorului format de ratele dobânzilor facilităților permanente în jurul ratei dobânzii de politică monetară și restrângerea amplitudinii acestuia la valoarea de ± 4 puncte procentuale.

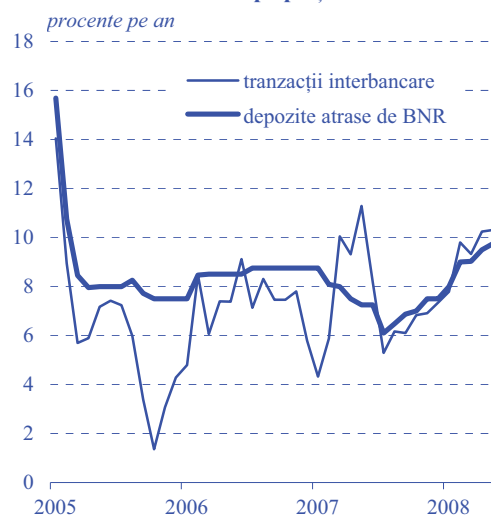
În acest context, ratele dobânzilor pieței monetare interbancare s-au menținut în linie cu noul nivel al ratei dobânzii de politică monetară pe parcursul celei mai mari părți a lunii; singura excepție a constituit-o creșterea consemnată de acestea în penultima zi a perioadei de constituire a RMO (până la un nivel mediu de 12,1 la sută), pe fondul neredistribuirii eficiente a lichidității între instituțiile de credit. Randamentul mediu al depozitelor interbancare a urcat astfel marginal față de luna aprilie, la 10,31 la sută, în timp ce volatilitatea ratelor dobânzilor pe termen foarte scurt și-a reluat scăderea, atingând un nou minim al ultimilor 3 ani.

Totuși, cursul mediu leu/euro a sporit cu 0,5 procente față de luna precedentă – contrar evoluției principalelor monede din regiune –, iar volatilitatea valorilor zilnice s-a menținut ridicată, pe fondul creșterii gradului de circumspecție manifestată de investitorii financiari vis à vis de piața financiară locală, având ca potențiale resorturi: (i) concluziile relativ pesimiste ale unor analize/prognoze privind evoluția pe termen scurt a economiei românești publicate în această perioadă; (ii) caracterul contradictoriu al unora dintre datele statistice apărute, de natură a alimenta

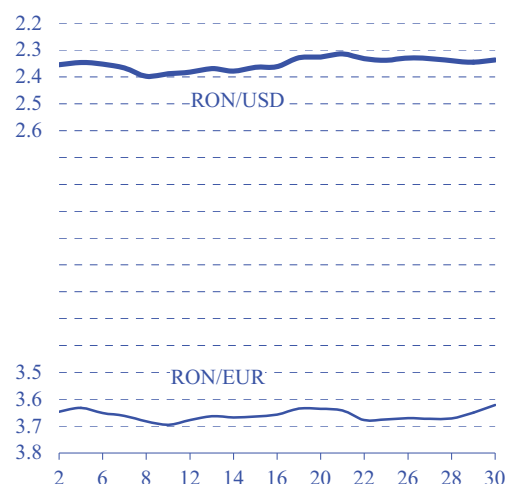
Rata dobânzii de politică monetară



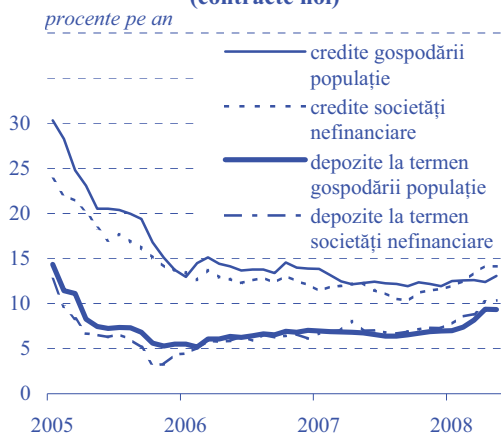
Ratele dobânzilor pe piața monetară



Cursul de schimb al pieței valutare
mai 2008



**Ratele dobânzilor practicate
de instituțiile financiare monetare
la creditele și depozitele în lei
(contracte noi)**



incertitudinile privind perspectivele fundamentelor economice interne și posibil (iii) infirmarea așteptărilor unor investitori străini privind magnitudinea majorării ratei dobânzii de politică monetară operate de CA al BNR la începutul lunii mai.

În schimb, ratele dobânzilor la creditele și depozitele noi au continuat să urmeze mișcarea ascendentă a ratelor dobânzilor pieței monetare interbancare. Astfel, rata medie a dobânzii aferente depozitelor noi a crescut atât pe segmentul populației (+0,37 puncte procentuale, până la 9,37 la sută), cât și pe cel al companiilor (+0,20 puncte procentuale, ajungând la 10,37 la sută), în condițiile în care băncile au promovat în mod mai agresiv produse de economisire cu randamente mai înalte. La rândul său, rata medie a dobânzii creditelor noi a consemnat o majorare consistentă în cazul populației (+0,68 puncte procentuale, până la 13,06 la sută) și o relativă stagnare pe sectorul societăților nefinanciare (la un nivel de 14,11), cea din urmă survenind însă unor creșteri substanțiale înregistrate în lunile precedente.

INDEX LEGISLATIV

Principalele acte normative cu caracter economic general și din domeniul financiar-bancar adoptate în luna mai 2008

Legea nr. 109 din 9 mai 2008 aprobă Ordonanța de urgență a Guvernului nr. 64/2007 privind datoria publică (M.O.nr.369/14.05.2008).

Hotărârea nr. 25 din 20 mai 2008 a președintelui Comisiei de Supraveghere a Sistemului de Pensii Private aprobă Norma nr. 13/2008 privind modificarea temporară a procentului maxim care poate fi investit în instrumente ale pieței pentru fondurile de pensii administrate privat (M.O.nr. 397/27.05.2008).

Ordinul nr. 59 din 22 mai 2008 al președintelui Comisiei Naționale a Valorilor Mobiliare aprobă Regulamentul nr. 4/2008 pentru modificarea Regulamentului Comisiei Naționale a Valorilor Mobiliare nr. 3/2006 privind autorizarea, organizarea și funcționarea Fondului de compensare a investitorilor (M.O.nr. 440/12.06.2008).

Legea nr. 121 din 27 mai 2008 aprobă Ordonanța de urgență a Guvernului nr. 145/2007 pentru modificarea alin.(4) al art.8 din Ordonanța Guvernului nr. 119/1999 privind controlul intern și controlul financiar preventiv (M.O.nr.413/2.06.2008).

Ordinul nr. 1710 din 30 mai 2008 al ministrului economiei și finanțelor aprobă prospectele de emisiune ale certificatelor de trezorerie cu discount și ale obligațiunilor de stat de tip benchmark, aferente lunii iunie 2008 (M.O.nr.419/4.06.2008).

Principalele reglementări emise de BNR în luna mai 2008

Circulara nr. 12 din 2 mai 2008 stabilește nivelul ratei dobânzii de referință a Băncii Naționale a României, valabil în luna mai 2008, la 9,50 la sută pe an (M.O.nr.351/7.05.2008).

Norma nr. 3 din 6 mai 2008 completează Norma Băncii Naționale a României nr. 13/2004 privind raportarea tranzacțiilor efectuate pe piața valutară interbancară (M.O.nr.358/9.05.2008).

Circulara nr. 13 din 9 mai 2008 stabilește rata dobânzii penalizatoare pentru deficitele de rezerve minime obligatorii constituite în monedă națională (M.O.nr.370/15.05.2008).

Circulara nr. 14 din 9 mai 2008 stabilește ratele dobânzilor plătite la rezervele minime obligatorii începând cu perioada de aplicare 24 aprilie-23 mai 2008 (M.O.nr.370/15.05.2008).

Regulamentul nr. 8 din 14 mai 2008 completează Regulamentul Băncii Naționale a României nr. 10/1994 privind compensarea multilaterală a plăților interbancare fără numerar pe suport hârtie (M.O.nr.391/23.05.2008).

Circulara nr. 15 din 26 mai 2008 privind realizarea și punerea în circulație, în scop numismatic, a unei monede dedicate aniversării a 100 de ani de la nașterea economistului Costin Kirițescu (M.O.nr.433/10.06.2008).

LISTA MATERIALELOR PUBLICATE ÎN BULETINELE LUNARE ALE BĂNCII NAȚIONALE A ROMÂNIEI

PERFORMANȚELE DE AJUSTARE EXTERNĂ ALE ROMÂNIEI ÎN ANUL 1999 (Buletin lunar nr. 1/2000)

CENTRALA RISCURILOR BANCARE (Buletin lunar nr. 2/2000)

POLITICA FISCALĂ ÎN TRIMESTRUL I 2000 (Buletin lunar nr. 4/2000)

NOUL REGULAMENT PRIVIND OPERAȚIUNILE DE PIAȚĂ MONETARĂ EFECTUATE DE BNR ȘI FACILITĂȚILE DE CREDITARE ȘI DE DEPOZIT ACORDATE DE CĂTRE ACEASTA BĂNCILOR (Buletin lunar nr. 5/2000)

CENTRALA RISCURILOR BANCARE – prezentarea activității în perioada februarie-septembrie 2000 (Buletin lunar nr. 9/2000)

ECONOMIA REALĂ ÎN ANUL 2000 (Buletin lunar nr. 12/2000)

CENTRALA INCIDENTELOR DE PLĂȚI (Buletin lunar nr. 2/2001)

EVOLUȚIA SISTEMULUI BANCAR ROMÂNESC (Buletin lunar nr. 7/2001)

CREAREA CENTRULUI DE PROCESARE ȘI DISTRUGERE A BANCNOTELEOR (Buletin lunar nr. 10/2001)

EVOLUȚIA SISTEMULUI BANCAR ROMÂNESC ÎN ANUL 2001 (Buletin lunar nr. 1/2002)

INTRODUCEREA MONEDEI UNICE – UN PROCES ÎNCHEIAT CU SUCCES (Buletin lunar nr. 2/2002)

MODIFICĂRI ALE MECANISMULUI REZERVELOR MINIME OBLIGATORII (Buletin lunar nr. 6/2002)

EVOLUȚIA SISTEMULUI BANCAR ÎN ANUL 2002 (Buletin lunar nr. 12/2002)

EVOLUȚIA SISTEMULUI BANCAR ÎN SEMESTRUL I 2003 (Buletin lunar nr. 7/2003)

EVOLUȚIA SISTEMULUI BANCAR ÎN ANUL 2003 (Buletin lunar nr. 12/2003)

EVOLUȚIA SISTEMULUI BANCAR ÎN SEMESTRUL I 2004 (Buletin lunar nr. 7/2004)

CENTRALA RISCURILOR BANCARE (Buletin lunar nr. 8/2004)

INSTITUȚIILE DE CREDIT ÎN ANUL 2004 (Buletin lunar nr. 1/2005)

SISTEMUL BANCAR ȘI ACTIVITATEA DE CREDITARE ÎN 2005 (Buletin lunar nr. 10/2005)

SISTEMUL BANCAR ȘI ACTIVITATEA DE CREDITARE ÎN 2005 (Buletin lunar nr. 1/2006)

SISTEMUL BANCAR ȘI ACTIVITATEA DE CREDITARE ÎN SEMESTRUL I 2006 (Buletin lunar nr. 6/2006)

SISTEMUL BANCAR ȘI ACTIVITATEA DE CREDITARE ÎN ANUL 2006 (Buletin lunar nr. 12/2006)

SISTEMUL BANCAR ȘI ACTIVITATEA DE CREDITARE ÎN SEMESTRUL I 2007 (Buletin lunar nr. 7/2007)

INSTITUȚIILE DE CREDIT ÎN ANUL 2007 (Buletin lunar nr. 12/2007)

Secțiune statistică

Cuprins

1. Principalii indicatori macroeconomici	14
2. Prețuri din economie	16
2.1. Prețurile de consum pe principalele mărfuri și servicii.....	16
2.2. Prețurile producției industriale pe total, piața internă și piața externă.....	17
3. Indicatori de politică monetară	18
3.1. Operațiunile monetare ale Băncii Naționale a României.....	18
3.2. Facilitățile permanente acordate instituțiilor de credit de către Banca Națională a României	18
3.3. Rezervele minime obligatorii.....	18
4. Baza monetară.....	19
5. Bilanțurile monetare ale instituțiilor financiare monetare	20
5.1. Bilanțul monetar al Băncii Naționale a României.....	20
5.2. Bilanțul monetar agregat al altor instituții financiare monetare (instituții de credit și fonduri de piață monetară).....	22
5.3. Bilanțul consolidat net al instituțiilor financiare monetare (BNR și alte instituții financiare monetare)	24
6. Masa monetară M3 și contrapartida acesteia	26
7. Structura depozitelor atrase și a creditelor acordate pe tipuri de sectoare instituționale	28
7.1. Creditul intern	28
7.2. Depozitele clienților neguvernamentali	30
7.3. Depozitele gospodăriilor populației	31
7.4. Depozitele societăților nefinanciare, instituțiilor financiare nemonetare, administrației publice și nerezidenților	32
7.5. Creditul acordat gospodăriilor populației.....	34
7.6. Creditul acordat societăților nefinanciare, instituțiilor financiare nemonetare, administrației publice și nerezidenților	35
8. Situația activelor și pasivelor bilanțiere ale instituțiilor financiare nebancare înscrise în Registrul general.....	36
8.1. Structura bilanțieră în dinamică	36
8.2. Structura bilanțieră la 31 martie 2008 pe tipuri de instituții financiare nebancare înscrise în Registrul general	36
8.3. Credite acordate gospodăriilor populației	37
8.4. Credite acordate societăților nefinanciare, altor sectoare instituționale și nerezidenților	37
9. Ratele medii ale dobânzii practicate de instituțiile de credit	38
9.1. Depozite la termen în lei	38
9.1.1. Depozite existente în sold	38
9.1.2. Depozite noi	38
9.2. Depozite la termen în euro	39
9.2.1. Depozite existente în sold	39
9.2.2. Depozite noi	39
9.3. Credite în lei	40
9.3.1. Credite existente în sold	40
9.3.2. Credite noi	40
9.4. Credite în euro	41
9.4.1. Credite existente în sold	41
9.4.2. Credite noi	41
9.5. Depozite în lei pe tipuri de depozite	42
9.5.1. Depozite existente în sold	42
9.5.2. Depozite noi la termen	42

9.6. Depozite în euro pe tipuri de depozite	43
9.6.1. Depozite existente în sold	43
9.6.2. Depozite noi la termen	43
9.7. Credite în lei pe tipuri de credite	44
9.7.1. Credite existente în sold	44
9.7.2. Credite noi	45
9.8. Credite în euro pe tipuri de credite	46
9.8.1. Credite existente în sold	46
9.8.2. Credite noi	47
10. Indicatori de risc bancar	48
10.1. Situația clasificării creditelor	48
10.2. Principalii indicatori de prudențialitate	50
10.3. Informații de risc bancar	51
10.4. Restanțe mai mari de 30 de zile înregistrate de persoanele fizice	51
10.5. Credite acordate și angajamente asumate de instituțiile de credit	52
10.6. Credite acordate de instituțiile de credit	54
10.7. Situația instrumentelor de plată de debit refuzate	56
10.9. Situația titularilor de cont care au generat incidente de plată	56
11. Indicatori ai pieței monetare	57
12. Indicatori ai pieței valutare	58
12.1. Piața valutară interbancară	58
12.2. Cursuri zilnice pe piața valutară	58
13. Indicatori ai pieței de capital	59
13.1. Bursa de Valori București - Piața reglementată	59
13.2. Bursa de Valori București - Piața RASDAQ	59
14. Indicatori ai balanței de plăți și poziției investiționale internaționale	60
14.1. Balanța de plăți	60
14.2. Principalii indicatori ai poziției investiționale internaționale	62
14.3. Poziția investițională internațională a României	64
15. Indicatori ai administrației publice	65
<i>Precizări metodologice</i>	67

Notă:

Începând cu Buletinul lunar nr.7/2005, ca urmare a denominării monedei naționale a României la data de 1 iulie 2005, conform Legii nr.348/14 iulie 2004, seriile de date exprimate în monedă națională au fost transformate în lei noi (RON), astfel: 1 leu nou (RON)=10 000 lei vechi (ROL).

Simboluri folosite în tabele

... = lipsă date
- = valoare nulă
0 = valoare subunitară mai mică decât 0,5
x = nu este cazul
p.a. = pe an

I. PRINCIPALII INDICATORI MACROECONOMICI

(variație procentuală anuală, dacă nu se specifică altfel)

Perioada	Produsul intern brut 1)			Producția industrială 2)	Volumul cifrei de afaceri din industrie 3)	Producti- vitatea muncii în industrie 2)	Prețurile producției industriale 3)	Investiții realizate în economia națională	Comerț interior 2) 4) 5)		Servicii de piață prestate populației 2) 4) 5)
	nominal (mil. RON; prețuri curente)	real	deflator						cu amă- nuntul 6)	autovehi- cule și carburanți 7)	
2005	288 176,1	4,2	12,2	2,0	3,5	6,2	10,49	10,8	17,5	25,7	9,5
2006	344 535,5	7,9	10,8	7,2	6,1	9,9	11,56	19,7	13,5	33,6	31,4
2007	404 708,8	6,0	10,8	5,4	11,2	9,9	8,07	28,1	17,8	24,3	3,7
2007 T1	68 841,5	6,1	6,2	7,6	21,5	12,8	9,41	22,8	4,3	58,8	3,0
T2	87 063,7	5,7	8,1	4,7	8,4	8,9	7,53	28,3	13,7	33,8	-2,0
T3	111 035,1	5,7	11,5	5,1	7,3	9,4	6,08	31,9	30,0	10,1	5,5
T4	137 768,5	6,6	14,3	4,4	8,4	8,6	9,32	29,5	19,2	14,5	8,1
2008 T1	86 745,0	8,2	16,5	5,5	1,3	8,8	14,42	35,2	15,6	33,1	9,9
2007 dec.	x	x	x	2,6	5,5	6,8	10,52	x	20,1	10,1	24,2
2008 ian.	x	x	x	6,0	0,9	8,8	13,03	x	13,2	39,0	20,0
feb.	x	x	x	7,6	5,0	11,0	14,68	x	24,4	37,5	8,3
mar.	x	x	x	3,0	-1,9	6,5	15,55	x	10,5	24,1	3,3
apr.	x	x	x	13,4	16,6	17,1	15,47	x	22,0	33,9	17,8
mai	x	x	x	2,7	7,3	6,0	16,81	x	7,6	18,4	11,6

Perioada	Comerț exterior (fob, mil. EUR) 8)			Sold cont curent (mil. EUR) 8) 9)	Investiții directe, net (mil. EUR) 8) 9)	Numărul salariaților din economia (mii persoane) 10)	Situația șomajului 11)		Câștigul salarial mediu în economie		Costul forței de muncă în economie 12)
	Export	Import	Sold				număr total șomeri înregistrați (mii persoane)	rata șomajului înregistrat (%)	brut	net	
2005	22 255,0	30 061,0	-7 806,0	-6 888	5 237	4 559,0	523,0	5,9	17,0	24,6	12,0
2006	25 850,0	37 609,0	-11 759,0	-10 156	8 723	4 667,0	460,5	5,2	18,9	16,1	23,3
2007	29 402,0	47 067,0	-17 665,0	-16 950	7 185	4 720,7	367,8	4,1	22,6	20,4	21,6
2007 T1	7 018,5	10 533,7	-3 515,2	-3 173	1 906	4 707,1	433,0	4,8	20,0	18,6	21,5
T2	7 164,6	11 511,7	-4 347,1	-7 357	3 509	4 742,8	354,7	4,0	23,5	22,1	22,8
T3	7 370,5	11 702,4	-4 331,9	-11 192	5 482	4 743,7	345,0	3,9	24,1	22,3	23,1
T4	7 848,2	13 319,4	-5 471,2	-16 950	7 185	4 717,2	367,8	4,1	22,7	20,8	19,4
2008 T1	8 019,7	11 940,5	-3 920,8	-3 633	1 796	4 803,6	374,1	4,2	24,4	22,8	20,6
2007 dec.	2 262,8	4 044,6	-1 781,8	-16 950	7 185	4 717,2	367,8	4,1	16,8	15,2	x
2008 ian.	2 486,8	3 600,4	-1 113,6	-1 182	773	4 765,2	384,0	4,3	32,9	30,7	x
feb.	2 826,4	4 003,7	-1 177,3	-2 286	1 310	4 775,5	379,8	4,3	22,1	20,5	x
mar.	2 706,5	4 336,3	-1 629,8	-3 633	1 796	4 803,6	374,1	4,2	19,0	17,7	x
apr.	2 721,7	4 443,2	-1 721,5	-4 994	3 622	4 820,0	352,5	3,9	26,2	24,8	x
mai	2 950,4	4 338,7	-1 388,3	-6 526	4 114	4 829,2	338,3	3,8	25,2	23,3	x

Sursa: Institutul Național de Statistică, Ministerul Economiei și Finanțelor, Banca Națională a României.

- 1) 2005 - date semidefinite, 2006 și 2007 - date provizorii;
- 2) serie brută;
- 3) pentru piața internă și piața externă;
- 4) volumul cifrei de afaceri;
- 5) fără TVA;
- 6) cu excepția comerțului cu autovehicule și motociclete;
- 7) comerțul cu ridicata și cu amănuntul, întreținerea și repararea autovehiculelor și a motocicletelor, comerțul cu amănuntul al carburanților pentru autovehicule;
- 8) date revizuite pentru anul 2006 și date provizorii pentru anii 2007 și 2008;
- 9) cumul de la începutul anului;
- 10) datele anuale sunt valori medii;
- 11) la sfârșitul perioadei;
- 12) total industrie, construcții, servicii;

Perioada	Prețuri de consum				Cursul de schimb al pieței valutare (RON/EUR)		Rata dobânzii de referință (% p.a.)	Rata dobânzii practicate de instituțiile de credit (% p.a.) 16) 17)	
	IPC	CORE1 13)	CORE2 14)	IAPC 15)	mediu al perioadei	la sfârșitul perioadei		la credite	la depozite la termen
							2005		
2006	6,56	5,16	4,82	6,6	3,5245	3,3817	8,45	14,83	6,51
2007	4,84	4,00	4,43	4,9	3,3373	3,6102	7,45	13,32	6,70
2007 T1	3,83	2,75	4,57	3,9	3,3818	3,3548	8,54	13,69	6,72
T2	3,79	2,37	3,82	3,87	3,2821	3,1340	7,62	13,64	6,82
T3	4,99	4,14	3,87	5,07	3,2347	3,3559	6,54	13,01	6,54
T4	6,69	6,69	5,45	6,8	3,4507	3,6102	7,11	13,04	6,73
2008 T1	7,95	8,02	6,51	8,0	3,6892	3,7276	7,96	13,47	7,31
2007 dec.	6,57	7,00	5,83	6,7	3,5289	3,6102	7,50	13,05	6,78
2008 ian.	7,26	7,51	6,17	7,3	3,6930	3,7011	7,50	13,16	6,96
feb.	7,97	7,90	6,35	8,0	3,6528	3,7269	8,00	13,49	7,31
mar.	8,63	8,65	7,00	8,7	3,7218	3,7276	9,00	13,75	7,66
apr.	8,62	8,98	7,34	8,7	3,6426	3,6759	9,03	14,36	8,33
mai	8,46	9,31	7,73	8,5	3,6594	3,6213	9,50	14,40	8,72

Perioada	Agregatele monetare (mil. RON) 11) 18)			Creditul intern (mil. RON) 11) 18)		Rezervele oficiale (mil. EUR) 11)			Datoria externă pe TML (mil. EUR) 8) 11) 19)	Serviciul datoriei externe pe TML (mil. EUR) 8) 9)	Soldul bugetului general consolidat deficit (-) excedent (+) (mil. RON) 9)
	M3	M2	M1	total	din care: credit neguvernamental	total	aur	valute			
2005	86 525,5	86 230,3	33 760,2	63 102,9	59 806,3	18 259,2	1 460,5	16 798,7	24 641,5	5 306,1	-2 268,4
2006	110 821,0	110 442,3	48 726,1	95 924,3	92 378,5	22 935,2	1 625,1	21 310,1	28 542,9	6 499,7	-5 099,8
2007	148 115,5	148 043,6	79 914,3	157 751,3	148 180,7	27 186,8	1 879,5	25 307,3	38 443,5	8 078,7	-9 448,4
2007 T1	112 696,5	112 348,7	54 753,5	105 578,8	98 964,2	23 206,9	1 676,8	21 530,0	30 645,6	2 287,5	-449,8
T2	116 276,1	116 127,4	59 727,8	117 425,0	109 031,3	23 622,0	1 620,0	22 002,0	32 982,1	4 146,5	-749,9
T3	126 678,9	126 507,9	66 667,1	137 710,8	129 062,2	26 943,1	1 734,9	25 208,2	35 109,1	5 953,1	+732,7
T4	148 115,5	148 043,6	79 914,3	157 751,3	148 180,7	27 186,8	1 879,5	25 307,3	38 443,5	8 078,7	-9 448,4
2008 T1	151 859,2	151 794,1	82 628,6	174 736,3	164 606,8	27 134,5	1 976,7	25 157,8	39 948,1	1 857,5	+79,2
2007 dec.	148 115,5	148 043,6	79 914,3	157 751,3	148 180,7	27 186,8	1 879,5	25 307,3	38 443,5	8 078,7	-9 448,4
2008 ian.	147 531,2	147 458,0	79 155,3	163 879,1	154 267,5	27 624,7	2 072,6	25 552,1	37 991,0	837,7	+2 297,6
feb.	149 762,2	149 685,2	81 654,1	168 601,3	158 340,9	27 367,9	2 125,9	25 242,0	38 911,9	1 173,1	+910,3
mar.	151 859,2	151 794,1	82 628,6	174 736,3	164 606,8	27 134,5	1 976,7	25 157,8	39 948,1	1 857,5	+79,2
apr.	157 088,2	157 044,7	83 775,3	178 799,8	168 734,1	27 200,9	1 859,6	25 341,2	41 750,5	2 242,9	+1 073,3
mai	157 605,3	157 568,3	85 849,5	182 458,5	171 834,3	27 021,5	1 892,5	25 129,0	43 121,8	2 926,1	-2 717,4

13) IPC minus prețuri administrate;

14) CORE1 minus prețuri volatile (legume, fructe, ouă, combustibili);

15) indicele armonizat al prețurilor de consum, conform metodologiei utilizate de EUROSTAT;

16) valori medii;

17) societăți nefinanciare și gospodării ale populației, la operațiuni în lei, sold;

18) seriile de date statistice aferente perioadei 2005 - 2006 sunt retratate pentru a se asigura comparabilitatea;

19) sunt incluse și depozitele pe termen mediu și lung ale băncilor străine la băncile rezidente.

2. PREȚURI DIN ECONOMIE

2.1. PREȚURILE DE CONSUM PE PRINCIPALELE MĂRFURI ȘI SERVICII

(procente)

Perioada	Variație lunară				Indice față de sfârșitul anului anterior				Indice față de aceeași perioadă a anului anterior			
	Total	produse alimentare	produse nealimentare	servicii	Total	produse alimentare	produse nealimentare	servicii	Total	produse alimentare	produse nealimentare	servicii
2005	0,69	0,46	0,78	1,03	108,60	105,70	109,80	113,10	109,00	106,11	111,27	110,52
2006	0,40	0,09	0,67	0,42	104,87	101,07	108,33	105,12	106,56	103,84	108,47	108,20
2007	0,53	0,73	0,30	0,69	106,57	109,14	103,60	108,55	104,84	103,89	104,99	106,63
2006 ian.	1,03	0,32	1,88	0,59	101,03	100,32	101,88	100,59	108,89	105,57	110,48	113,10
feb.	0,24	0,55	0,16	-0,29	101,27	100,87	102,04	100,30	108,49	105,65	110,64	110,06
mar.	0,21	0,42	0,11	-0,04	101,48	101,29	102,15	100,26	108,41	105,80	110,39	109,79
apr.	0,42	0,45	0,38	0,42	101,91	101,75	102,54	100,68	106,92	106,23	106,93	108,60
mai	0,60	0,08	1,20	0,32	102,52	101,83	103,77	101,00	107,26	106,18	108,02	107,92
iun.	0,15	-0,45	0,45	0,81	102,67	101,37	104,24	101,82	107,11	105,28	108,60	107,70
iul.	0,11	-1,24	1,15	0,55	102,78	100,11	105,44	102,38	106,21	103,76	107,97	107,49
aug.	-0,07	-0,85	0,31	0,73	102,71	99,26	105,77	103,13	106,02	102,91	108,02	108,28
sep.	0,05	-0,66	0,24	1,18	102,76	98,60	106,02	104,35	105,48	102,08	107,52	108,26
oct.	0,21	0,05	0,07	0,92	102,98	98,65	106,09	105,31	104,80	100,90	107,56	106,91
nov.	1,09	1,29	1,23	0,30	104,10	99,92	107,40	105,62	104,67	100,99	107,58	105,94
dec.	0,74	1,15	0,87	-0,47	104,87	101,07	108,33	105,12	104,87	101,07	108,33	105,12
2007 ian.	0,20	0,28	-0,20	1,04	100,20	100,28	99,80	101,04	104,01	101,03	106,12	105,60
feb.	0,04	-0,03	-0,03	0,38	100,24	100,25	99,77	101,42	103,81	100,45	105,92	106,30
mar.	0,07	-0,05	0,13	0,16	100,31	100,20	99,90	101,58	103,66	99,97	105,95	106,52
apr.	0,52	0,49	0,84	-0,20	100,83	100,69	100,74	101,38	103,77	100,02	106,43	105,86
mai	0,64	0,23	0,33	2,31	101,48	100,92	101,07	103,72	103,81	100,17	105,51	107,96
iun.	0,14	0,32	0,08	-0,09	101,62	101,24	101,15	103,63	103,80	100,95	105,12	107,00
iul.	0,29	0,56	0,44	-0,67	101,91	101,81	101,60	102,94	103,99	102,78	104,38	105,70
aug.	0,86	1,68	0,08	1,06	102,79	103,52	101,68	104,03	104,96	105,41	104,14	106,04
sep.	1,08	1,94	0,19	1,42	103,90	105,53	101,87	105,51	106,03	108,17	104,09	106,30
oct.	0,97	1,30	0,69	0,98	104,91	106,90	102,57	106,54	106,84	109,52	104,73	106,36
nov.	0,93	1,17	0,61	1,21	105,89	108,15	103,20	107,83	106,67	109,39	104,09	107,32
dec.	0,64	0,92	0,39	0,67	106,57	109,14	103,60	108,55	106,57	109,14	103,60	108,55
2008 ian.	0,86	0,80	0,37	2,12	100,86	100,80	100,37	102,12	107,26	109,71	104,19	109,71
feb.	0,70	0,38	1,08	0,51	101,57	101,18	101,45	102,64	107,97	110,16	105,34	109,85
mar.	0,67	0,55	0,67	0,92	102,25	101,74	102,13	103,58	108,63	110,82	105,91	110,69
apr.	0,52	1,05	0,46	-0,44	102,78	102,81	102,60	103,12	108,62	111,44	105,51	110,42
mai	0,49	0,53	0,47	0,45	103,28	103,35	103,08	103,58	108,46	111,77	105,66	108,41
iun.	0,28	0,32	0,28	0,19	103,57	103,68	103,37	103,78	108,61	111,77	105,87	108,71

Sursa: Institutul Național de Statistică.

2.2. PREȚURILE PRODUCȚIEI INDUSTRIALE PE TOTAL, PIAȚA INTERNĂ ȘI PIAȚA EXTERNĂ

(indice față de aceeași perioadă a anului anterior, %)

Perioada	Industrie - total			Industria extractivă			Industria prelucrătoare			Energie electrică și termică, gaze și apă	
	Total	piața internă	piața externă	Total	piața internă	piața externă	Total	piața internă	piața externă	Total	piața internă
2005	110,49	112,44	103,49	125,02	125,17	104,16	109,03	111,14	103,49	112,54	112,54
2006	111,56	112,05	109,76	123,49	123,53	122,50	111,13	111,57	109,74	107,87	107,87
2007	108,07	108,68	105,68	115,16	115,27	99,09	107,47	108,07	105,69	107,55	107,55
2006 ian.	109,80	110,45	107,31	126,62	126,62	128,48	108,45	108,88	107,25	109,67	109,67
feb.	111,69	112,50	108,57	138,30	138,39	126,61	109,97	110,46	108,50	109,21	109,21
mar.	111,29	111,99	108,65	135,11	135,16	129,99	109,74	110,14	108,62	109,17	109,17
apr.	110,57	110,74	109,85	119,21	119,14	127,41	110,00	110,09	109,67	109,31	109,31
mai	111,67	112,16	109,71	122,54	122,56	122,04	111,16	111,64	109,68	108,93	108,93
iun.	112,71	113,39	110,06	126,32	126,33	123,02	112,02	112,72	110,03	109,56	109,56
iul.	112,90	113,36	111,16	123,80	123,74	132,57	112,97	113,62	111,15	106,60	106,60
aug.	112,96	112,93	113,14	122,91	122,93	122,82	113,11	113,11	113,12	106,52	106,52
sep.	111,99	112,34	110,63	122,31	122,31	123,45	112,01	112,50	110,60	106,26	106,26
oct.	110,65	110,85	109,81	112,67	112,62	120,59	111,19	111,66	109,78	106,14	106,14
nov.	110,94	110,96	110,85	115,89	115,86	118,80	111,35	111,53	110,82	105,53	105,53
dec.	111,56	112,69	107,27	121,57	121,74	100,03	111,21	112,59	107,28	108,13	108,13
2007 ian.	110,03	111,33	105,00	114,75	114,87	98,42	110,01	111,75	105,01	107,34	107,34
feb.	108,85	109,57	106,02	103,57	103,61	96,91	109,65	110,89	106,03	107,20	107,20
mar.	109,37	110,26	105,93	109,32	109,38	100,14	109,69	110,99	105,93	107,40	107,40
apr.	108,69	109,51	105,48	119,17	119,29	102,35	107,70	108,46	105,49	108,61	108,61
mai	107,57	108,40	104,30	116,69	116,80	101,52	106,57	107,33	104,30	108,35	108,35
iun.	106,36	107,05	103,62	112,43	112,54	96,87	105,55	106,19	103,63	107,71	107,71
iul.	105,65	106,79	101,13	118,52	118,68	96,03	104,07	105,06	101,14	107,84	107,84
aug.	105,59	106,42	102,36	113,98	114,10	95,80	104,46	105,16	102,37	107,68	107,68
sep.	107,00	107,21	106,18	115,65	115,79	96,25	106,04	105,99	106,20	107,88	107,88
oct.	108,20	108,48	107,10	121,77	121,96	96,20	107,04	107,01	107,12	107,53	107,53
nov.	109,22	109,33	108,79	118,06	118,23	95,22	108,58	108,50	108,81	107,89	107,89
dec.	110,52	110,15	112,04	117,76	117,75	115,28	110,63	110,16	112,03	105,29	105,29
2008 ian.	113,03	111,91	117,59	116,06	116,03	121,41	113,98	112,81	117,58	105,07	105,07
feb.	114,68	113,78	118,29	125,05	125,04	125,73	115,15	114,12	118,28	105,32	105,32
mar.	115,55	114,52	119,76	120,73	120,72	121,47	116,71	115,70	119,75	104,95	104,95
apr.	115,47	114,39	119,88	113,19	113,18	114,19	117,71	116,98	119,89	102,91	102,91
mai	116,81	114,93	124,59	110,98	110,97	112,05	119,62	117,99	124,61	102,98	102,98

Sursa: Institutul Național de Statistică.

3. INDICATORI DE POLITICĂ MONETARĂ

3.1. OPERAȚIUNILE MONETARE ALE BĂNCII NAȚIONALE A ROMÂNIEI

Perioada	Rata dobânzii de referință (% p.a.)	Repo				Depozite atrase				Certificate de depozit emise de BNR			
		Tranzacții		Stoc		Tranzacții		Stoc		Tranzacții		Stoc	
		medie zilnică (mil. RON)	rata dobânzii (% p.a.)	medie zilnică (mil. RON)	rata dobânzii (% p.a.)	medie zilnică (mil. RON)	rata dobânzii (% p.a.)	medie zilnică (mil. RON)	rata dobânzii (% p.a.)	medie zilnică (mil. RON)	rata dobânzii (% p.a.)	medie zilnică (mil. RON)	rata dobânzii (% p.a.)
2007 mai	7,50	361,1	7,92	1 793,8	7,92	90,9	7,25	3 532,3	7,48	-	x	3 127,3	7,25
iun.	7,25	122,1	7,00	341,8	7,00	260,5	7,25	5 486,8	7,25	-	x	1 798,4	7,39
iul.	7,25	-	x	826,9	7,00	363,6	6,10	4 242,8	6,45	-	x	660,1	7,36
aug.	6,10	21,7	7,26	112,9	7,26	432,3	6,48	4 959,8	6,46	54,2	6,78	884,8	6,78
sep.	6,48	-	x	-	x	865,8	6,87	7 604,8	6,84	38,6	6,84	1 684,7	6,83
oct.	6,87	-	x	-	x	542,7	7,00	4 127,7	7,00	-	x	2 019,6	6,85
nov.	7,00	-	x	-	x	703,4	7,50	6 502,1	7,48	-	x	1 105,4	6,90
dec.	7,50	-	x	-	x	1 193,4	7,50	6 653,7	7,50	-	x	324,1	6,96
2008 ian.	7,50	-	x	-	x	1 577,2	8,00	10 087,2	7,93	-	x	-	x
feb.	8,00	-	x	-	x	478,5	9,00	3 864,7	8,89	-	x	-	x
mar.	9,00	-	x	-	x	830,1	9,03	4 380,5	9,00	-	x	-	x
apr.	9,03	-	x	-	x	766,6	9,50	2 593,1	9,50	-	x	-	x
mai	9,50	-	x	-	x	291,7	9,75	1 380,6	9,75	-	x	-	x
iun.	9,75	-	x	-	x	523,0	9,75	2 234,8	9,75	-	x	-	x

3.2. FACILITĂȚILE PERMANENTE ACORDATE INSTITUȚIILOR DE CREDIT DE CĂTRE BANCA NAȚIONALĂ A ROMÂNIEI

Perioada	Credit		Depozit	
	volum (mil. RON)	rata dobânzii (% p.a.)	volum (mil. RON)	rata dobânzii (% p.a.)
2007 mai	3 885,3	14,00	4 373,5	1,00
iun.	754,9	14,00	-	1,00
iul.	-	14,00	24 339,6	1,00
aug.	210,0	12,00	810,0	2,00
sep.	-	12,00	5 285,5	2,00
oct.	-	12,00	3 789,7	2,00
nov.	-	12,00	1 872,4	2,00
dec.	-	12,00	1 763,3	2,00
2008 ian.	-	12,00	213,6	2,00
feb.	198,0	12,00	116,1	2,00
mar.	-	12,00	1 659,3	2,00
apr.	21,0	12,00	6 985,2	2,00
mai	458,0	13,75	72,2	5,75
iun.	-	14,00	4 373,6	6,00

3.3. REZERVELE MINIME OBLIGATORII

Perioada	Rata dobânzii la disponibilități ale instituțiilor de credit (% p.a.)			Ratele rezervelor minime obligatorii (%)	
	în RON	în USD	în EUR	în RON	în valută
2007 mai	2,10	1,15	0,90	20,00	40,00
iun.	(1) 2,15	1,15	0,90	20,00	40,00
iul.	2,15	1,15	0,90	20,00	40,00
aug.	(1) 2,35	1,15	(1) 0,95	20,00	40,00
sep.	2,35	1,15	(1) 1,00	20,00	40,00
oct.	2,35	(1) 1,20	(1) 1,10	20,00	40,00
nov.	2,35	1,20	(1) 1,15	20,00	40,00
dec.	(1) 2,50	1,20	(1) 1,35	20,00	40,00
2008 ian.	(1) 2,60	(1) 1,30	(1) 1,25	20,00	40,00
feb.	(1) 3,05	(1) 0,85	1,25	20,00	40,00
mar.	3,05	0,85	(1) 1,35	20,00	40,00
apr.	(1) 3,15	(1) 0,95	(1) 1,55	20,00	40,00
mai	(1) 3,30	(1) 0,80	1,55	20,00	40,00
iun.	(1) 3,35	0,80	(1) 1,65	20,00	40,00

1) Începând cu perioada de aplicare: 24 luna curentă - 23 luna următoare.

4. BAZA MONETARĂ

(milioane RON)

Perioada	Numerar în casierii IFM		Numerar în circulație		Disponibil la BNR		Baza monetară	
	medie zilnică	<i>sfârșitul perioadei</i>	medie zilnică	<i>sfârșitul perioadei</i>	medie zilnică	<i>sfârșitul perioadei</i>	medie zilnică	<i>sfârșitul perioadei</i>
2005	839,2	1 346,7	9 306,2	11 385,5	7 196,8	9 479,7	17 342,2	22 212,0
2006	1 446,1	2 226,5	13 230,9	15 129,9	10 394,1	17 223,6	25 071,1	34 580,1
2007	1 746,7	4 003,0	18 101,1	21 441,7	15 365,5	23 427,8	35 213,3	48 872,5
2006 ian.	1 324,3	1 313,5	11 156,3	10 977,1	6 965,9	5 449,7	19 446,5	17 740,2
feb.	1 146,8	1 193,1	11 199,7	11 165,1	9 988,2	9 141,4	22 334,6	21 499,6
mar.	1 190,2	1 269,5	11 484,9	11 479,9	8 132,7	7 420,6	20 807,9	20 170,0
apr.	1 333,9	1 621,2	12 404,1	12 471,2	9 447,9	9 483,8	23 185,9	23 576,1
mai	1 415,8	1 445,1	12 731,8	12 595,1	8 508,6	6 782,0	22 656,1	20 822,2
iun.	1 261,7	1 417,1	13 402,8	13 557,3	10 048,4	12 393,6	24 712,9	27 368,1
iul.	1 437,9	1 762,2	14 140,8	13 925,7	8 345,6	7 090,9	23 924,3	22 778,7
aug.	1 458,8	1 682,7	14 418,8	13 959,3	13 572,3	11 643,5	29 449,9	27 285,5
sep.	1 459,2	1 620,3	14 418,3	14 423,1	11 700,8	12 331,2	27 578,2	28 374,6
oct.	1 675,6	1 898,6	14 366,6	13 955,1	11 782,3	9 518,6	27 824,5	25 372,3
nov.	1 717,3	1 590,9	14 066,6	13 937,4	13 211,9	13 670,8	28 995,7	29 199,1
dec.	1 931,7	2 226,5	14 980,7	15 129,9	13 024,6	17 223,6	29 936,9	34 580,1
2007 ian.	2 010,1	2 664,0	14 748,5	13 490,9	12 815,3	13 786,6	29 573,8	29 941,6
feb.	1 565,6	2 477,5	14 783,2	14 163,3	13 746,5	12 736,0	30 095,2	29 376,9
mar.	1 543,9	2 548,2	15 726,0	14 985,6	15 229,1	16 360,2	32 499,1	33 894,0
apr.	1 585,5	2 832,0	16 481,4	15 462,5	12 460,7	8 835,7	30 527,6	27 130,3
mai	1 676,1	2 665,7	16 975,1	15 905,9	16 830,3	15 543,7	35 481,4	34 115,2
iun.	1 614,4	2 538,2	17 641,8	17 305,4	13 499,4	13 818,5	32 755,6	33 662,2
iul.	1 671,5	2 837,2	18 851,7	18 015,6	15 912,5	15 861,9	36 435,7	36 714,7
aug.	1 779,7	3 002,8	19 544,2	18 357,9	16 253,3	17 251,7	37 577,1	38 612,4
sep.	1 820,4	2 769,6	19 737,4	18 907,3	15 052,7	12 160,8	36 610,5	33 837,7
oct.	1 833,8	3 127,7	19 964,8	18 434,1	17 623,8	17 749,3	39 422,4	39 311,2
nov.	1 876,6	2 993,7	20 261,6	19 700,1	16 059,2	14 240,7	38 197,4	36 934,5
dec.	1 983,0	4 003,0	22 497,8	21 441,7	18 902,9	23 427,8	43 383,7	48 872,5
2008 ian.	2 266,6	3 502,5	22 471,0	20 731,8	17 569,3	20 660,5	42 306,9	44 894,8
feb.	2 042,2	3 315,5	22 360,0	21 154,0	20 444,4	21 334,8	44 846,7	45 804,3
mar.	2 001,3	3 719,3	22 965,2	21 558,9	18 805,5	20 421,3	43 772,0	45 699,5
apr.	2 081,1	3 988,1	23 706,6	22 268,5	19 696,2	18 896,4	45 483,9	45 153,0
mai	2 164,6	3 484,4	24 126,8	22 852,2	19 763,5	19 947,0	46 054,9	46 283,5

Notă: Mediile zilnice sunt calculate pe baza datelor operative zilnice.

5. BILANŢURILE MONETARE ALE INSTITUŢIILOR FINANCIARE MONETARE

5.1. BILANŢUL MONETAR AL BĂNCII NAŢIONALE A ROMÂNIEI

(milioane RON; sfârşitul perioadei)

Perioada	Total ACTIV	Active externe						
		Total	Numerar şi alte valori	Aur monetar	Disponibil DST la FMI	Credite	Titluri de valoare negociabile (altele decât acţiunile)	Acţiuni şi alte participaţii de capital deţinute
2007 mai	93 351,0	91 755,1	0,1	5 319,6	2,5	15 416,2	67 078,8	3 937,8
iun.	92 429,8	88 082,2	0,1	5 023,5	4,9	15 781,1	63 339,1	3 933,6
iul.	80 454,7	79 289,0	0,1	5 116,6	4,9	15 162,4	55 071,0	3 934,0
aug.	90 656,3	89 513,8	0,1	5 323,7	0,8	20 859,5	59 392,2	3 937,5
sep.	95 093,2	93 864,3	0,1	5 812,4	0,8	20 000,9	64 111,3	3 938,8
oct.	94 654,0	93 377,2	0,1	6 017,4	4,5	19 431,8	63 985,8	3 937,6
nov.	99 766,8	98 357,2	0,1	6 259,7	4,6	20 156,7	67 994,5	3 941,7
dec.	103 912,6	101 408,1	0,1	6 774,2	1,2	20 109,6	70 423,2	4 099,7
2008 ian.	107 993,6	105 428,6	0,1	7 658,4	2,9	20 515,9	73 149,1	4 102,3
feb.	107 724,8	105 210,7	0,1	7 910,0	0,2	16 850,8	76 347,4	4 102,4
mar.	106 865,8	104 390,8	0,1	7 356,1	307,0	17 264,8	75 362,0	4 100,9
apr.	105 665,5	103 064,5	0,1	6 823,9	303,3	15 350,9	76 527,4	4 059,0
mai	103 568,1	100 822,2	0,1	6 841,5	297,9	16 929,8	72 695,4	4 057,4

Perioada	Active interne						
	Total	Numerar şi alte valori	Credite	Titluri de valoare negociabile (altele decât acţiunile)	Acţiuni şi alte participaţii de capital deţinute	Active fixe	Alte active
2007 mai	1 596,0	11,6	11,8	296,1	2,3	230,5	1 043,7
iun.	4 347,6	11,9	2 576,9	296,1	2,3	230,6	1 229,7
iul.	1 165,6	9,9	11,8	0,3	2,3	231,9	909,4
aug.	1 142,5	10,6	11,8	0,3	2,3	233,0	884,5
sep.	1 228,9	10,5	11,8	0,3	2,3	233,0	971,1
oct.	1 276,9	11,2	11,8	0,3	2,3	237,2	1 014,1
nov.	1 409,6	11,1	11,8	0,3	2,3	237,0	1 147,2
dec.	2 504,5	11,0	11,8	0,3	2,3	1 325,1	1 154,1
2008 ian.	2 564,9	10,7	11,8	0,3	2,3	1 323,1	1 216,8
feb.	2 514,1	11,2	11,8	0,3	2,3	1 322,4	1 166,1
mar.	2 474,9	10,9	11,8	0,3	2,3	1 321,6	1 128,1
apr.	2 600,9	10,5	11,8	0,3	2,3	1 320,1	1 255,9
mai	2 745,9	11,6	11,8	0,3	2,3	1 319,2	1 400,8

Perioada	Total PASIV	Pasive externe					Pasive interne	
		Total	Alocații în DST de la FMI	Depozite în valute	Depozite în lei	Împrumuturi din operațiuni reverse repo	Total	Emisiunea bănească
2007 mai	93 351,0	16 391,5	283,1	4 647,6	57,1	11 403,8	76 959,5	18 583,2
iun.	92 429,8	15 972,0	283,1	4 599,4	56,0	11 033,6	76 457,8	19 855,6
iul.	80 454,7	4 583,9	283,1	4 245,5	55,4	–	75 870,8	20 862,7
aug.	90 656,3	4 712,1	283,1	4 373,6	55,4	–	85 944,3	21 371,2
sep.	95 093,2	4 791,3	283,1	4 453,5	54,8	–	90 301,9	21 687,4
oct.	94 654,0	4 832,2	283,1	4 496,5	52,7	–	89 821,9	21 573,1
nov.	99 766,8	5 012,9	283,1	4 678,3	51,5	–	94 754,0	22 704,8
dec.	103 912,6	4 942,3	294,5	4 597,2	50,6	–	98 970,3	25 455,6
2008 ian.	107 993,6	5 235,7	294,5	4 903,6	37,6	–	102 757,9	24 245,0
feb.	107 724,8	4 443,9	294,5	4 112,4	37,0	–	103 280,9	24 480,7
mar.	106 865,8	4 590,4	294,5	4 259,5	36,4	–	102 275,4	25 289,1
apr.	105 665,5	4 518,7	291,5	4 191,4	35,8	–	101 146,8	26 267,1
mai	103 568,1	4 462,5	291,5	4 136,5	34,5	–	99 105,6	26 348,1

Perioada	Pasive interne (continuare)							
	Depozite					Titluri de valoare negociabile (altele decât acțiunile emise de BNR)	Capital și rezerve	Alte pasive
	Total	Depozite overnight	Depozite la termen	Sume atrase din operațiuni de swap valutar	Împrumuturi din operațiuni reverse repo			
2007 mai	62 109,5	60 109,5	2 000,0	–	–	2 240,6	–6 070,1	96,3
iun.	62 229,7	56 758,7	5 471,0	–	–	2 036,9	–7 785,3	121,0
iul.	62 381,7	58 381,7	4 000,0	–	–	–	–7 433,2	59,6
aug.	68 759,3	64 289,3	4 470,0	–	–	1 268,1	–5 516,6	62,2
sep.	70 965,7	62 650,7	8 315,0	–	–	2 054,6	–4 614,1	208,3
oct.	71 017,3	69 596,3	1 421,0	–	–	2 054,6	–4 887,8	64,6
nov.	73 958,2	65 849,9	8 108,3	–	–	786,5	–2 769,6	74,0
dec.	73 107,1	69 061,4	4 045,7	–	–	–	351,2	56,3
2008 ian.	75 707,9	71 471,4	4 236,5	–	–	–	2 739,0	66,0
feb.	75 811,9	75 431,9	380,0	–	–	–	2 938,9	49,4
mar.	75 663,5	74 762,7	900,8	–	–	–	1 260,6	62,2
apr.	74 586,1	74 585,6	0,5	–	–	–	227,5	66,1
mai	73 238,8	73 162,3	76,5	–	–	–	–541,8	60,5

5.2. BILANȚUL MONETAR AGREGAT AL ALTOR INSTITUȚII FINANCIARE MONETARE (INSTITUȚII DE CREDIT ȘI FONDURI DE PIAȚĂ MONETARĂ)

(milioane RON; sfârșitul perioadei)

Perioada	Total ACTIV	Active externe				
		Total	Numerar și alte valori	Credite	Titluri de valoare negociabile (altele decât acțiunile) deținute	Acțiuni și alte participații de capital deținute de instituția de credit
2007 mai	189 492,7	4 927,2	911,7	3 095,1	656,1	264,3
iun.	196 440,7	6 018,2	1 042,8	4 076,3	644,8	254,2
iul.	200 825,0	8 448,9	1 122,0	6 624,1	447,4	255,4
aug.	212 644,4	4 139,5	1 165,6	2 238,7	471,2	263,9
sep.	220 859,7	3 523,9	1 020,6	1 715,2	518,5	269,6
oct.	228 026,3	4 244,6	1 032,9	2 442,6	501,4	267,8
nov.	242 103,3	3 858,0	1 406,0	1 662,2	509,8	280,1
dec.	260 261,4	6 068,6	1 573,2	3 696,3	509,9	289,2
2008 ian.	265 559,7	5 169,3	1 307,0	3 000,5	565,7	296,0
feb.	272 341,0	4 882,1	1 144,8	2 880,4	558,9	297,9
mar.	277 672,3	4 487,3	1 394,9	2 236,1	559,0	297,2
apr.	284 651,3	7 085,9	1 314,8	4 862,0	625,2	284,1
mai	287 022,7	4 502,2	1 285,9	2 312,0	624,2	280,1

Perioada	Active interne							
	Total	Numerar și alte valori	Credite	Titluri de valoare negociabile (altele decât acțiunile) deținute	Acțiuni/unități ale fondurilor de piață monetară deținute de instituția de credit	Acțiuni și alte participații de capital deținute de instituția de credit	Active fixe	Alte active
2007 mai	184 565,6	2 665,7	161 591,2	7 400,8	71,9	667,8	7 365,0	4 803,2
iun.	190 422,6	2 538,2	166 672,7	7 615,0	67,7	689,8	7 346,0	5 493,1
iul.	192 376,1	2 837,2	169 963,1	5 518,6	67,8	870,8	7 424,5	5 694,0
aug.	208 504,9	3 002,8	184 204,4	6 960,1	69,6	927,6	7 514,5	5 826,0
sep.	217 335,8	2 769,6	191 840,6	7 903,1	70,4	930,0	7 603,3	6 218,9
oct.	223 781,7	3 127,7	196 872,7	7 944,6	72,0	926,0	7 705,2	7 133,4
nov.	238 245,3	2 993,7	211 590,0	6 994,2	78,1	988,9	7 786,1	7 814,3
dec.	254 192,9	4 003,0	226 486,9	6 145,6	86,7	1 038,4	8 448,2	7 984,2
2008 ian.	260 390,5	3 502,5	232 641,9	5 411,4	82,1	1 153,0	8 765,3	8 834,2
feb.	267 459,0	3 315,5	237 416,8	6 119,7	86,1	1 161,6	8 873,4	10 485,9
mar.	273 185,1	3 719,3	242 624,7	5 930,3	89,4	1 159,5	9 005,2	10 656,7
apr.	277 565,4	3 988,1	245 011,5	5 705,5	98,6	1 202,8	9 351,1	12 207,8
mai	282 520,4	3 484,4	249 298,1	6 015,2	100,0	1 266,1	9 483,5	12 873,2

Perioada	Total PASIV	Pasive externe						
		Total	Depozite					Titluri de valoare negociabile (altele decât acțiunile) emise de instituțiile de credit
			Total	Depozite overnight	Depozite la termen	Depozite rambursabile după notificare	Împrumuturi din operațiuni reverse repo	
2007 mai	189 492,7	46 258,4	43 604,3	3 889,5	39 572,6	–	142,1	2 654,1
iun.	196 440,7	47 219,7	44 794,7	4 351,6	40 307,3	–	135,7	2 425,0
iul.	200 825,0	50 054,5	47 617,4	3 401,0	44 081,9	–	134,5	2 437,1
aug.	212 644,4	56 371,1	53 877,1	3 841,9	50 035,3	–	–	2 494,0
sep.	220 859,7	61 711,5	59 175,5	5 008,8	54 166,7	–	–	2 536,0
oct.	228 026,3	63 741,7	61 215,7	4 211,3	57 004,4	–	–	2 526,0
nov.	242 103,3	68 686,7	66 080,1	4 556,2	61 523,8	–	–	2 606,7
dec.	260 261,4	73 458,2	70 795,0	4 383,9	66 400,7	10,5	–	2 663,1
2008 ian.	265 559,7	74 083,2	71 374,7	4 164,3	67 199,8	10,5	–	2 708,6
feb.	272 341,0	76 190,9	73 469,4	6 762,7	66 696,2	10,5	–	2 721,5
mar.	277 672,3	78 144,9	75 423,1	5 961,6	69 450,7	10,5	0,4	2 721,8
apr.	284 651,3	79 052,5	76 356,5	4 996,1	71 349,9	10,5	–	2 696,0
mai	287 022,7	80 400,4	77 731,7	6 298,8	71 422,4	10,5	–	2 668,7

Perioada	Pasive interne									
	Total	Depozite					Titluri de valoare negociabile (altele decât acțiunile) emise de instituțiile de credit	Acțiuni/unități emise de fondurile de piață monetară	Capital și rezerve	Alte pasive
		Total	Depozite overnight	Depozite la termen	Depozite rambursabile după notificare	Împrumuturi din operațiuni reverse repo				
2007 mai	143 234,4	111 892,7	45 352,2	66 455,7	–	84,8	331,6	119,9	20 738,4	10 151,7
iun.	149 221,0	116 838,2	47 144,6	67 135,3	–	2 558,4	353,3	117,7	21 278,8	10 633,1
iul.	150 770,4	117 160,2	49 962,5	67 138,8	–	58,9	353,8	116,3	21 849,6	11 290,6
aug.	156 273,3	121 302,1	51 974,8	69 216,3	–	111,1	353,3	118,3	23 080,1	11 419,3
sep.	159 148,2	122 899,9	52 298,0	70 462,0	–	139,9	353,6	116,4	23 754,2	12 024,2
oct.	164 284,6	126 829,7	54 224,1	72 551,2	–	54,4	353,4	124,7	24 302,4	12 674,3
nov.	173 416,6	133 943,7	58 255,8	75 669,9	–	18,0	313,5	122,8	24 649,4	14 387,1
dec.	186 803,3	146 207,2	64 071,5	82 096,9	–	38,8	312,3	124,1	26 082,2	14 077,4
2008 ian.	191 476,5	146 922,5	63 447,2	83 440,9	–	34,4	312,3	120,8	26 673,5	17 447,3
feb.	196 150,1	149 393,8	66 917,5	82 429,4	–	46,9	312,3	115,7	27 384,2	18 944,2
mar.	199 527,4	151 754,1	67 395,7	84 318,5	–	39,9	312,3	112,6	28 213,4	19 135,0
apr.	205 598,8	155 748,2	67 422,2	88 292,0	–	34,0	312,3	106,1	28 635,5	20 796,8
mai	206 622,3	155 573,5	70 397,1	85 147,3	–	29,1	312,3	104,8	29 292,4	21 339,3

5.3. BILANȚUL CONSOLIDAT NET AL INSTITUȚIILOR FINANCIARE MONETARE (BNR ȘI ALTE INSTITUȚII FINANCIARE MONETARE)

(milioane RON; sfârșitul perioadei)

Perioada	PLASAMENTE ÎN ACTIV	Active externe							
		Total	Aur	Disponibil DST la FMI	Numerar și alte valori	Credite	Titluri de valoare negociabile (altele decât acțiunile)	Acțiuni/ unități ale fondurilor de piață monetară	Acțiuni și alte participații de capital
2007 mai	211 869,4	96 682,2	5 319,6	2,5	911,7	18 511,4	67 734,9	–	4 202,1
iun.	212 373,7	94 100,3	5 023,5	4,9	1 042,9	19 857,5	63 983,9	–	4 187,7
iul.	211 507,2	87 737,9	5 116,6	4,9	1 122,0	21 786,6	55 518,4	–	4 189,3
aug.	225 203,3	93 653,3	5 323,7	0,8	1 165,7	23 098,2	59 863,4	–	4 201,4
sep.	236 162,1	97 388,2	5 812,4	0,8	1 020,7	21 716,1	64 629,8	–	4 208,4
oct.	240 870,0	97 621,8	6 017,4	4,5	1 033,0	21 874,4	64 487,2	–	4 205,4
nov.	253 806,7	102 215,2	6 259,7	4,6	1 406,0	21 818,8	68 504,3	–	4 221,8
dec.	266 311,9	107 476,6	6 774,2	1,2	1 573,2	23 805,9	70 933,1	–	4 388,9
2008 ian.	275 625,8	110 597,9	7 658,4	2,9	1 307,1	23 516,4	73 714,8	–	4 398,3
feb.	279 856,9	110 093,3	7 910,0	0,2	1 144,9	19 731,2	76 906,3	0,5	4 400,2
mar.	284 780,5	108 880,0	7 356,1	307,0	1 395,0	19 500,9	75 921,1	1,9	4 398,2
apr.	290 121,1	110 152,5	6 823,9	303,3	1 314,8	20 212,9	77 152,5	2,0	4 343,0
mai	289 045,7	105 327,7	6 841,5	297,9	1 286,0	19 241,8	73 319,6	3,3	4 337,5

Perioada	Active interne					
	Total	Credite interne			Titluri de valoare negociabile (altele decât acțiunile)	Acțiuni și alte participații de capital
		Total	Credit neguvernamental	Credit guvernamental (administrația publică)		
2007 mai	115 187,2	109 220,6	106 499,9	2 720,7	5 352,7	613,8
iun.	118 273,3	111 841,4	109 031,3	2 810,1	5 801,5	630,5
iul.	123 769,3	117 544,8	114 661,5	2 883,4	5 413,0	811,5
aug.	131 550,0	125 107,0	122 095,8	3 011,3	5 587,6	855,4
sep.	138 774,0	132 167,2	129 062,2	3 105,0	5 754,1	852,7
oct.	143 248,2	136 579,6	133 319,6	3 260,1	5 822,2	846,3
nov.	151 591,5	144 558,2	141 117,6	3 440,6	6 124,2	909,2
dec.	158 835,3	151 822,9	148 180,7	3 642,1	6 060,8	951,6
2008 ian.	165 027,9	158 649,6	154 267,5	4 382,1	5 326,8	1 051,5
feb.	169 763,6	162 668,4	158 340,9	4 327,5	6 035,2	1 060,0
mar.	175 900,4	168 996,4	164 606,8	4 389,6	5 845,9	1 058,1
apr.	179 968,5	173 281,3	168 734,1	4 547,2	5 622,3	1 065,0
mai	183 718,0	176 638,2	171 834,3	4 803,8	5 934,5	1 145,4

Perioada	RESURSE ÎN PASIV	Pasive externe							
		Total	Depozite, din care:					Titluri de valoare negociabile (altele decât acțiunile)	Alocații în DST de la FMI
			Total	Depozite overnight	Depozite la termen	Depozite rambur- sabile după notificare	Împrumu- turi din operațiuni reverse repo		
2007 mai	211 869,4	62 649,9	59 712,7	4 594,5	43 572,3	–	11 546,0	2 654,1	283,1
iun.	212 373,7	63 191,7	60 483,6	5 008,5	44 305,9	–	11 169,3	2 425,0	283,1
iul.	211 507,2	54 638,5	51 918,3	3 754,1	48 029,6	–	134,5	2 437,1	283,1
aug.	225 203,3	61 083,2	58 306,1	4 323,1	53 983,1	–	–	2 494,0	283,1
sep.	236 162,1	66 502,8	63 683,8	5 569,8	58 113,9	–	–	2 536,0	283,1
oct.	240 870,0	68 573,9	65 764,9	4 864,2	60 900,7	–	–	2 526,0	283,1
nov.	253 806,7	73 699,6	70 809,9	5 390,8	65 419,1	–	–	2 606,7	283,1
dec.	266 311,9	78 400,4	75 442,8	4 982,2	70 450,1	10,5	–	2 663,1	294,5
2008 ian.	275 625,8	79 318,9	76 315,9	5 069,3	71 236,1	10,5	–	2 708,6	294,5
feb.	279 856,9	80 634,8	77 618,9	6 876,4	70 731,9	10,5	–	2 721,5	294,5
mar.	284 780,5	82 735,3	79 719,0	6 222,4	73 485,8	10,5	0,4	2 721,8	294,5
apr.	290 121,1	83 571,2	80 583,7	5 229,6	75 343,6	10,5	–	2 696,0	291,5
mai	289 045,7	84 862,9	81 902,8	6 477,6	75 414,7	10,5	–	2 668,7	291,5

Perioada	Pasive interne				
	Total	M3	Pasive financiare pe termen lung	Depozitele adminis- trației centrale	Alte pasive, net
2007 mai	149 219,5	112 826,5	18 022,7	20 233,4	–1 863,0
iun.	149 182,0	116 276,1	16 941,1	19 142,9	–3 178,1
iul.	156 868,8	120 040,5	18 144,1	21 032,6	–2 348,4
aug.	164 120,1	124 457,5	21 430,3	21 208,4	–2 976,2
sep.	169 659,3	126 678,9	22 990,6	22 892,8	–2 903,0
oct.	172 296,1	128 873,1	23 373,1	23 522,6	–3 472,8
nov.	180 107,1	136 171,0	25 948,8	20 760,3	–2 773,0
dec.	187 911,5	148 115,5	30 628,6	14 274,1	–5 106,8
2008 ian.	196 306,9	147 531,2	33 744,5	16 679,3	–1 648,1
feb.	199 222,1	149 762,2	34 666,6	16 329,3	–1 536,0
mar.	202 045,1	151 859,2	34 584,9	17 388,6	–1 787,6
apr.	206 549,9	157 088,2	33 257,4	18 813,5	–2 609,2
mai	204 182,8	157 605,3	33 169,1	17 253,3	–3 845,0

6. MASA MONETARĂ M3 ȘI CONTRAPARTIDA ACESTEIA

(milioane RON; sfârșitul perioadei)

Perioada	M3					
	Total	M1			M2-M1	
		Total	Numerar în circulație	Depozite overnight	Total	din care: Depozite cu durata inițială de până la doi ani inclusiv
2005 dec.	86 525,5	33 760,2	11 385,5	22 374,6	52 470,1	52 470,1
2006 ian.	85 783,6	33 639,9	10 977,1	22 662,8	51 850,9	51 850,9
feb.	85 826,4	33 638,5	11 165,1	22 473,4	51 895,0	51 895,0
mar.	87 528,1	33 488,7	11 479,9	22 008,7	53 740,7	53 740,7
apr.	88 023,2	34 976,0	12 471,2	22 504,9	52 746,6	52 746,6
mai	91 754,3	36 965,5	12 595,1	24 370,3	54 475,7	54 475,7
iun.	94 960,0	39 067,2	13 557,3	25 509,9	55 568,6	55 568,6
iul.	95 679,7	40 292,9	13 925,7	26 367,2	55 059,9	55 059,9
aug.	97 988,6	41 764,6	13 959,3	27 805,2	55 889,1	55 889,1
sep.	98 843,0	42 149,8	14 423,1	27 726,8	56 355,3	56 355,3
oct.	100 032,5	43 721,3	13 955,1	29 766,2	55 969,3	55 969,3
nov.	101 141,9	42 870,0	13 937,4	28 932,6	57 926,1	57 926,1
dec.	110 821,0	48 726,1	15 130,1	33 596,0	61 716,2	61 716,2
2007 ian.	106 626,4	51 638,9	13 490,9	38 148,0	54 616,2	54 550,8
feb.	109 615,0	52 281,4	14 163,3	38 118,0	56 959,7	56 959,7
mar.	112 696,5	54 753,5	14 985,6	39 767,8	57 595,2	57 595,2
apr.	113 134,9	55 231,1	15 462,5	39 768,5	57 712,7	57 712,7
mai	112 826,5	56 714,7	15 905,9	40 808,7	55 949,2	55 949,2
iun.	116 276,1	59 727,8	17 305,4	42 422,4	56 399,5	56 399,5
iul.	120 040,5	63 371,1	18 015,6	45 355,5	56 562,5	56 562,5
aug.	124 457,5	65 126,9	18 357,9	46 769,0	59 166,2	59 166,2
sep.	126 678,9	66 667,1	18 907,3	47 759,8	59 840,9	59 840,9
oct.	128 873,1	68 155,6	18 434,1	49 721,5	60 582,7	60 582,7
nov.	136 171,0	72 824,2	19 700,1	53 124,2	63 284,7	63 284,7
dec.	148 115,5	79 914,3	21 441,7	58 472,5	68 129,3	68 129,3
2008 ian.	147 531,2	79 155,3	20 731,8	58 423,5	68 302,7	68 302,7
feb.	149 762,2	81 654,1	21 154,0	60 500,1	68 031,1	68 031,1
mar.	151 859,2	82 628,6	21 558,9	61 069,7	69 165,5	69 165,5
apr.	157 088,2	83 775,3	22 268,5	61 506,8	73 269,4	73 269,4
mai	157 605,3	85 849,5	22 852,2	62 997,4	71 718,7	71 718,7

Perioada	M3 (continuare)					ACTIVE EXTERNE NETE	ACTIVE INTERNE NETE	
	Total M2	M3-M2					Total	<i>din care:</i> Credit neguvernamental
		Total	Împrumuturi din operațiuni repo	Acțiuni/ unități ale fondurilor de piață monetară (emise)	Titluri de valoare negociabile emise cu maturitatea de până la doi ani inclusiv			
2005 dec.	86 230,3	295,2	86,2	172,5	36,6	41 500,7	45 024,8	59 806,3
2006 ian.	85 490,8	292,7	85,5	171,0	36,2	42 404,8	43 378,7	60 755,1
feb.	85 533,5	292,9	85,5	171,1	36,3	40 852,5	44 973,8	61 538,9
mar.	87 229,3	298,8	87,2	174,5	37,1	39 684,9	47 843,2	64 806,0
apr.	87 722,6	300,6	87,7	175,4	37,4	38 217,0	49 806,2	67 250,4
mai	91 441,1	313,1	91,4	182,9	38,8	38 515,6	53 238,6	71 430,2
iun.	94 635,8	324,2	94,6	189,3	40,3	37 626,1	57 333,9	75 569,0
iul.	95 352,8	327,0	95,4	190,7	40,9	37 704,6	57 975,2	78 510,0
aug.	97 653,7	334,9	97,7	195,3	41,9	37 346,8	60 641,9	81 267,9
sep.	98 505,1	337,8	98,5	197,0	42,3	36 299,6	62 543,3	84 430,6
oct.	99 690,6	341,9	99,7	199,4	42,9	44 156,2	55 876,3	88 078,2
nov.	100 796,1	345,8	100,8	201,6	43,4	40 455,5	60 686,4	90 993,7
dec.	110 442,3	378,7	110,4	220,9	47,4	38 734,1	72 087,0	92 378,5
2007 ian.	106 255,0	371,4	110,6	232,6	28,2	39 804,4	66 822,0	92 494,9
feb.	109 241,0	373,9	72,7	227,1	74,1	38 797,3	70 817,7	95 481,7
mar.	112 348,7	347,8	68,0	221,1	58,8	37 209,6	75 486,9	98 964,2
apr.	112 943,8	191,1	71,3	47,1	72,6	36 981,9	76 153,0	102 606,1
mai	112 663,8	162,7	69,4	48,0	45,3	34 032,3	78 794,2	106 499,9
iun.	116 127,4	148,8	54,4	50,0	44,3	30 908,6	85 367,5	109 031,3
iul.	119 933,5	107,0	45,4	48,5	13,1	33 099,5	86 941,0	114 661,5
aug.	124 293,0	164,5	101,9	48,7	13,9	32 570,1	91 887,4	122 095,8
sep.	126 507,9	171,0	100,7	46,0	24,2	30 885,4	95 793,5	129 062,2
oct.	128 738,3	134,8	46,1	52,7	36,0	29 047,9	99 825,3	133 319,6
nov.	136 109,0	62,0	13,7	44,7	3,6	28 515,6	107 655,4	141 117,6
dec.	148 043,6	71,9	34,5	37,4	–	29 076,2	119 039,3	148 180,7
2008 ian.	147 458,0	73,2	34,4	38,7	–	31 279,0	116 252,2	154 267,5
feb.	149 685,2	77,0	46,9	30,1	–	29 458,5	120 303,7	158 340,9
mar.	151 794,1	65,1	39,9	25,1	0,0	26 144,7	125 714,5	164 606,8
apr.	157 044,7	43,5	34,0	9,5	–	26 581,3	130 506,9	168 734,1
mai	157 568,3	37,1	29,1	8,0	–	20 464,8	137 140,5	171 834,3

7. STRUCTURA DEPOZITELOR ATRASE ȘI A CREDITELOR ACORDATE PE TIPURI DE SECTOARE INSTITUȚIONALE

7.1. CREDITUL INTERN

(milioane RON; sfârșitul perioadei)

Perioada	Total	CREDIT NEGUVERNAMENTAL										
		Total	în lei									
			Total	pe termen scurt		pe termen mediu			pe termen lung			
				Total	din care:		Total	din care:		Total	din care:	
societăți nefinanciare	gospodări ale populației	societăți nefinanciare	gospodări ale populației		societăți nefinanciare	gospodări ale populației						
2005 dec.	63 102,9	59 806,3	27 091,6	11 379,0	9 849,3	1 361,5	10 483,9	2 952,1	7 273,8	5 228,7	1 516,4	3 312,9
2006 ian.	63 870,6	60 755,1	28 566,4	12 099,5	10 532,0	1 389,0	10 732,7	3 049,1	7 402,7	5 734,2	1 527,5	3 786,3
feb.	64 556,3	61 538,9	30 124,1	12 732,9	11 098,5	1 436,7	10 999,6	3 205,5	7 484,5	6 391,6	1 642,9	4 301,7
mar.	67 663,1	64 806,0	32 181,9	13 427,4	11 546,1	1 665,6	11 311,8	3 438,8	7 566,5	7 442,8	1 748,4	5 210,7
apr.	69 882,7	67 250,4	34 245,5	14 148,8	12 092,0	1 824,1	11 640,8	3 681,0	7 613,3	8 455,8	1 815,5	6 114,5
mai	73 837,6	71 430,2	36 806,3	14 704,4	12 689,7	1 760,1	12 083,2	3 901,9	7 816,6	10 018,7	2 106,1	7 314,0
iun.	77 936,5	75 569,0	39 213,5	15 232,7	13 096,0	1 830,9	12 474,8	4 102,3	7 943,6	11 506,0	2 306,9	8 498,6
iul.	80 944,3	78 510,0	41 203,2	15 567,9	13 295,2	1 911,7	12 821,6	4 388,5	8 059,1	12 813,7	2 487,2	9 500,7
aug.	83 659,7	81 267,9	42 734,4	15 574,6	13 221,8	2 003,7	13 036,0	4 414,9	8 204,0	14 123,8	2 682,9	10 349,8
sep.	86 777,6	84 430,6	44 470,2	16 170,8	13 826,0	2 109,7	13 589,5	5 097,0	8 288,0	14 710,0	2 787,9	11 052,8
oct.	90 495,6	88 078,2	46 056,2	16 608,0	14 177,1	2 196,4	13 869,1	5 303,9	8 331,2	15 579,1	2 971,2	11 609,2
nov.	93 353,0	90 993,7	47 990,1	17 446,6	14 958,9	2 228,9	14 018,8	5 421,8	8 335,0	16 524,7	3 229,7	12 169,8
dec.	95 924,3	92 378,5	48 637,3	17 463,2	14 920,1	2 264,2	14 015,3	5 430,4	8 233,4	17 158,8	3 500,9	12 587,3
2007 ian.	99 594,7	92 494,9	47 588,6	14 703,9	12 553,3	1 766,0	16 969,9	7 174,5	9 049,8	15 914,9	2 938,6	12 909,2
feb.	101 206,9	95 481,7	49 465,6	16 073,4	13 519,0	2 099,4	16 961,2	7 465,0	8 736,3	16 431,1	3 109,6	13 248,7
mar.	105 578,8	98 964,2	51 021,6	16 417,7	14 015,6	2 264,7	17 244,4	8 007,5	8 804,7	17 359,6	3 385,9	13 899,3
apr.	110 220,6	102 606,1	53 010,5	17 018,9	14 516,3	2 317,0	17 687,5	8 316,4	8 899,8	18 304,2	3 659,8	14 561,2
mai	114 321,8	106 499,9	55 336,6	17 780,3	15 154,5	2 444,5	17 763,6	8 471,8	8 801,5	19 792,7	4 005,9	15 700,4
iun.	117 425,0	109 031,3	57 189,7	18 374,3	15 610,5	2 532,9	17 931,9	8 535,2	8 863,6	20 883,5	4 309,7	16 488,1
iul.	122 742,3	114 661,5	58 821,2	18 807,1	15 760,1	2 782,2	18 028,4	8 606,5	8 862,6	21 985,7	4 644,3	17 254,0
aug.	130 482,5	122 095,8	60 253,7	18 623,5	15 359,0	2 934,0	18 461,3	8 914,5	8 982,6	23 168,9	4 956,5	18 110,5
sep.	137 710,8	129 062,2	62 649,1	19 531,3	16 150,9	3 068,0	18 786,0	9 165,6	9 017,8	24 331,8	5 295,8	18 922,0
oct.	142 198,9	133 319,6	64 689,8	20 205,0	16 304,3	3 228,0	18 874,3	9 179,3	9 087,8	25 610,5	5 723,2	19 763,8
nov.	150 491,4	141 117,6	66 272,2	20 524,8	16 556,6	3 296,0	19 002,0	9 317,6	9 083,6	26 745,3	6 076,6	20 545,8
dec.	157 751,3	148 180,7	67 713,0	20 804,4	16 723,6	3 327,0	19 109,5	9 378,4	9 049,6	27 799,1	6 474,8	21 196,2
2008 ian.	163 879,1	154 267,5	69 349,9	21 679,0	17 589,8	3 381,5	19 297,1	9 677,5	8 945,2	28 373,8	6 624,7	21 617,5
feb.	168 601,3	158 340,9	71 427,6	21 931,3	17 734,8	3 415,6	19 855,2	10 264,2	8 911,6	29 641,0	7 048,1	22 451,3
mar.	174 736,3	164 606,8	74 105,6	23 398,1	19 037,3	3 572,1	19 928,5	10 309,8	8 926,5	30 779,0	7 420,6	23 213,4
apr.	178 799,8	168 734,1	76 591,9	24 261,3	19 867,7	3 665,6	20 368,0	10 731,6	8 957,1	31 962,7	7 824,5	23 986,1
mai	182 458,5	171 834,3	78 391,9	24 874,1	20 248,0	3 859,5	20 620,1	10 966,1	8 979,5	32 897,8	8 225,5	24 519,1

Perioada	CREDIT NEGUVERNAMENTAL (continuare)										GUVERNAMENTAL*
	în valută										
	Total	pe termen scurt			pe termen mediu			pe termen lung			
		Total	din care:		Total	din care:		Total	din care:		
societăți nefinanciare	gospodării ale populației		societăți nefinanciare	gospodării ale populației		societăți nefinanciare	gospodării ale populației				
2005 dec.	32 714,7	10 195,9	9 236,7	471,2	11 683,6	7 337,5	2 803,8	10 835,2	3 867,3	6 147,6	3 296,6
2006 ian.	32 188,7	9 949,2	8 992,1	492,1	11 015,6	6 926,1	2 591,0	11 223,8	3 559,4	6 455,6	3 115,5
feb.	31 414,8	9 756,6	8 833,0	476,2	10 435,5	6 591,6	2 467,7	11 222,7	3 591,6	6 447,6	3 017,4
mar.	32 624,1	10 107,1	9 214,0	520,7	10 550,5	6 634,0	2 456,1	11 966,4	3 805,3	6 867,3	2 857,1
apr.	33 005,0	10 239,9	9 320,5	546,4	10 427,1	6 671,6	2 383,0	12 337,9	3 923,9	7 080,8	2 632,3
mai	34 623,9	10 226,6	9 232,5	583,7	10 448,2	6 965,9	2 421,5	13 949,2	4 348,9	7 997,1	2 407,4
iun.	36 355,4	10 489,9	9 529,8	627,8	10 847,7	7 268,8	2 459,7	15 017,9	4 758,4	8 802,0	2 367,6
iul.	37 306,8	10 683,3	9 690,9	650,3	10 832,7	7 352,4	2 468,5	15 790,9	5 140,7	9 531,9	2 434,3
aug.	38 533,4	10 528,8	9 554,3	638,8	11 116,7	7 555,2	2 483,2	16 887,9	5 408,3	10 342,6	2 391,9
sep.	39 960,4	11 065,2	10 043,1	697,6	11 203,5	7 931,9	2 518,6	17 691,8	5 940,0	11 136,5	2 346,9
oct.	42 022,0	11 759,1	10 666,8	721,2	11 251,7	8 027,6	2 478,3	19 011,3	6 456,2	12 004,6	2 417,4
nov.	43 003,6	11 975,0	10 879,8	720,7	11 271,5	8 095,2	2 438,1	19 757,2	6 700,0	12 480,7	2 359,3
dec.	43 741,2	11 702,4	10 556,2	741,1	11 563,1	8 409,8	2 449,2	20 475,7	6 876,3	12 996,0	3 545,8
2007 ian.	44 906,3	10 207,7	9 817,0	238,7	11 708,6	8 101,4	2 217,6	22 990,0	8 227,0	14 059,6	7 099,8
feb.	46 016,1	10 421,8	9 931,1	318,2	11 748,9	8 094,5	2 195,3	23 845,4	8 412,4	14 777,5	5 725,2
mar.	47 942,5	10 642,5	10 048,6	303,1	12 064,1	8 404,4	2 231,9	25 235,9	8 821,6	15 747,6	6 614,6
apr.	49 595,6	11 014,0	10 370,2	311,0	12 134,1	8 691,1	2 019,2	26 447,5	9 127,5	16 652,4	7 614,5
mai	51 163,4	11 095,5	10 441,2	316,0	12 574,7	9 112,5	2 113,5	27 493,2	9 510,1	17 465,9	7 821,9
iun.	51 841,7	11 044,5	10 406,2	317,5	12 068,9	8 827,6	2 116,4	28 728,3	9 547,1	18 679,1	8 393,7
iul.	55 840,3	11 476,1	10 816,2	331,9	12 720,5	9 390,9	2 189,0	31 643,7	9 998,5	21 124,4	8 080,9
aug.	61 842,1	12 434,9	11 740,6	360,4	13 708,7	10 181,5	2 321,8	35 698,5	10 837,4	24 315,0	8 386,7
sep.	66 413,1	13 367,8	12 580,8	426,3	14 217,9	10 710,3	2 316,0	38 827,5	11 543,0	26 728,0	8 648,6
oct.	68 629,7	13 580,9	12 750,9	425,8	14 073,1	10 498,7	2 350,8	40 975,8	11 988,2	28 401,6	8 879,3
nov.	74 845,4	14 312,2	13 477,2	494,1	15 006,7	11 342,0	2 509,0	45 526,5	13 028,4	31 888,1	9 373,8
dec.	80 467,8	14 707,7	13 747,3	583,1	16 214,2	12 388,1	2 624,9	49 545,8	14 243,2	34 727,0	9 570,6
2008 ian.	84 917,6	15 178,9	14 215,7	593,5	17 201,8	13 251,4	2 720,3	52 536,9	15 049,3	36 888,0	9 611,6
feb.	86 913,3	15 210,6	14 219,4	593,2	17 131,9	13 253,6	2 665,8	54 570,8	15 311,4	38 635,6	10 260,4
mar.	90 501,1	16 016,3	14 938,9	664,2	17 532,5	13 648,0	2 694,4	56 952,3	15 738,2	40 571,4	10 129,5
apr.	92 142,1	16 164,9	15 026,2	722,7	17 586,9	13 777,1	2 663,9	58 390,4	16 014,1	41 739,7	10 065,7
mai	93 442,4	16 532,9	15 310,4	791,6	17 536,4	13 742,1	2 655,1	59 373,1	16 281,4	42 446,7	10 624,1

*) inclusiv titlurile de valoare negociabile.

Notă: Începând cu luna ianuarie 2007 indicatorii monetari se determină în baza Normei BNR nr.13/2006.

Seriile de date statistice aferente perioadei 2005 - 2006 sunt retratate pentru a se asigura comparabilitatea.

7.2. DEPOZITELE CLIEŢILOR NEGUVERNAMENTALI

(milioane RON; sfârşitul perioadei)

Perioada	Total	în lei	în valută	Total, din care:					
				Depozite ale gospodăriilor populaţiei			Depozite ale societăţilor nefinanciare		
				Total	în lei	în valută	Total	în lei	în valută
2005 dec.	74 802,4	48 919,3	25 883,2	34 227,6	22 014,7	12 213,0	35 577,1	23 497,6	12 079,5
2006 ian.	74 605,2	48 455,5	26 149,7	34 439,0	22 332,3	12 106,7	34 792,4	22 326,1	12 466,3
feb.	74 368,0	48 132,8	26 235,2	34 619,6	22 565,2	12 054,5	35 076,5	22 225,6	12 850,9
mar.	75 898,5	49 491,7	26 406,9	34 868,4	22 645,0	12 223,4	36 272,8	23 459,8	12 813,0
apr.	75 415,3	48 921,3	26 494,1	35 437,3	22 805,4	12 632,0	35 308,2	22 796,9	12 511,2
mai	78 998,0	51 776,4	27 221,6	36 253,2	23 397,3	12 855,9	37 853,8	24 941,7	12 912,1
iun.	81 339,8	53 462,4	27 877,4	37 377,8	24 130,8	13 247,0	39 069,8	25 851,3	13 218,6
iul.	81 808,9	53 384,9	28 424,0	38 021,0	24 581,0	13 440,0	38 569,0	24 957,2	13 611,8
aug.	84 185,0	55 073,6	29 111,4	38 507,6	24 617,2	13 890,4	40 341,2	26 686,7	13 654,4
sep.	84 761,0	56 048,8	28 712,2	39 254,9	24 818,2	14 436,8	40 500,9	27 575,4	12 925,5
oct.	86 502,8	56 707,4	29 795,5	40 041,0	25 179,9	14 861,1	41 212,8	27 724,7	13 488,1
nov.	87 835,6	58 396,1	29 439,5	41 114,3	26 250,2	14 864,1	41 670,6	28 446,5	13 224,1
dec.	96 402,2	65 245,8	31 156,5	44 124,0	28 174,3	15 949,7	46 572,2	32 923,5	13 648,7
2007 ian.	94 386,7	64 903,0	29 483,7	46 963,2	30 461,6	16 501,6	42 085,6	29 874,5	12 211,2
feb.	95 993,9	65 354,4	30 639,5	48 805,4	31 655,9	17 149,5	41 764,0	29 063,7	12 700,2
mar.	98 532,1	67 256,2	31 275,9	50 533,7	33 049,5	17 484,3	42 516,5	29 520,7	12 995,8
apr.	98 850,1	67 896,3	30 953,8	51 504,7	33 798,7	17 706,0	41 542,9	29 170,0	12 372,9
mai	98 229,1	67 256,5	30 972,6	52 042,1	34 137,5	17 904,6	40 614,0	28 427,3	12 186,8
iun.	100 432,1	70 144,5	30 287,6	53 185,4	35 770,0	17 415,3	41 358,6	29 305,1	12 053,5
iul.	103 818,3	72 503,1	31 315,2	55 272,2	37 161,0	18 111,2	42 423,3	30 144,4	12 278,9
aug.	108 010,5	75 035,5	32 975,0	56 880,5	37 452,3	19 428,2	44 544,0	32 211,3	12 332,7
sep.	109 658,5	75 204,2	34 454,3	58 546,2	37 722,2	20 824,0	44 798,3	32 155,7	12 642,6
oct.	112 385,2	76 353,4	36 031,9	59 697,2	38 451,6	21 245,6	46 381,6	32 811,9	13 569,8
nov.	118 642,0	80 149,5	38 492,5	63 199,0	40 149,0	23 050,1	49 110,8	34 798,8	14 312,0
dec.	129 058,2	87 651,1	41 407,0	67 315,6	42 415,1	24 900,4	54 862,3	39 867,5	14 994,9
2008 ian.	129 194,3	85 726,0	43 468,3	69 332,5	43 303,1	26 029,4	53 341,7	37 432,4	15 909,3
feb.	130 993,6	86 564,6	44 429,0	71 651,3	44 706,2	26 945,1	53 056,2	36 999,9	16 056,3
mar.	133 549,7	89 100,5	44 449,2	73 273,2	45 846,6	27 426,6	54 203,4	38 501,9	15 701,5
apr.	137 341,3	88 466,4	48 874,9	75 182,8	46 943,3	28 239,6	55 895,4	36 564,8	19 330,5
mai	137 315,8	90 053,3	47 262,4	75 971,7	48 103,8	27 867,9	54 759,6	36 712,3	18 047,2

Notă: Începând cu luna ianuarie 2007 indicatorii monetari se determină în baza Normei BNR nr.13/2006.

Seriile de date statistice aferente perioadei 2005 - 2006 sunt retratate pentru a se asigura comparabilitatea.

7.3. DEPOZITELÉ GOSPODĂRIILOR POPULAȚIEI

(milioane RON; sfârșitul perioadei)

Perioada	Total	Depozite overnight				Depozite la termen			
		Total	în lei	în euro	în alte valute	Total	în lei		
							Total	cu scadența până la 1 an inclusiv	cu scadența mai mare de 1 an
2007 mai	52 042,1	17 519,3	11 783,7	4 927,1	808,6	34 520,5	22 351,5	20 060,8	2 290,7
iun.	53 185,4	18 645,8	12 980,3	4 875,0	790,6	34 535,9	22 786,2	20 401,5	2 384,6
iul.	55 272,2	20 157,6	14 037,4	5 332,1	788,0	35 110,6	23 119,6	20 678,7	2 440,9
aug.	56 880,5	21 041,2	14 431,2	5 737,1	872,9	35 835,4	23 017,2	20 559,1	2 458,2
sep.	58 546,2	21 942,9	14 678,0	6 371,2	893,7	36 600,6	23 041,5	20 595,8	2 445,6
oct.	59 697,2	22 456,0	15 077,6	6 489,1	889,3	37 237,3	23 370,1	20 860,4	2 509,7
nov.	63 199,0	24 338,5	16 217,1	7 211,7	909,7	38 858,0	23 929,3	21 318,5	2 610,7
dec.	67 315,6	26 397,9	17 623,7	7 819,9	954,2	40 916,6	24 790,3	22 007,2	2 783,1
2008 ian.	69 332,5	27 582,7	18 305,2	8 313,3	964,1	41 748,8	24 996,8	22 238,3	2 758,5
feb.	71 651,3	30 157,3	20 029,6	9 148,4	979,3	41 493,1	24 675,6	21 887,1	2 788,5
mar.	73 273,2	31 500,9	21 105,1	9 378,0	1 017,8	41 771,0	24 740,2	21 851,8	2 888,4
apr.	75 182,8	33 186,9	21 796,5	10 306,3	1 084,2	41 994,6	25 145,5	22 341,4	2 804,1
mai	75 971,7	34 497,3	22 917,1	10 530,9	1 049,3	41 473,1	25 185,4	22 361,6	2 823,8

Perioada	Depozite la termen (continuare)						Depozite rambursabile după notificare	Împrumuturi din operațiuni repo
	în euro			în alte valute				
	Total	cu scadența până la 1 an inclusiv	cu scadența mai mare de 1 an	Total	cu scadența până la 1 an inclusiv	cu scadența mai mare de 1 an		
2007 mai	9 258,3	9 004,0	254,4	2 910,6	2 760,5	150,1	–	2,3
iun.	9 026,6	8 758,1	268,5	2 723,2	2 572,2	151,0	–	3,6
iul.	9 338,6	9 065,2	273,3	2 652,5	2 500,1	152,4	–	4,0
aug.	10 122,2	9 812,6	309,6	2 695,9	2 537,8	158,1	–	3,8
sep.	10 907,0	10 576,9	330,1	2 652,1	2 490,4	161,7	–	2,7
oct.	11 298,9	10 969,6	329,3	2 568,3	2 407,0	161,3	–	4,0
nov.	12 298,8	11 939,9	358,9	2 630,0	2 461,7	168,3	–	2,6
dec.	13 403,6	13 006,5	397,1	2 722,6	2 547,1	175,5	–	1,1
2008 ian.	14 037,3	13 659,9	377,3	2 714,7	2 545,0	169,7	–	1,1
feb.	14 182,4	13 803,8	378,6	2 635,0	2 472,2	162,8	–	1,0
mar.	14 505,4	14 127,4	377,9	2 525,4	2 376,4	149,0	–	1,3
apr.	14 367,3	14 007,1	360,3	2 481,8	2 342,5	139,3	–	1,3
mai	13 869,1	13 520,7	348,4	2 418,6	2 287,1	131,5	–	1,3

7.4. DEPOZITELE SOCIETĂȚILOR NEFINANCIARE, INSTITUȚIILOR FINANCIARE NEMONETARE, ADMINISTRAȚIEI PUBLICE ȘI NEREZIDENȚILOR

(milioane RON; sfârșitul perioadei)

Perioada	DEPOZITE SOCIETĂȚI NEFINANCIARE								
	Total	Depozite overnight				Depozite la termen			
		Total	în lei	în euro	în alte valute	Total	în lei		
						Total	cu scadența până la 1 an inclusiv	cu scadența mai mare de 1 an	
2007 mai	40 614,0	21 123,6	14 554,1	5 264,8	1 304,7	19 488,2	13 870,9	13 394,2	476,7
iun.	41 358,6	21 550,0	15 061,1	5 157,2	1 331,7	19 808,0	14 243,4	13 740,8	502,6
iul.	42 423,3	22 864,7	16 222,0	5 427,5	1 215,1	19 551,3	13 915,2	13 378,1	537,1
aug.	44 544,0	23 671,5	16 840,8	5 369,4	1 461,3	20 865,3	15 363,2	14 783,2	579,9
sep.	44 798,3	23 681,2	16 872,3	5 562,7	1 246,2	21 109,8	15 276,1	14 675,2	600,8
oct.	46 381,6	24 953,7	17 607,1	5 998,5	1 348,2	21 420,5	15 197,4	14 534,0	663,4
nov.	49 110,8	26 440,5	18 739,2	6 270,2	1 431,0	22 662,8	16 052,0	15 340,3	711,7
dec.	54 862,3	29 364,9	21 997,9	6 052,1	1 314,9	25 489,9	17 862,1	17 095,3	766,8
2008 ian.	53 341,7	28 108,9	20 066,4	6 741,3	1 301,2	25 225,2	17 358,4	16 581,9	776,6
feb.	53 056,2	27 698,5	19 659,1	6 755,9	1 283,5	25 341,7	17 324,8	16 445,1	879,7
mar.	54 203,4	27 291,6	19 514,1	6 591,4	1 186,1	26 896,6	18 972,6	17 559,3	1 413,3
apr.	55 895,4	26 002,3	17 811,2	6 809,5	1 381,6	29 886,4	18 747,0	17 700,4	1 046,6
mai	54 759,6	25 813,8	17 968,6	6 533,9	1 311,3	28 944,0	18 742,0	17 706,8	1 035,2

Perioada	DEPOZITE SOCIETĂȚI NEFINANCIARE (continuare)							Depozite rambursabile după notificare	Împrumuturi din operațiuni repo
	Depozite la termen (continuare)								
	în euro			în alte valute					
Total	cu scadența până la 1 an inclusiv	cu scadența mai mare de 1 an	Total	cu scadența până la 1 an inclusiv	cu scadența mai mare de 1 an				
2007 mai	4 051,1	3 786,3	264,9	1 566,1	1 390,1	176,0	–	2,3	
iun.	4 219,5	3 974,9	244,6	1 345,1	1 216,1	129,0	–	0,5	
iul.	4 266,0	3 849,9	416,1	1 370,2	1 197,4	172,7	–	7,2	
aug.	4 258,7	3 819,3	439,4	1 243,4	1 075,3	168,1	–	7,3	
sep.	4 718,5	4 241,0	477,5	1 115,3	989,9	125,3	–	7,3	
oct.	4 887,3	4 379,6	507,7	1 335,8	1 222,2	113,6	–	7,4	
nov.	5 411,8	4 864,1	547,7	1 199,0	1 038,8	160,2	–	7,5	
dec.	6 289,3	5 686,4	602,9	1 338,5	1 145,1	193,4	–	7,5	
2008 ian.	6 452,6	5 809,8	642,8	1 414,1	1 217,1	197,0	–	7,6	
feb.	6 404,2	5 773,1	631,0	1 612,8	1 394,6	218,2	–	15,9	
mar.	6 440,0	5 771,5	668,6	1 483,9	1 294,3	189,6	–	15,2	
apr.	9 792,7	9 110,1	682,6	1 346,7	1 152,5	194,2	–	6,6	
mai	9 066,1	8 430,8	635,3	1 135,9	1 003,5	132,5	–	1,8	

Perioada	DEPOZITE INSTITUȚII FINANCIARE NEMONETARE											
	Total	Depozite overnight				Depozite la termen						
		Total	în lei	în euro	în alte valute	Total	în lei			în euro		
							Total	cu scadența până la 1 an inclusiv	cu scadența mai mare de 1 an	Total	cu scadența până la 1 an inclusiv	cu scadența mai mare de 1 an
2007 mai	5 573,0	1 706,6	1 264,7	368,8	73,2	3 801,6	3 362,3	2 576,7	785,7	375,7	354,9	20,8
iun.	5 888,2	1 822,3	1 396,7	358,4	67,1	4 015,6	3 622,3	2 817,7	804,7	310,2	289,7	20,4
iul.	6 122,8	1 939,3	1 481,0	383,5	74,9	4 149,3	3 682,5	2 769,8	912,7	358,9	330,8	28,2
aug.	6 586,0	1 664,8	1 214,3	370,8	79,6	4 830,5	4 066,9	3 127,9	939,0	670,1	635,1	34,9
sep.	6 314,0	1 748,3	1 263,2	411,6	73,6	4 475,0	3 972,6	3 022,8	949,8	417,5	383,7	33,8
oct.	6 306,4	1 916,4	1 377,5	465,2	73,6	4 355,3	3 677,6	2 730,8	946,8	596,8	565,6	31,3
nov.	6 332,2	1 923,7	1 463,2	386,3	74,2	4 404,9	3 735,0	2 794,9	940,1	628,6	593,9	34,7
dec.	6 880,3	2 189,8	1 522,9	565,1	101,8	4 664,6	3 819,7	2 967,5	852,3	810,6	774,4	36,2
2008 ian.	6 520,1	2 149,5	1 424,7	622,7	102,1	4 344,8	3 540,0	2 645,0	895,0	752,0	727,9	24,2
feb.	6 286,0	2 040,4	1 283,5	638,4	118,5	4 215,7	3 545,1	2 631,0	914,1	625,9	601,8	24,1
mar.	6 073,1	1 729,2	1 208,7	468,7	51,8	4 320,5	3 519,8	2 599,7	920,1	751,0	730,9	20,0
apr.	6 263,1	1 743,5	1 256,1	397,6	89,7	4 493,6	3 676,2	2 773,2	902,9	777,4	765,3	12,1
mai	6 584,5	2 124,7	1 563,9	426,4	134,4	4 433,8	3 647,3	2 736,6	910,6	747,2	735,2	12,0

Perioada	DEPOZITE INSTITUȚII FINANCIARE NEMONETARE (continuare)						DEPOZITE ADMINISTRAȚIE PUBLICĂ				TOTAL DEPOZITE NEREZI- DENȚI
	Depozite la termen (continuare)			Depozite rambur- sabile după notificare	Împrumu- turi din opera- țiuni repo	Total	Adminis- trația centrală	Adminis- trația locală	Adminis- trația sistemelor de asigurări sociale		
	în alte valute										
	Total	cu scadența până la 1 an inclusiv	cu scadența mai mare de 1 an								
2007 mai	63,6	62,7	0,9	–	64,7	22 003,1	20 233,4	1 729,7	40,1	59 712,7	
iun.	83,0	82,1	0,9	–	50,3	20 798,5	19 142,9	1 653,5	2,1	60 483,6	
iul.	107,8	107,0	0,9	–	34,1	22 670,5	21 032,6	1 635,8	2,1	51 918,3	
aug.	93,6	89,8	3,8	–	90,7	22 867,0	21 208,4	1 656,6	2,0	58 306,1	
sep.	85,0	81,3	3,7	–	90,7	24 551,4	22 892,8	1 656,6	2,0	63 683,8	
oct.	80,9	77,3	3,6	–	34,8	25 196,8	23 522,6	1 672,1	2,0	65 764,9	
nov.	41,3	37,5	3,7	–	3,6	22 383,9	20 760,3	1 621,1	2,4	70 809,9	
dec.	34,2	30,1	4,1	–	25,9	15 820,3	14 274,1	1 543,7	2,5	75 442,8	
2008 ian.	52,8	51,7	1,1	–	25,7	18 350,3	16 679,3	1 668,5	2,6	76 315,9	
feb.	44,7	43,5	1,2	–	29,9	18 029,8	16 329,3	1 698,5	2,0	77 618,9	
mar.	49,7	48,6	1,1	–	23,4	18 997,3	17 388,6	1 607,0	1,7	79 719,0	
apr.	40,1	38,4	1,7	–	26,0	20 447,9	18 813,5	1 632,8	1,6	80 583,7	
mai	39,3	36,7	2,6	–	26,0	18 870,0	17 253,3	1 614,8	1,8	81 902,8	

7.5. CREDITUL ACORDAT GOSPODĂRIILOR POPULAȚIEI

(milioane RON; sfârșitul perioadei)

Perioada	Total	în funcție de valută			în funcție de destinație și valută			
		în lei	în euro	în alte valute	Credite pentru consum			
					Total	în lei	în euro	în alte valute
2007 mai	46 841,7	26 946,3	17 697,6	2 197,9	37 001,1	25 254,5	10 501,7	1 244,8
iun.	48 997,6	27 884,6	18 485,5	2 627,5	38 907,2	26 151,4	11 231,2	1 524,5
iul.	52 544,1	28 898,7	20 517,3	3 128,0	41 615,1	27 090,6	12 675,6	1 848,9
aug.	57 024,4	30 027,1	23 227,6	3 769,6	44 904,5	28 150,4	14 484,8	2 269,3
sep.	60 478,0	31 007,8	25 168,1	4 302,1	47 371,2	29 034,5	15 713,3	2 623,4
oct.	63 257,9	32 079,6	26 427,2	4 751,1	49 601,2	30 002,3	16 585,2	3 013,7
nov.	67 816,6	32 925,4	29 204,0	5 687,2	52 733,7	30 749,1	18 363,0	3 621,6
dec.	71 507,7	33 572,8	31 595,3	6 339,7	55 108,0	31 270,2	19 855,4	3 982,3
2008 ian.	74 146,0	33 944,2	33 086,1	7 115,7	56 817,9	31 567,8	20 776,0	4 474,2
feb.	76 673,0	34 778,4	33 990,9	7 903,7	58 465,3	32 270,0	21 208,3	4 987,0
mar.	79 642,0	35 712,0	35 200,0	8 730,0	60 487,3	33 056,3	21 901,9	5 529,0
apr.	81 735,0	36 608,8	36 035,0	9 091,2	62 017,1	33 870,2	22 386,5	5 760,3
mai	83 251,4	37 358,1	36 903,0	8 990,3	63 050,5	34 540,5	22 907,1	5 602,9

Perioada	în funcție de destinație și valută (continuare)							
	Credite pentru locuințe				Credite pentru alte scopuri			
	Total	în lei	în euro	în alte valute	Total	în lei	în euro	în alte valute
2007 mai	8 881,3	1 194,3	6 772,3	914,6	959,4	497,4	423,5	38,4
iun.	9 083,7	1 213,8	6 852,2	1 017,7	1 006,7	519,4	402,0	85,3
iul.	9 752,4	1 237,0	7 363,0	1 152,4	1 176,6	571,1	478,8	126,7
aug.	10 782,9	1 263,4	8 193,7	1 325,8	1 337,0	613,3	549,2	174,6
sep.	11 615,1	1 312,2	8 850,4	1 452,5	1 491,8	661,1	604,4	226,3
oct.	12 009,3	1 367,3	9 186,4	1 455,6	1 647,3	710,0	655,6	281,7
nov.	13 180,6	1 414,9	10 073,6	1 692,1	1 902,3	761,4	767,4	373,4
dec.	14 193,2	1 462,2	10 838,4	1 892,5	2 206,5	840,3	901,4	464,8
2008 ian.	14 901,9	1 475,5	11 329,6	2 096,9	2 426,2	901,0	980,5	544,7
feb.	15 493,5	1 501,8	11 713,1	2 278,6	2 714,2	1 006,6	1 069,5	638,2
mar.	16 057,5	1 534,5	12 067,1	2 455,9	3 097,1	1 121,1	1 231,0	745,0
apr.	16 325,2	1 552,5	12 248,1	2 524,6	3 392,7	1 186,1	1 400,3	806,3
mai	16 520,0	1 568,8	12 424,4	2 526,9	3 680,9	1 248,8	1 571,5	860,5

7.6. CREDITUL ACORDAT SOCIETĂȚILOR NEFINANCIARE, INSTITUȚIILOR FINANCIARE NEMONETARE, ADMINISTRAȚIEI PUBLICE ȘI NEREZIDENTILOR

(milioane RON; sfârșitul perioadei)

Perioada	CREDITE ACORDATE SOCIETĂȚILOR NEFINANCIARE													
	Total	Credite în lei					Credite în euro					Credite în alte valute		
		Total	cu scadența			Total	cu scadența			Total	cu scadența			
			până la 1 an inclusiv	mai mare de 1 an și până la 5 ani inclusiv	mai mare de 5 ani		până la 1 an inclusiv	mai mare de 1 an și până la 5 ani inclusiv	mai mare de 5 ani		până la 1 an inclusiv	mai mare de 1 an și până la 5 ani inclusiv	mai mare de 5 ani	
2007 mai	56 695,9	27 632,2	15 154,5	8 471,8	4 005,9	25 965,2	8 853,1	8 374,5	8 737,6	3 098,5	1 588,1	738,0	772,4	
iun.	57 236,3	28 455,3	15 610,5	8 535,2	4 309,7	25 721,9	8 812,9	8 115,7	8 793,3	3 059,1	1 593,3	711,9	753,8	
iul.	59 216,5	29 010,9	15 760,1	8 606,5	4 644,3	27 012,6	9 101,1	8 651,8	9 259,7	3 193,0	1 715,1	739,1	738,9	
aug.	61 989,6	29 230,0	15 359,0	8 914,5	4 956,5	29 200,8	9 819,9	9 327,0	10 054,0	3 558,7	1 920,8	854,6	783,4	
sep.	65 446,4	30 612,3	16 150,9	9 165,6	5 295,8	31 254,0	10 608,2	9 852,0	10 793,8	3 580,1	1 972,6	858,4	749,1	
oct.	66 444,8	31 206,9	16 304,3	9 179,3	5 723,2	31 690,7	10 768,0	9 679,9	11 242,8	3 547,2	1 982,9	818,9	745,4	
nov.	69 798,4	31 950,7	16 556,6	9 317,6	6 076,6	34 102,4	11 461,6	10 433,3	12 207,6	3 745,2	2 015,6	908,8	820,8	
dec.	72 955,4	32 576,8	16 723,6	9 378,4	6 474,8	36 646,1	11 836,1	11 417,6	13 392,4	3 732,5	1 911,3	970,4	850,8	
2008 ian.	76 408,4	33 892,1	17 589,8	9 677,5	6 624,7	38 540,1	12 245,0	12 146,6	14 148,6	3 976,3	1 970,7	1 104,8	900,7	
feb.	77 831,5	35 047,1	17 734,8	10 264,2	7 048,1	38 866,3	12 346,3	12 138,7	14 381,3	3 918,1	1 873,1	1 114,9	930,1	
mar.	81 092,9	36 767,7	19 037,3	10 309,8	7 420,6	40 352,8	13 075,5	12 511,1	14 766,2	3 972,4	1 863,4	1 137,0	972,0	
apr.	83 241,2	38 423,9	19 867,7	10 731,6	7 824,5	40 647,0	12 972,3	12 666,2	15 008,5	4 170,4	2 053,9	1 110,9	1 005,6	
mai	84 773,5	39 439,6	20 248,0	10 966,1	8 225,5	41 476,4	13 259,6	12 731,2	15 485,6	3 857,4	2 050,8	1 010,9	795,8	

Perioada	CREDITE ACORDATE INSTITUȚIILOR FINANCIARE NEMONETARE						CREDITE ACORDATE ADMINISTRAȚIEI PUBLICE				CREDITE ACORDATE NEREZIDENTILOR
	Total	Societăți de asigurări		Alți intermediari financiari*		Total	Administrația centrală	Administrația locală	Administrația sistemelor de asigurări sociale		
		Total	din care: cu scadența până la 1 an inclusiv	Total	din care: cu scadența până la 1 an inclusiv						
2007 mai	2 962,3	32,4	0,6	2 929,8	518,9	2 720,7	1 084,3	1 636,4	0,0	18 511,4	
iun.	2 797,5	32,4	0,9	2 765,1	550,7	2 810,1	1 061,1	1 749,0	0,0	19 857,5	
iul.	2 900,9	35,1	3,6	2 865,8	589,3	2 883,4	1 056,7	1 826,6	0,0	21 786,6	
aug.	3 081,8	32,6	1,0	3 049,3	663,4	3 011,3	1 073,0	1 938,3	0,0	23 098,2	
sep.	3 137,8	32,1	0,4	3 105,7	672,6	3 105,0	1 065,5	2 039,5	0,0	21 716,1	
oct.	3 616,9	49,2	17,2	3 567,7	1 059,6	3 260,1	1 104,7	2 155,3	0,0	21 874,4	
nov.	3 502,6	37,8	5,2	3 464,8	1 007,9	3 440,6	1 060,2	2 380,4	0,0	21 818,8	
dec.	3 717,6	34,5	0,6	3 683,1	1 130,5	3 642,1	1 046,0	2 596,1	0,0	23 805,9	
2008 ian.	3 713,1	34,4	0,7	3 678,7	1 076,6	4 382,1	1 783,7	2 598,4	0,0	23 516,4	
feb.	3 836,4	42,6	7,6	3 793,8	1 171,3	4 327,5	1 705,9	2 621,6	0,0	19 731,2	
mar.	3 871,9	34,4	0,7	3 837,5	1 201,1	4 389,6	1 686,9	2 702,7	0,0	19 500,9	
apr.	3 757,8	34,2	0,8	3 723,6	1 143,2	4 547,2	1 696,6	2 850,6	0,0	20 212,9	
mai	3 809,4	34,8	1,2	3 774,7	1 196,3	4 803,8	1 702,2	3 101,7	0,0	19 241,8	

*) Include și auxiliarii financiari.

8. SITUAȚIA ACTIVELOR ȘI PASIVELOR BILANȚIERE ALE INSTITUȚIILOR FINANCIARE NEBANCARE ÎNSCRISE ÎN REGISTRUL GENERAL

8.1. STRUCTURA BILANȚIERĂ ÎN DINAMICĂ

(milioane RON; sfârșitul perioadei)

Perioada	Total	Active			Pasive		
	active/ pasive	credite acordate	depozite plasate	alte active	capital și rezerve	împrumuturi primite	alte pasive
2008 mar.	34 180,0	28 266,9	1 836,5	4 076,6	3 202,8	28 154,2	2 823,0

Notă: Datele sunt raportate conform prevederilor Normei BNR nr.12/2007 privind raportarea statistică a activelor și pasivelor bilanțiere ale instituțiilor financiare nebankare.

Datele sunt provizorii, urmând a fi definitive la șase luni de la data raportării.

8.2. STRUCTURA BILANȚIERĂ LA 31 MARTIE 2008 PE TIPURI DE INSTITUȚII FINANCIARE NEBANCARE ÎNSCRISE ÎN REGISTRUL GENERAL

(milioane RON; sfârșitul perioadei)

Secțiunea din Registrul general	Total	Active			Pasive		
		credite acordate	depozite plasate	alte active	capital și rezerve	împrumuturi primite	alte pasive
Total Registrul general, din care:	34 180,0	28 266,9	1 836,5	4 076,6	3 202,8	28 154,2	2 823,0
Credite de consum	454,2	381,4	24,1	48,6	19,8	377,5	56,9
Credite ipotecare și/sau imobiliare	64,2	60,1	0,7	3,4	20,6	43,0	0,5
Microcreditare	29,2	25,1	2,0	2,1	14,9	12,4	2,0
Finanțarea tranzacțiilor comerciale	–	–	–	–	–	–	–
Factoring	5,4	3,2	0,2	2,0	0,2	2,0	3,1
Scontare	–	–	–	–	–	–	–
Forfetare	–	–	–	–	–	–	–
Leasing financiar	10 825,2	9 159,2	263,8	1 402,2	803,9	8 952,1	1 069,2
Emitere de garanții și asumare de angajamente, inclusiv garantarea creditului	594,2	28,5	443,2	122,5	419,0	164,0	11,2
Alte forme de finanțare de natura creditului	–	–	–	–	–	–	–
Activități multiple de creditare	22 207,6	18 609,4	1 102,4	2 495,8	1 924,4	18 603,2	1 680,1

Notă: Datele sunt raportate conform prevederilor Normei BNR nr.12/2007 privind raportarea statistică a activelor și pasivelor bilanțiere ale instituțiilor financiare nebankare.

Datele sunt provizorii, urmând a fi definitive la șase luni de la data raportării.

8.3. CREDITE ACORDATE GOSPODĂRIILOR POPULAȚIEI

(milioane RON; sfârșitul perioadei)

Perioada	Total	în lei	în euro	în alte monede	Credite pentru consum			
					Total	în lei	în euro	în alte monede
2008 mar.	6 350,3	3 190,9	2 684,8	474,6	4 974,0	3 133,4	1 824,7	15,9

Perioada	Credite pentru locuințe				Credite pentru alte scopuri			
	Total	în lei	în euro	în alte monede	Total	în lei	în euro	în alte monede
2008 mar.	1 186,0	27,5	706,9	451,6	190,2	29,9	153,2	7,1

Notă: Datele sunt raportate conform prevederilor Normei BNR nr.12/2007 privind raportarea statistică a activelor și pasivelor bilanțiere ale instituțiilor financiare nebancare.

Datele sunt provizorii, urmând a fi definitive la șase luni de la data raportării.

8.4. CREDITE ACORDATE SOCIETĂȚILOR NEFINANCIARE, ALTOR SECTOARE INSTITUȚIONALE* ȘI NEREZIDENȚILOR

(milioane RON; sfârșitul perioadei)

Perioada	Credite acordate societăților nefinanciare								
	Total	credite în lei				credite în euro			
		Total	cu scadența până la 1 an inclusiv	cu scadența mai mare de 1 an și până la 5 ani inclusiv	cu scadența mai mare de 5 ani	Total	cu scadența până la 1 an inclusiv	cu scadența mai mare de 1 an și până la 5 ani inclusiv	cu scadența mai mare de 5 ani
2008 mar.	21 401,3	988,3	337,4	548,1	102,7	20 285,1	204,0	17 305,0	2 776,0

Perioada	Credite acordate societăților nefinanciare (continuare)				Credite acordate altor sectoare instituționale				Credite acordate nerezidenților
	credite în alte monede				Total	în lei	în euro	credite în alte monede	
	Total	cu scadența până la 1 an inclusiv	cu scadența mai mare de 1 an și până la 5 ani inclusiv	cu scadența mai mare de 5 ani					
2008 mar.	127,9	2,8	84,3	40,7	474,6	45,9	419,9	8,8	40,7

Notă: Datele sunt raportate conform prevederilor Normei BNR nr.12/2007 privind raportarea statistică a activelor și pasivelor bilanțiere ale instituțiilor financiare nebancare.

Datele sunt provizorii, urmând a fi definitive la șase luni de la data raportării.

*) Cu excepția sectorului gospodăriile populației.

9. RATELE MEDII ALE DOBÂNZII PRACTICATE DE INSTITUȚIILE DE CREDIT
9.1. DEPOZITE LA TERMEN ÎN LEI
9.1.1. DEPOZITE EXISTENTE ÎN SOLD
 (% p.a.)

Perioada	Depozite la termen ale gospodăriilor populației					Depozite la termen ale societăților nefinanciare				
	Total	Durata inițială				Total	Durata inițială			
		până la 1 lună inclusiv	peste 1 lună și până la 3 luni inclusiv	peste 3 luni și până la 6 luni inclusiv	peste 6 luni și până la 12 luni inclusiv		până la 1 lună inclusiv	peste 1 lună și până la 3 luni inclusiv	peste 3 luni și până la 6 luni inclusiv	
2005	6,35	5,64	5,57	6,92	8,35	5,27	4,45	5,41	6,29	
2006	7,25	7,08	7,19	7,49	7,46	7,03	6,16	7,73	7,93	
2007	6,79	6,30	6,99	7,12	7,16	6,76	6,57	7,36	7,35	
2007 mai	6,75	6,41	6,80	7,13	7,39	6,73	6,59	7,09	7,10	
iun.	6,67	6,34	6,65	7,07	7,36	6,66	6,62	7,04	6,89	
iul.	6,63	6,28	6,61	7,06	7,29	6,43	6,14	7,04	6,91	
aug.	6,60	6,26	6,53	7,00	7,27	6,34	5,98	6,95	6,89	
sep.	6,60	6,26	6,54	6,98	7,26	6,49	6,32	7,02	6,73	
oct.	6,62	6,21	6,66	6,95	7,13	6,64	6,55	7,07	6,93	
nov.	6,74	6,29	6,90	7,07	7,16	6,80	6,72	7,26	7,13	
dec.	6,79	6,30	6,99	7,12	7,16	6,76	6,57	7,36	7,35	
2008 ian.	6,83	6,33	7,02	7,18	7,29	7,14	7,13	7,52	7,51	
feb.	7,05	6,66	7,13	7,35	7,40	7,67	7,90	7,97	7,60	
mar.	7,34	6,82	7,47	7,60	7,50	8,09	8,30	8,79	8,08	
apr.	7,80	7,16	8,05	8,07	7,96	9,03	9,29	9,78	9,22	
mai	8,20	7,42	8,41	8,49	8,12	9,43	9,49	10,50	10,05	

9.1.2. DEPOZITE NOI (lei)
 (% p.a.)

Perioada	Depozite noi la termen ale gospodăriilor populației					Depozite noi la termen ale societăților nefinanciare				
	Total	Durata inițială				Total	Durata inițială			
		până la 1 lună inclusiv	peste 1 lună și până la 3 luni inclusiv	peste 3 luni și până la 6 luni inclusiv	peste 6 luni și până la 12 luni inclusiv		până la 1 lună inclusiv	peste 1 lună și până la 3 luni inclusiv	peste 3 luni și până la 6 luni inclusiv	
2005	5,50	5,47	5,49	6,53	6,01	4,36	3,99	5,66	5,84	
2006	7,02	6,91	7,31	7,63	7,45	6,12	5,64	7,53	7,51	
2007	6,94	6,50	7,19	7,56	7,06	7,27	7,19	7,48	7,74	
2007 mai	6,74	6,58	6,77	7,26	7,22	6,99	6,85	7,25	6,48	
iun.	6,55	6,33	6,58	7,27	7,15	7,04	7,07	7,07	6,99	
iul.	6,39	6,20	6,47	7,09	6,94	6,77	6,64	7,01	6,90	
aug.	6,38	5,99	6,73	7,05	6,88	6,66	6,41	6,99	6,98	
sep.	6,52	6,28	6,65	7,23	6,91	6,90	6,84	7,08	6,50	
oct.	6,72	6,34	6,98	6,99	6,88	7,15	7,11	7,23	7,26	
nov.	6,88	6,34	7,19	7,60	7,05	7,32	7,27	7,44	7,66	
dec.	6,94	6,50	7,19	7,56	7,06	7,27	7,19	7,48	7,74	
2008 ian.	7,01	6,78	7,08	7,55	7,50	7,78	7,78	7,79	7,82	
feb.	7,38	7,01	7,74	7,93	7,71	8,55	8,62	8,52	8,06	
mar.	8,17	7,73	8,44	8,89	8,20	8,85	9,02	9,23	9,04	
apr.	9,00	8,09	9,40	9,96	9,36	10,17	10,08	10,48	10,70	
mai	9,37	8,45	9,76	10,45	9,74	10,37	10,19	10,79	11,12	

Notă: Ratele medii ale dobânzii sunt calculate conform prevederilor Normei BNR nr.14/2006.

Datele aferente perioadei 2005 - 2006 sunt date comparabile, retratate potrivit prevederilor Normei BNR nr.14/2006.

Datele anuale sunt aferente lunii decembrie.

9.2. DEPOZITE LA TERMEN ÎN EURO
9.2.1. DEPOZITE EXISTENTE ÎN SOLD
 (% p.a.)

Perioada	Depozite la termen ale gospodăriilor populației					Depozite la termen ale societăților nefinanciare			
	Total	Durata inițială				Total	Durata inițială		
		până la 1 lună inclusiv	peste 1 lună și până la 3 luni inclusiv	peste 3 luni și până la 6 luni inclusiv	peste 6 luni și până la 12 luni inclusiv		până la 1 lună inclusiv	peste 1 lună și până la 3 luni inclusiv	peste 3 luni și până la 6 luni inclusiv
2005	2,92	2,42	2,84	3,40	3,45	2,92	2,33	2,58	2,97
2006	3,16	2,92	3,11	3,38	3,51	3,31	2,89	2,94	3,24
2007	3,67	3,25	3,59	4,31	4,13	3,54	3,72	3,77	3,80
2007 mai	3,30	2,99	3,28	3,54	3,91	3,18	2,99	3,44	3,62
iun.	3,35	3,08	3,30	3,56	3,89	3,28	3,16	3,43	3,39
iul.	3,42	3,10	3,47	3,58	3,93	3,20	3,32	3,53	3,44
aug.	3,44	3,11	3,39	3,67	4,03	3,26	3,43	3,62	3,51
sep.	3,45	3,15	3,30	3,88	4,05	3,23	3,39	3,61	3,49
oct.	3,55	3,23	3,40	4,09	4,04	3,34	3,46	3,95	3,62
nov.	3,63	3,21	3,53	4,23	4,10	3,39	3,49	3,89	3,71
dec.	3,67	3,25	3,59	4,31	4,13	3,54	3,72	3,77	3,80
2008 ian.	3,72	3,27	3,60	4,43	4,28	3,60	3,73	3,84	4,02
feb.	3,79	3,44	3,65	4,40	4,23	3,55	3,62	4,05	4,00
mar.	3,88	3,51	3,78	4,44	4,33	3,63	3,74	4,22	3,79
apr.	4,02	3,62	3,97	4,51	4,43	4,24	3,83	4,95	4,28
mai	4,13	3,74	4,10	4,64	4,50	4,21	3,83	4,78	4,31

9.2.2. DEPOZITE NOI (euro)
 (% p.a.)

Perioada	Depozite noi la termen ale gospodăriilor populației					Depozite noi la termen ale societăților nefinanciare			
	Total	Durata inițială				Total	Durata inițială		
		până la 1 lună inclusiv	peste 1 lună și până la 3 luni inclusiv	peste 3 luni și până la 6 luni inclusiv	peste 6 luni și până la 12 luni inclusiv		până la 1 lună inclusiv	peste 1 lună și până la 3 luni inclusiv	peste 3 luni și până la 6 luni inclusiv
2005	2,54	2,33	2,79	3,42	2,68	2,30	2,22	2,67	3,35
2006	2,93	2,86	3,03	3,41	2,93	2,96	2,91	3,02	4,37
2007	3,66	3,38	3,70	4,57	4,69	3,90	3,97	3,86	3,70
2007 mai	3,23	3,00	3,41	3,71	4,20	3,35	3,38	3,35	3,28
iun.	3,37	3,13	3,58	3,77	3,93	3,51	3,50	3,42	3,50
iul.	3,50	3,19	3,94	3,94	3,83	3,12	3,42	3,49	3,01
aug.	3,49	3,29	3,47	4,18	4,09	3,66	3,67	3,76	3,94
sep.	3,52	3,21	3,60	4,57	4,31	3,57	3,55	3,81	4,10
oct.	3,66	3,32	3,78	4,62	4,42	3,74	3,66	4,01	3,95
nov.	3,69	3,20	3,91	4,63	4,49	3,70	3,65	3,89	4,10
dec.	3,66	3,38	3,70	4,57	4,69	3,90	3,97	3,86	3,70
2008 ian.	3,74	3,36	3,95	4,59	4,71	4,01	4,00	3,91	4,58
feb.	3,77	3,51	3,98	4,49	4,53	3,95	3,91	4,17	4,45
mar.	3,91	3,60	4,16	4,45	4,76	4,08	4,10	4,32	2,45
apr.	4,06	3,72	4,24	4,85	4,88	4,81	4,15	5,12	5,19
mai	4,33	4,03	4,50	5,19	5,04	4,60	4,22	4,88	4,13

Notă: Ratele medii ale dobânzii sunt calculate conform prevederilor Normei BNR nr.14/2006.

Datele aferente perioadei 2005 - 2006 sunt date comparabile, retratate potrivit prevederilor Normei BNR nr.14/2006.

Datele anuale sunt aferente lunii decembrie.

9.3. CREDITE ÎN LEI

9.3.1. CREDITE EXISTENTE ÎN SOLD

(% p.a.)

Perioada	Credite acordate gospodăriilor populației				Credite acordate societăților nefinanciare			
	Total	Durata inițială			Total	Durata inițială		
		până la 1 an inclusiv	peste 1 an și până la 5 ani inclusiv	peste 5 ani		până la 1 an inclusiv	peste 1 an și până la 5 ani inclusiv	peste 5 ani
2005	19,62	20,10	21,05	16,05	14,86	14,66	15,63	13,94
2006	15,32	19,33	17,02	13,65	13,34	12,94	13,93	13,04
2007	14,23	21,42	15,44	12,59	11,84	11,95	12,12	11,13
2007 mai	14,74	21,85	16,45	12,69	12,65	12,68	13,05	11,72
iun.	14,56	21,35	16,22	12,64	12,01	11,92	12,49	11,41
iul.	14,46	21,57	15,85	12,60	11,83	11,75	12,29	11,22
aug.	14,38	21,51	15,72	12,57	11,52	11,42	11,95	11,03
sep.	14,30	21,63	15,59	12,52	11,51	11,46	11,91	10,98
oct.	14,33	21,21	15,56	12,64	11,67	11,72	12,01	10,98
nov.	14,27	21,19	15,48	12,63	11,78	11,84	12,14	11,08
dec.	14,23	21,42	15,44	12,59	11,84	11,95	12,12	11,13
2008 ian.	14,17	21,39	15,37	12,56	12,15	12,35	12,35	11,31
feb.	14,27	21,55	15,45	12,69	12,72	12,93	12,94	11,86
mar.	14,41	21,61	15,44	12,91	13,11	13,36	13,30	12,19
apr.	14,90	21,55	15,74	13,56	13,85	14,18	13,91	12,94
mai	14,95	21,54	15,71	13,64	13,88	14,09	14,02	13,17

9.3.2. CREDITE NOI (lei)

(% p.a.)

Perioada	Credite noi acordate gospodăriilor populației				Credite noi acordate societăților nefinanciare			
	Total	Durata inițială			Total	Durata inițială		
		până la 1 an inclusiv	peste 1 an și până la 5 ani inclusiv	peste 5 ani		până la 1 an inclusiv	peste 1 an și până la 5 ani inclusiv	peste 5 ani
2005	13,73	19,54	15,13	11,89	13,69	13,48	14,63	13,87
2006	13,86	17,25	16,03	12,51	12,10	11,86	13,03	12,96
2007	11,94	10,65	14,08	11,35	11,62	11,60	11,81	11,55
2007 mai	12,27	14,66	13,78	11,66	12,29	12,29	13,07	11,39
iun.	12,43	13,57	13,80	11,83	11,45	11,29	13,12	11,14
iul.	12,24	13,09	13,39	11,73	11,13	11,22	11,36	10,31
aug.	12,16	14,43	13,48	11,61	10,54	10,43	11,11	10,67
sep.	11,93	15,48	13,29	11,34	10,30	10,21	10,97	10,22
oct.	12,35	14,45	13,73	11,80	11,17	11,29	11,35	10,38
nov.	12,19	10,14	14,10	11,62	11,47	11,60	10,94	11,23
dec.	11,94	10,65	14,08	11,35	11,62	11,60	11,81	11,55
2008 ian.	12,49	12,53	14,52	11,85	11,97	11,88	12,79	11,99
feb.	12,55	16,07	14,33	11,97	12,51	12,49	13,73	11,77
mar.	12,59	16,22	14,50	11,91	13,43	13,44	14,00	12,82
apr.	12,38	15,10	14,13	11,74	14,15	14,26	13,92	13,83
mai	13,06	15,24	14,41	12,50	14,11	14,06	14,37	14,17

Notă: Ratele medii ale dobânzii sunt calculate conform prevederilor Normei BNR nr.14/2006.

Datele aferente perioadei 2005 - 2006 sunt date comparabile, retratate potrivit prevederilor Normei BNR nr.14/2006.

Datele anuale sunt aferente lunii decembrie.

9.4. CREDITE ÎN EURO
9.4.1. CREDITE EXISTENTE ÎN SOLD
 (% p.a.)

Perioada	Credite acordate gospodăriilor populației				Credite acordate societăților nefinanciare			
	Total	Durata inițială			Total	Durata inițială		
		până la 1 an inclusiv	peste 1 an și până la 5 ani inclusiv	peste 5 ani		până la 1 an inclusiv	peste 1 an și până la 5 ani inclusiv	peste 5 ani
2005	10,23	8,22	11,20	9,88	7,08	6,86	7,37	6,95
2006	9,51	9,48	10,50	9,34	7,45	6,61	7,53	8,22
2007	8,70	8,07	9,99	8,61	7,95	7,31	8,15	8,34
2007 mai	9,04	9,24	10,92	8,80	7,35	6,85	7,50	7,70
iun.	9,02	9,22	10,80	8,81	7,47	6,92	7,62	7,86
iul.	8,96	9,28	10,66	8,77	7,49	6,97	7,59	7,89
aug.	8,87	9,32	10,51	8,69	7,56	7,00	7,68	7,98
sep.	8,81	8,88	10,36	8,67	7,72	7,05	7,88	8,22
oct.	8,80	8,78	10,22	8,67	7,79	7,17	7,94	8,23
nov.	8,76	8,69	10,09	8,65	7,73	7,06	7,89	8,21
dec.	8,70	8,07	9,99	8,61	7,95	7,31	8,15	8,34
2008 ian.	8,65	7,98	9,76	8,57	7,80	7,17	7,92	8,24
feb.	8,58	7,63	9,48	8,52	7,77	7,10	7,91	8,23
mar.	8,54	7,60	9,36	8,49	7,77	7,13	7,88	8,24
apr.	8,56	7,50	9,34	8,53	7,91	7,27	8,01	8,39
mai	8,58	7,79	9,27	8,55	7,95	7,30	8,06	8,40

9.4.2. CREDITE NOI (euro)
 (% p.a.)

Perioada	Credite noi acordate gospodăriilor populației				Credite noi acordate societăților nefinanciare			
	Total	Durata inițială			Total	Durata inițială		
		până la 1 an inclusiv	peste 1 an și până la 5 ani inclusiv	peste 5 ani		până la 1 an inclusiv	peste 1 an și până la 5 ani inclusiv	peste 5 ani
2005	8,98	10,61	10,48	8,74	6,09	5,75	6,51	7,96
2006	8,58	10,12	9,32	8,42	6,84	6,32	7,22	8,16
2007	7,58	6,30	8,08	7,65	7,57	7,36	7,70	7,68
2007 mai	8,14	9,11	9,30	8,01	6,94	6,46	7,42	7,51
iun.	8,07	8,54	9,29	7,96	6,93	6,58	6,84	7,85
iul.	8,10	8,97	8,89	8,02	7,13	6,86	7,17	7,51
aug.	7,78	8,94	8,09	7,74	7,38	6,55	8,00	7,97
sep.	7,77	6,22	8,09	7,82	7,21	6,93	7,48	7,56
oct.	7,79	6,36	7,75	7,81	7,47	7,07	7,96	7,97
nov.	7,70	6,53	7,65	7,76	7,37	7,18	7,17	7,84
dec.	7,58	6,30	8,08	7,65	7,57	7,36	7,70	7,68
2008 ian.	7,64	3,66	6,53	7,80	7,43	7,32	7,44	7,58
feb.	7,45	4,31	5,81	7,69	7,26	7,04	7,42	7,47
mar.	7,44	7,40	7,13	7,47	7,53	7,28	7,53	8,07
apr.	7,51	6,33	7,65	7,56	7,74	7,42	7,78	8,31
mai	7,67	7,66	7,96	7,66	7,71	7,63	7,73	7,82

Notă: Ratele medii ale dobânzii sunt calculate conform prevederilor Normei BNR nr.14/2006.

Datele aferente perioadei 2005 - 2006 sunt date comparabile, retratate potrivit prevederilor Normei BNR nr.14/2006.

Datele anuale sunt aferente lunii decembrie.

9.5. DEPOZITE ÎN LEI PE TIPURI DE DEPOZITE**9.5.1. DEPOZITE EXISTENTE ÎN SOLD**

(% p.a.)

Perioada	Depozite ale gospodăriilor populației							Depozite ale societăților nefinanciare				Împrumuturi din operațiuni repo
	overnight	la termen			rambursabile după notificare			overnight	la termen			
		total	cu durata inițială până la 2 ani inclusiv	cu durata inițială peste 2 ani	total	la cel mult 3 luni inclusiv	la mai mult de 3 luni		total	cu durata inițială până la 2 ani inclusiv	cu durata inițială peste 2 ani	
2007 mai	3,68	6,75	6,75	6,74	x	x	x	1,78	6,73	6,78	3,34	7,04
iun.	3,79	6,67	6,67	6,76	x	x	x	1,76	6,66	6,71	3,30	6,49
iul.	3,87	6,63	6,62	6,75	x	x	x	1,69	6,43	6,48	3,06	6,11
aug.	3,96	6,60	6,59	6,73	x	x	x	1,48	6,34	6,38	3,13	6,29
sep.	4,08	6,60	6,58	6,73	x	x	x	1,77	6,49	6,54	3,16	6,12
oct.	4,17	6,62	6,57	7,12	x	x	x	1,88	6,64	6,69	3,28	6,44
nov.	4,16	6,74	6,70	7,17	x	x	x	1,91	6,80	6,85	3,27	6,67
dec.	4,19	6,79	6,75	7,20	x	x	x	2,00	6,76	6,82	3,28	6,72
2008 ian.	4,51	6,83	6,79	7,20	x	x	x	2,24	7,14	7,20	3,30	7,14
feb.	4,75	7,05	6,99	7,63	x	x	x	2,72	7,67	7,73	3,46	8,71
mar.	4,84	7,34	7,21	8,49	x	x	x	2,72	8,09	8,25	4,55	8,55
apr.	5,33	7,80	7,69	8,94	x	x	x	2,81	9,03	9,17	3,75	11,20
mai	5,68	8,20	7,99	10,12	x	x	x	2,79	9,43	9,58	3,89	10,38

9.5.2. DEPOZITE NOI LA TERMEN (lei)

(% p.a.)

Perioada	Depozite noi ale gospodăriilor populației			Depozite noi ale societăților nefinanciare			Împrumuturi noi din operațiuni repo
	cu durata inițială până la 1 an inclusiv	cu durata inițială peste 1 an și până la 2 ani inclusiv	cu durata inițială peste 2 ani	cu durata inițială până la 1 an inclusiv	cu durata inițială peste 1 an și până la 2 ani inclusiv	cu durata inițială peste 2 ani	
2007 mai	6,71	7,65	7,19	6,99	7,14	4,44	7,01
iun.	6,51	7,09	7,16	7,05	5,20	2,22	6,32
iul.	6,37	5,60	7,19	6,78	5,34	2,88	6,07
aug.	6,34	7,00	7,18	6,67	5,29	3,66	6,17
sep.	6,49	7,19	7,19	6,90	6,41	3,51	6,07
oct.	6,68	6,91	7,70	7,16	6,83	3,78	6,63
nov.	6,86	6,85	7,65	7,34	6,33	2,42	7,06
dec.	6,92	6,69	7,70	7,29	5,66	1,68	7,58
2008 ian.	6,98	7,36	7,68	7,79	6,40	3,00	8,01
feb.	7,36	7,23	8,22	8,57	7,37	3,58	9,77
mar.	8,11	8,67	9,24	9,07	7,27	4,83	9,63
apr.	8,99	8,79	9,81	10,18	7,38	7,56	11,54
mai	9,31	7,56	11,18	10,39	9,49	5,98	10,11

Notă: Ratele medii ale dobânzii sunt calculate conform prevederilor Normei BNR nr.14/2006.

9.6. DEPOZITE ÎN EURO PE TIPURI DE DEPOZITE
9.6.1. DEPOZITE EXISTENTE ÎN SOLD
 (% p.a.)

Perioada	Depozite ale gospodăriilor populației							Depozite ale societăților nefinanciare				Împrumuturi din operațiuni repo
	overnight	la termen			rambursabile după notificare			overnight	la termen			
		total	cu durata inițială până la 2 ani inclusiv	cu durata inițială peste 2 ani	total	la cel mult 3 luni inclusiv	la mai mult de 3 luni		total	cu durata inițială până la 2 ani inclusiv	cu durata inițială peste 2 ani	
2007 mai	1,22	3,30	3,31	3,24	x	x	x	0,87	3,18	3,18	3,14	x
iun.	1,23	3,35	3,35	3,15	x	x	x	0,82	3,28	3,28	3,07	x
iul.	1,24	3,42	3,42	3,14	x	x	x	0,83	3,20	3,34	1,34	x
aug.	1,33	3,44	3,44	3,23	x	x	x	0,92	3,26	3,39	1,60	x
sep.	1,43	3,45	3,45	3,30	x	x	x	0,93	3,23	3,35	1,58	x
oct.	1,57	3,55	3,55	3,26	x	x	x	1,00	3,34	3,49	1,51	x
nov.	1,76	3,63	3,63	3,31	x	x	x	0,94	3,39	3,52	1,53	x
dec.	1,85	3,67	3,68	3,36	x	x	x	0,96	3,54	3,65	1,60	x
2008 ian.	1,95	3,72	3,72	3,36	x	x	x	0,94	3,60	3,72	1,82	x
feb.	2,16	3,79	3,79	3,36	x	x	x	1,11	3,55	3,70	1,40	x
mar.	2,20	3,88	3,88	3,34	x	x	x	1,18	3,63	3,79	1,33	x
apr.	2,55	4,02	4,02	3,38	x	x	x	0,90	4,24	4,38	1,39	x
mai	2,66	4,13	4,14	3,42	x	x	x	0,96	4,21	4,34	1,24	x

9.6.2. DEPOZITE NOI LA TERMEN (euro)
 (% p.a.)

Perioada	Depozite noi ale gospodăriilor populației			Depozite noi ale societăților nefinanciare			Împrumuturi noi din operațiuni repo
	cu durata inițială până la 1 an inclusiv	cu durata inițială peste 1 an și până la 2 ani inclusiv	cu durata inițială peste 2 ani	cu durata inițială până la 1 an inclusiv	cu durata inițială peste 1 an și până la 2 ani inclusiv	cu durata inițială peste 2 ani	
2007 mai	3,22	3,88	2,91	3,37	1,93	2,73	x
iun.	3,37	3,96	2,03	3,51	0,90	3,10	x
iul.	3,50	3,25	2,44	3,42	1,70	0,23	x
aug.	3,48	3,98	3,54	3,68	1,15	1,36	x
sep.	3,52	3,81	4,02	3,58	2,87	1,37	x
oct.	3,67	3,27	2,34	3,77	1,62	0,83	x
nov.	3,70	3,63	3,28	3,72	1,33	0,84	x
dec.	3,67	2,65	3,39	3,92	2,87	2,73	x
2008 ian.	3,74	3,95	3,20	4,02	2,36	3,42	x
feb.	3,77	3,29	2,64	3,96	2,67	1,60	x
mar.	3,91	3,20	2,99	4,09	2,92	3,00	x
apr.	4,06	3,70	3,89	4,82	3,39	2,40	x
mai	4,34	3,49	2,12	4,60	1,56	2,28	x

Notă: Ratele medii ale dobânzii sunt calculate conform prevederilor Normei BNR nr.14/2006.

9.7. CREDITE ÎN LEI PE TIPURI DE CREDITE

9.7.1. CREDITE EXISTENTE ÎN SOLD

(% p.a.)

Perioada	Credite acordate gospodăriilor populației												
	credite acordate pe des-coperit de cont	credite pentru locuințe					credite pentru consum				credite pentru alte scopuri		
		total	cu durata inițială			total	cu durata inițială			total	cu durata inițială		
			până la 1 an inclusiv	peste 1 an și până la 5 ani inclusiv	peste 5 ani		până la 1 an inclusiv	peste 1 an și până la 5 ani inclusiv	peste 5 ani		până la 1 an inclusiv	peste 1 an și până la 5 ani inclusiv	peste 5 ani
2007 mai	22,36	10,72	7,92	17,88	10,30	14,91	21,92	16,35	12,91	15,62	18,54	19,21	9,88
iun.	22,09	10,63	7,79	17,18	10,25	14,73	21,42	16,12	12,86	15,36	18,46	19,12	9,82
iul.	22,01	10,48	7,98	16,08	10,17	14,63	21,69	15,75	12,83	14,69	15,76	18,89	9,55
aug.	21,99	10,37	8,19	16,00	10,05	14,57	21,58	15,62	12,81	14,18	17,41	18,80	9,28
sep.	21,86	10,19	8,31	15,46	9,90	14,51	21,71	15,48	12,77	13,81	16,61	18,76	9,27
oct.	21,87	10,09	8,69	15,07	9,83	14,55	21,30	15,46	12,92	13,34	15,73	18,72	8,96
nov.	21,77	10,04	8,24	14,52	9,82	14,49	21,30	15,38	12,91	13,09	15,81	18,58	8,84
dec.	21,71	9,97	9,61	14,16	9,76	14,47	21,56	15,34	12,89	12,73	15,61	18,50	8,77
2008 ian.	21,69	9,82	9,84	13,86	9,62	14,42	21,53	15,26	12,88	12,41	15,41	18,74	8,62
feb.	21,70	9,98	10,11	13,57	9,80	14,53	21,68	15,34	13,02	12,16	16,54	18,85	8,56
mar.	21,72	10,21	10,39	13,51	10,04	14,69	21,76	15,32	13,25	12,21	16,48	18,86	8,82
apr.	21,61	10,23	11,07	13,37	10,07	15,20	21,69	15,62	13,95	12,53	16,82	19,13	9,26
mai	21,59	10,30	11,12	13,21	10,15	15,26	21,69	15,59	14,03	12,55	16,52	19,15	9,44

Perioada	Credite acordate societăților nefinanciare			
	credite acordate pe des-coperit de cont	cu durata inițială		
		până la 1 an inclusiv	peste 1 an și până la 5 ani inclusiv	peste 5 ani
2007 mai	13,61	12,68	13,05	11,72
iun.	12,29	11,92	12,49	11,41
iul.	11,80	11,75	12,29	11,22
aug.	11,47	11,42	11,95	11,03
sep.	12,05	11,46	11,91	10,98
oct.	12,01	11,72	12,01	10,98
nov.	12,18	11,84	12,14	11,08
dec.	11,97	11,95	12,12	11,13
2008 ian.	11,91	12,35	12,35	11,31
feb.	12,97	12,93	12,94	11,86
mar.	14,01	13,36	13,30	12,19
apr.	14,59	14,18	13,91	12,94
mai	14,37	14,09	14,02	13,17

Notă: Ratele medii ale dobânzii sunt calculate conform prevederilor Normei BNR nr.14/2006.

9.7.2. CREDITE NOI (lei)

(% p.a.)

Perioada	Credite noi acordate gospodăriilor populației										
	credite noi pentru locuințe						credite noi pentru consum				
	total	cu durata inițială				Dobânda anuală efectivă medie	total	cu durata inițială			Dobânda anuală efectivă medie
până la 1 an inclusiv		peste 1 an și până la 5 ani inclusiv	peste 5 ani și până la 10 ani inclusiv	peste 10 ani	până la 1 an inclusiv			peste 1 an și până la 5 ani inclusiv	peste 5 ani		
2007 mai	8,55	x	16,42	12,87	7,72	9,29	12,34	15,03	13,55	11,85	18,35
iun.	8,47	x	17,09	11,77	7,63	9,22	12,52	13,61	13,60	12,04	18,46
iul.	8,60	x	14,90	11,43	7,83	9,49	12,37	14,94	13,15	11,98	18,17
aug.	8,34	x	18,73	10,75	7,68	9,25	12,34	14,34	13,24	11,95	17,34
sep.	8,23	19,56	17,29	10,82	7,74	9,07	12,15	15,60	12,97	11,75	16,80
oct.	8,81	6,73	17,69	11,26	8,55	9,83	12,58	16,02	13,42	12,18	17,39
nov.	8,55	8,18	11,60	12,50	8,19	10,17	12,38	9,73	13,83	11,96	17,40
dec.	9,18	12,71	12,03	11,25	8,45	10,46	12,20	9,39	13,88	11,77	17,26
2008 ian.	9,42	9,31	13,26	12,30	8,93	10,54	12,78	11,94	14,18	12,34	17,84
feb.	9,71	9,23	11,04	15,21	9,29	11,08	12,84	15,86	13,97	12,45	17,86
mar.	10,05	9,73	13,82	12,96	9,66	11,15	12,69	16,20	14,13	12,16	17,76
apr.	9,44	11,97	11,61	13,16	9,01	10,93	12,43	15,54	13,82	11,90	17,60
mai	8,82	9,08	9,90	9,21	8,76	11,35	13,21	16,28	14,18	12,78	18,49

Perioada	Credite noi acordate gospodăriilor populației (continuare)				Credite noi acordate societăților nefinanciare								
	credite noi pentru alte scopuri				cu valoarea până la 1 milion echivalent euro					cu valoarea peste 1 milion echivalent euro			
	total	cu durata inițială			total	cu durata inițială			total	cu durata inițială			
până la 1 an inclusiv		peste 1 an și până la 5 ani inclusiv	peste 5 ani	până la 1 an inclusiv		peste 1 an și până la 5 ani inclusiv	peste 5 ani	până la 1 an inclusiv		peste 1 an și până la 5 ani inclusiv	peste 5 ani		
2007 mai	12,76	16,29	18,58	9,19	12,84	12,91	13,58	11,53	10,70	10,73	10,64	10,29	
iun.	12,85	15,22	18,30	9,14	12,41	12,37	13,51	11,51	9,50	9,37	10,83	10,17	
iul.	11,85	10,14	18,68	8,73	11,87	11,97	12,37	10,80	9,34	9,40	9,52	8,48	
aug.	10,95	16,05	18,81	8,14	11,77	11,88	12,22	10,75	7,58	6,96	8,36	10,49	
sep.	11,44	14,41	19,90	8,16	11,77	11,88	12,11	10,78	8,18	7,97	9,28	8,70	
oct.	11,61	12,80	19,37	8,38	12,07	12,11	12,51	11,38	9,50	9,64	9,21	9,15	
nov.	12,23	17,32	18,71	8,56	12,18	12,24	12,59	11,33	9,65	9,82	8,86	10,71	
dec.	10,52	19,68	17,58	8,33	12,21	12,30	12,46	11,52	10,33	10,14	10,68	11,69	
2008 ian.	10,46	16,66	19,99	7,85	12,59	12,63	12,99	11,87	10,58	10,43	11,88	13,19	
feb.	10,52	17,80	20,05	8,04	13,07	13,11	14,09	11,94	11,37	11,32	11,81	11,47	
mar.	12,67	16,80	20,33	9,97	13,74	13,81	14,51	12,68	12,85	12,80	12,98	13,19	
apr.	13,25	14,46	20,26	10,57	14,59	14,61	15,18	13,94	13,18	13,32	12,74	13,52	
mai	12,93	14,42	19,71	10,71	14,39	14,49	14,40	13,66	13,47	12,85	14,27	14,70	

Notă: Ratele medii ale dobânzii sunt calculate conform prevederilor Normei BNR nr.14/2006.

9.8. CREDITE ÎN EURO PE TIPURI DE CREDITE**9.8.1. CREDITE EXISTENTE ÎN SOLD**

(% p.a.)

Perioada	Credite acordate gospodăriilor populației												
	credite acordate pe des-coperit de cont	credite pentru locuințe					credite pentru consum				credite pentru alte scopuri		
		total	cu durata inițială			total	cu durata inițială			total	cu durata inițială		peste 5 ani
			până la 1 an inclusiv	peste 1 an și până la 5 ani inclusiv	peste 5 ani		până la 1 an inclusiv	peste 1 an și până la 5 ani inclusiv	peste 5 ani		până la 1 an inclusiv	peste 1 an și până la 5 ani inclusiv	
2007 mai	9,99	8,04	7,68	7,85	8,04	9,72	9,26	11,14	9,44	8,10	9,94	8,68	7,69
iun.	9,81	7,97	7,76	7,80	7,97	9,70	9,38	11,02	9,46	7,88	7,76	8,79	7,68
iul.	10,10	7,92	7,69	7,81	7,92	9,61	9,46	10,85	9,40	7,80	8,05	8,83	7,60
aug.	10,13	7,82	7,65	7,83	7,82	9,50	9,52	10,68	9,31	7,82	8,14	8,93	7,61
sep.	10,01	7,80	8,24	8,03	7,80	9,41	8,95	10,52	9,27	7,86	8,47	9,12	7,64
oct.	10,44	7,79	8,09	8,12	7,79	9,40	8,83	10,39	9,28	7,79	8,79	8,69	7,60
nov.	11,66	7,78	7,52	8,14	7,78	9,35	8,81	10,32	9,24	7,61	8,56	8,09	7,48
dec.	11,20	7,76	7,61	8,15	7,76	9,27	8,11	10,24	9,19	7,55	7,90	7,99	7,45
2008 ian.	11,07	7,66	7,51	7,92	7,66	9,26	8,03	10,02	9,20	7,32	7,83	7,66	7,24
feb.	11,14	7,64	7,43	7,75	7,64	9,16	7,65	9,75	9,13	7,33	7,69	7,63	7,25
mar.	11,10	7,66	7,46	7,69	7,66	9,09	7,62	9,63	9,07	7,32	7,56	7,64	7,25
apr.	11,04	7,70	7,72	7,69	7,70	9,10	7,45	9,61	9,10	7,46	7,67	7,71	7,40
mai	10,87	7,73	7,91	7,76	7,73	9,11	7,79	9,54	9,11	7,52	7,59	7,73	7,48

Perioada	Credite acordate societăților nefinanciare			
	credite acordate pe des-coperit de cont	cu durata inițială		
		până la 1 an inclusiv	peste 1 an și până la 5 ani inclusiv	peste 5 ani
2007 mai	6,91	6,85	7,50	7,70
iun.	6,99	6,92	7,62	7,86
iul.	6,71	6,97	7,59	7,89
aug.	6,67	7,00	7,68	7,98
sep.	6,75	7,05	7,88	8,22
oct.	6,64	7,17	7,94	8,23
nov.	6,46	7,06	7,89	8,21
dec.	6,57	7,31	8,15	8,34
2008 ian.	6,46	7,17	7,92	8,24
feb.	6,42	7,10	7,91	8,23
mar.	6,61	7,13	7,88	8,24
apr.	6,67	7,27	8,01	8,39
mai	6,64	7,30	8,06	8,40

Notă: Ratele medii ale dobânzii sunt calculate conform prevederilor Normei BNR nr.14/2006.

9.8.2. CREDITE NOI (euro)

(% p.a.)

Perioada	Credite noi acordate gospodăriilor populației										
	credite noi pentru locuințe						credite noi pentru consum				
	total	cu durata inițială				Dobânda anuală efectivă medie	total	cu durata inițială			Dobânda anuală efectivă medie
până la 1 an inclusiv		peste 1 an și până la 5 ani inclusiv	peste 5 ani și până la 10 ani inclusiv	peste 10 ani	până la 1 an inclusiv			peste 1 an și până la 5 ani inclusiv	peste 5 ani		
2007 mai	6,40	7,36	6,79	6,79	6,37	7,75	8,90	9,47	9,67	8,79	11,75
iun.	6,21	9,09	6,77	6,13	6,19	7,63	8,87	8,50	9,47	8,80	11,84
iul.	6,23	6,90	7,16	6,18	6,22	7,80	8,91	9,49	8,93	8,90	11,86
aug.	6,27	7,98	7,11	6,35	6,22	7,86	8,56	10,03	8,07	8,60	11,27
sep.	6,29	9,90	8,15	6,40	6,26	7,97	8,51	6,16	8,03	8,72	10,63
oct.	6,35	6,92	7,76	6,30	6,33	8,33	8,56	6,18	7,84	8,70	11,31
nov.	6,28	6,80	7,33	5,85	6,27	8,02	8,49	6,47	7,96	8,66	11,50
dec.	6,46	9,34	7,52	6,89	6,43	8,10	8,22	5,91	8,13	8,49	11,07
2008 ian.	6,44	7,44	6,57	6,40	6,44	8,00	8,35	3,45	6,45	8,68	11,15
feb.	6,68	8,16	7,65	6,63	6,62	8,15	7,83	1,97	5,51	8,29	10,88
mar.	6,66	7,59	7,64	7,18	6,59	8,21	7,83	7,42	6,91	7,93	10,79
apr.	6,55	8,06	6,75	6,80	6,50	8,36	7,97	4,63	7,69	8,09	11,05
mai	6,36	8,06	7,34	6,21	6,26	8,24	8,29	7,52	8,28	8,34	11,24

Perioada	Credite noi acordate gospodăriilor populației (continuare)				Credite noi acordate societăților nefinanciare							
	credite noi pentru alte scopuri				cu valoarea până la 1 milion echivalent euro				cu valoarea peste 1 milion echivalent euro			
	total	cu durata inițială			total	cu durata inițială			total	cu durata inițială		
		până la 1 an inclusiv	peste 1 an și până la 5 ani inclusiv	peste 5 ani		până la 1 an inclusiv	peste 1 an și până la 5 ani inclusiv	peste 5 ani		până la 1 an inclusiv	peste 1 an și până la 5 ani inclusiv	peste 5 ani
2007 mai	7,39	11,52	7,30	7,36	7,56	7,11	7,89	8,05	6,39	5,96	6,82	7,00
iun.	7,24	8,18	9,21	7,17	7,39	7,08	7,13	8,17	6,50	6,20	6,58	7,33
iul.	7,36	8,47	9,34	7,18	7,61	7,26	7,84	7,91	6,77	6,56	6,77	7,14
aug.	7,35	x	12,76	7,20	7,78	7,14	7,97	8,53	7,03	6,04	8,02	7,14
sep.	7,45	10,76	9,52	7,25	7,66	7,24	8,28	7,68	6,90	6,78	6,86	7,38
oct.	7,25	10,47	7,18	7,26	8,06	7,72	8,35	8,29	7,08	6,77	7,53	7,66
nov.	6,54	6,58	6,84	6,34	8,02	7,78	7,60	8,66	6,93	6,69	6,97	7,20
dec.	7,04	8,29	8,39	6,70	8,01	7,74	8,06	8,25	7,32	7,11	7,56	7,24
2008 ian.	6,93	x	6,89	6,94	7,79	7,47	7,88	8,26	7,24	7,23	7,18	7,28
feb.	7,58	8,24	7,53	7,55	7,85	7,57	7,95	8,27	6,87	6,69	7,07	7,00
mar.	7,24	7,26	8,32	7,18	8,00	7,66	8,15	8,63	7,17	6,97	7,10	7,66
apr.	7,24	7,60	8,43	7,13	8,34	8,01	8,49	8,73	7,29	7,00	7,29	7,91
mai	7,13	7,24	7,21	7,12	8,35	7,99	8,67	8,84	7,23	7,32	7,07	7,21

Notă: Ratele medii ale dobânzii sunt calculate conform prevederilor Normei BNR nr.14/2006.

10. INDICATORI DE RISC BANCAR

10.1. SITUAȚIA CLASIFICĂRII CREDITELOR

A. Expunere din credite acordate clienților din afara sectorului instituțiilor de credit și alte instituții de credit și dobânda aferentă

(milioane RON; sfârșitul perioadei)

Perioada	Total	Standard	În observație	Substandard	Îndoielnic	Pierdere
Neajustată						
2007 mai	104 411,5	54 124,0	41 909,3	5 036,0	1 245,3	2 096,9
iun.	107 130,8	55 462,6	43 192,4	5 196,3	975,9	2 303,6
iul.	112 366,1	57 332,1	45 534,5	5 480,9	1 467,5	2 551,1
aug.	119 561,6	59 436,5	50 124,4	5 588,8	1 304,4	3 107,5
sep.	126 238,7	61 438,1	53 280,0	6 556,1	1 677,8	3 286,7
oct.	130 519,3	62 792,5	55 356,7	7 241,6	1 758,6	3 369,9
nov.	138 022,2	65 239,0	59 835,5	7 650,1	1 865,5	3 432,1
dec.	145 105,3	67 371,0	63 607,4	8 315,4	2 074,6	3 736,9
2008 ian.	150 161,8	68 294,5	66 698,1	8 840,4	2 218,7	4 110,1
feb.	154 481,2	70 279,5	69 049,3	8 457,7	2 312,1	4 382,6
mar.	160 390,3	103 172,0	41 518,9	8 591,4	2 219,7	4 888,3
apr.	164 426,6	106 460,5	42 071,3	8 450,9	2 335,1	5 108,8
mai
Ajustată*						
2007 mai	33 800,7	22 663,8	8 962,7	814,2	219,2	1 140,8
iun.	35 513,9	23 750,2	9 566,7	749,6	221,2	1 226,2
iul.	44 093,9	29 682,0	11 597,1	1 005,1	315,5	1 494,2
aug.	46 454,7	30 725,7	12 661,1	1 047,1	329,6	1 691,2
sep.	48 680,0	32 084,3	13 190,0	1 188,0	410,0	1 807,7
oct.	49 600,8	32 446,7	13 498,7	1 265,9	440,9	1 948,6
nov.	51 792,0	33 427,9	14 469,7	1 313,3	461,6	2 119,5
dec.	53 371,2	34 032,4	15 091,5	1 398,3	494,9	2 354,1
2008 ian.	54 458,1	34 126,9	15 720,8	1 462,3	522,8	2 625,3
feb.	54 095,6	35 269,3	14 193,4	1 286,9	531,4	2 814,6
mar.	55 001,5	42 674,4	7 496,8	1 438,3	436,0	2 956,0
apr.	57 052,9	44 291,4	7 689,2	1 433,4	477,0	3 161,9
mai
Provizioane						
2007 mai	1 861,4	–	448,1	162,9	109,6	1 140,8
iun.	1 965,1	–	478,3	150,0	110,6	1 226,2
iul.	2 432,9	–	579,8	201,1	157,8	1 494,2
aug.	2 698,5	–	633,1	209,4	164,8	1 691,2
sep.	2 909,8	–	659,5	237,6	205,0	1 807,7
oct.	3 097,1	–	674,9	253,2	220,5	1 948,6
nov.	3 336,4	–	723,4	262,7	230,8	2 119,5
dec.	3 635,7	–	754,5	279,7	247,4	2 354,1
2008 ian.	3 965,1	–	786,0	292,4	261,4	2 625,3
feb.	4 047,4	–	709,7	257,4	265,7	2 814,6
mar.	4 376,8	483,6	424,5	291,8	220,9	2 956,0
apr.	4 620,1	495,7	430,8	290,9	240,8	3 161,9
mai
B. Expunere din elemente în afara bilanțului pentru care nu se constituie provizioane						
2007 mai	32 344,7	21 336,4	8 557,5	1 097,5	152,3	1 201,0
iun.	32 983,0	22 141,0	8 443,7	1 156,0	125,9	1 116,4
iul.	34 057,3	22 582,6	8 989,9	1 361,0	103,8	1 020,0
aug.	35 704,2	23 670,3	9 476,4	1 227,1	251,8	1 078,6
sep.	36 707,7	23 793,5	9 697,8	1 682,4	291,6	1 242,4
oct.	37 728,4	24 665,2	9 670,4	1 692,5	160,5	1 539,8
nov.	39 675,0	25 809,8	10 913,9	1 639,1	213,1	1 099,1
dec.	43 166,5	29 123,4	10 975,5	1 783,6	274,6	1 009,4
2008 ian.	44 104,7	30 063,7	10 887,4	1 707,8	267,0	1 178,8
feb.	44 945,9	30 197,6	11 315,5	1 598,8	299,7	1 534,3
mar.	45 825,0	31 702,0	10 829,6	1 672,9	225,3	1 395,2
apr.	46 280,4	32 696,6	10 438,4	1 653,8	269,7	1 221,9
mai

**C. Expunere din plasamente constituite la alte instituții de credit
și dobânda aferentă**

Perioada	Total	Standard	Substandard	Îndoielnic	Pierdere
Neajustată					
2007 mai	6 898,3	6 897,8	–	–	0,5
iun.	8 803,2	8 802,7	–	–	0,5
iul.	10 362,5	10 362,0	–	–	0,5
aug.	7 018,8	7 018,3	–	–	0,5
sep.	5 790,2	5 789,7	–	–	0,5
oct.	7 720,9	7 720,4	–	–	0,5
nov.	8 003,0	8 002,4	–	–	0,6
dec.	10 676,0	10 675,5	–	–	0,5
2008 ian.	9 830,8	9 830,3	–	–	0,5
feb.	9 700,7	9 700,2	–	–	0,5
mar.	8 881,1	8 880,6	–	–	0,5
apr.	12 107,8	12 107,3	–	–	0,5
mai
Ajustată*					
2007 mai	6 553,3	6 552,8	–	–	0,5
iun.	8 009,6	8 009,1	–	–	0,5
iul.	9 748,1	9 747,6	–	–	0,5
aug.	6 414,4	6 413,9	–	–	0,5
sep.	5 147,5	5 147,0	–	–	0,5
oct.	7 136,7	7 136,2	–	–	0,5
nov.	7 189,5	7 188,9	–	–	0,6
dec.	9 424,4	9 423,9	–	–	0,5
2008 ian.	9 423,1	9 422,6	–	–	0,5
feb.	9 150,0	9 149,5	–	–	0,5
mar.	8 218,0	8 217,5	–	–	0,5
apr.	11 732,2	11 731,7	–	–	0,5
mai
Provizioane					
2007 mai	0,5	–	–	–	0,5
iun.	0,5	–	–	–	0,5
iul.	0,5	–	–	–	0,5
aug.	0,5	–	–	–	0,5
sep.	0,5	–	–	–	0,5
oct.	0,5	–	–	–	0,5
nov.	0,6	–	–	–	0,6
dec.	0,5	–	–	–	0,5
2008 ian.	0,5	–	–	–	0,5
feb.	0,5	–	–	–	0,5
mar.	0,5	–	–	–	0,5
apr.	0,5	–	–	–	0,5
mai

*) Conform Regulamentului BNR nr.5/2002, cu modificările ulterioare; expunere față de un debitor din care a fost dedusă valoarea garanțiilor ajustate cu coeficienții prevăzuți în reglementările BNR.

10.2. PRINCIPALII INDICATORI DE PRUDENȚIALITATE

(procente)

Perioada	Raport de solvabilitate* (>8%)	Rata fondurilor proprii de nivel 1 (Fonduri proprii de nivel 1/ Total activ)*	Rata generală de risc	Plasamente și credite interbancare (valoare brută)/ Total activ (valoare brută)	Credite acordate clienței (valoare brută)/ Total activ (valoare brută)	Credite restante și îndoielnice (valoare netă)/ Total portofoliu credite (valoare netă)
2005	21,07	9,18	47,61	29,50	46,60	0,26
2006	18,12	8,63	53,01	35,97	53,17	0,20
2007	13,78	7,32	56,94	29,98	59,09	0,22
2007 mai	x	8,35	x	29,17	58,12	0,24
iun.	15,03	8,23	57,00	29,91	57,49	0,31
iul.	x	8,20	x	29,37	59,27	0,25
aug.	x	8,03	x	28,78	59,56	0,23
sep.	14,03	7,91	58,17	27,78	60,59	0,29
oct.	x	7,67	x	27,54	60,90	0,24
nov.	x	7,21	x	28,45	60,82	0,26
dec.	13,78	7,32	56,94	29,98	59,09	0,22
2008 ian.	x	7,11	x	29,27	60,34	0,23
feb.	x	7,14	x	28,76	60,88	0,22
mar.	12,99	7,07	51,14	27,54	62,06	0,21
apr.	x	6,93	x	27,29	62,40	0,26
mai	x	...	x

Perioada	Total creanțe restante și îndoielnice (valoare netă)/ Total activ (valoare netă)	Total creanțe restante și îndoielnice (valoare netă)/ Fonduri proprii de nivel 1 (din raportarea prudentială a fondurilor proprii)*	Total creanțe restante și îndoielnice (valoare netă)/ Surse atrase și împrumutate	Rata riscului de credit (Expunere neajustată, aferentă creditelor și dobânzilor clasificate în categoriile îndoielnic și pierdere/ Total credite și dobânzi clasificate, exclusiv elementele în afara bilanțului)**	Indicatorul de lichiditate (Lichiditate efectivă/ Lichiditate necesară)***
2005	0,15	1,36	0,18	2,61	2,59
2006	0,14	1,54	0,16	2,81	2,31
2007	0,17	2,28	0,19	4,00	2,13
2007 mai	0,18	2,07	0,21	3,19	2,43
iun.	0,23	2,64	0,26	3,05	2,38
iul.	0,20	2,26	0,22	3,57	2,42
aug.	0,19	2,16	0,21	3,68	2,33
sep.	0,24	2,91	0,27	3,92	2,31
oct.	0,20	2,50	0,22	3,92	2,30
nov.	0,20	2,73	0,23	3,83	2,26
dec.	0,17	2,28	0,19	4,00	2,13
2008 ian.	0,19	x	0,21	4,21	2,23
feb.	0,18	x	0,20	4,32	2,26
mar.	0,19	x	0,21	4,42	2,29
apr.	0,22	x	0,24	4,52	2,23
mai

*) Conform Ordinului nr. 8/2007 și Ordinului nr.12/2007;

**) Conform Regulamentului BNR nr.5/2002, cu modificările ulterioare;

***) Conform Normei BNR nr.1/2001, cu modificările ulterioare; nivelul minim reglementat este 1; începând cu iunie 2003 metodologia de calcul a fost modificată conform Normei BNR nr.7/2003.

10.3. INFORMAȚII DE RISC BANCAR

Perioada	Total sume datorate - Risc global (mil. RON)	Total sume restante (mil. RON)	Număr debitori (persoane fizice și juridice)	Număr debitori cu restante (persoane fizice și juridice)	Număr interogări ale bazei de date a CRB pentru debitorii proprii și potențiali	Număr interogări ale bazei de date a CRB pentru debitorii potențiali, cu acordul acestora	Număr debitori raportați de două sau mai multe instituții de credit (persoane fizice și juridice)	Număr credite acordate și angajamente asumate de către instituții de credit
2005	68 240	1 752	239 556	14 854	498 568	495 428	12 860	388 085
2006	102 189	1 667	478 875	38 748	703 360	699 549	33 969	740 111
2007	167 707	2 009	820 163	75 482	763 201	759 349	69 981	1 268 130
2007 mai	120 295	1 828	576 093	44 244	1 153 646	1 148 675	44 663	900 721
iun.	120 604	1 916	607 669	51 124	1 035 891	1 031 166	48 146	952 702
iul.	128 046	1 967	648 338	53 040	1 067 911	1 063 131	52 237	1 014 645
aug.	136 244	1 996	688 976	55 348	1 065 887	1 061 459	55 980	1 076 249
sep.	144 001	2 061	724 975	68 885	932 420	928 041	59 578	1 127 385
oct.	148 929	2 019	753 233	64 509	1 015 061	1 009 024	62 307	1 171 692
nov.	158 807	2 097	792 042	70 957	1 014 179	1 008 349	66 660	1 230 704
dec.	167 707	2 009	820 163	75 482	763 201	759 349	69 981	1 268 130
2008 ian.	173 122	2 216	839 711	77 693	722 731	716 642	71 905	1 291 881
feb.	178 996	2 230	862 575	86 958	921 192	914 551	73 873	1 327 571
mar.	186 210	2 135	888 574	90 699	963 966	956 850	76 667	1 375 120
apr.	190 492	2 264	913 817	97 150	886 320	879 921	79 487	1 420 562
mai	193 355	2 293	933 482	100 819	913 140	906 151	81 351	1 457 361

10.4. RESTANȚE MAI MARI DE 30 DE ZILE ÎNREGISTRATE DE PERSOANELE FIZICE

(mii RON, dacă nu se specifică altfel)

Perioada	Număr persoane fizice cu restanțe >30 zile	Număr restanțe	Total sume restante, din care:	Moneda			Categoria de întârziere			
				Leu	Euro	Dolar SUA	Între 31 și 60 zile	Între 61 și 90 zile	Peste 90 zile	Credite scoase în afara bilanțului
2007 mai	284 701	359 380	409 606,5	354 210,7	53 412,8	1 854,2	17 600,3	17 744,4	192 775,5	179 623,6
iun.	296 254	375 873	429 935,4	373 792,8	54 233,7	1 762,7	17 360,5	17 144,1	208 127,4	185 443,7
iul.	325 333	417 041	476 412,2	415 470,4	58 970,8	1 770,0	18 970,7	17 532,6	251 368,2	186 675,9
aug.	329 679	424 353	484 149,5	416 292,5	65 753,0	1 883,4	18 747,4	18 139,3	267 543,4	177 850,1
sep.	339 024	436 094	505 368,5	430 664,3	72 668,2	1 695,7	21 269,2	20 441,7	285 828,8	175 956,0
oct.	354 044	451 467	497 647,9	421 842,7	73 901,1	1 544,2	24 659,4	20 053,4	289 469,6	161 594,9
nov.	357 347	463 528	571 783,1	475 114,5	94 424,8	1 694,5	25 212,1	23 844,2	356 979,9	163 811,5
dec.	352 394	464 542	573 266,4	489 224,9	81 824,7	1 525,2	25 109,2	24 356,6	378 234,0	141 805,6
2008 ian.	366 154	483 873	582 489,9	492 185,9	87 976,2	1 316,7	24 664,6	22 740,9	402 378,9	124 762,7
feb.	374 900	495 090	627 265,7	536 224,7	88 673,0	1 262,9	23 870,1	21 850,0	429 412,8	126 624,3
mar.	365 334	481 641	627 749,2	532 461,2	92 562,2	1 235,5	20 699,5	21 005,0	433 090,0	125 240,3
apr.	386 409	515 076	690 606,0	580 697,2	106 725,3	1 263,0	26 609,8	25 654,0	483 471,9	126 672,3
mai	395 956	531 751	706 584,7	592 222,5	110 669,4	1 053,9	26 874,5	24 908,7	510 570,0	112 092,5

Sursa: Biroul de Credit S.A.

10.5. CREDITE ACORDATE ȘI ANGAJAMENTE ASUMATE DE INSTITUȚIILE DE CREDIT*

(milioane RON)

Perioada	Total sume acordate	Forma de proprietate a beneficiarului de credit							Moneda			
		Proprie- tate privată	Proprie- tate de stat	Proprietate mixtă		Proprie- tate coope- ratistă	Persoane fizice	Proprie- tate obștească	Leu	Euro	Dolar SUA	Alte valute
				Societăți comerciale cu partici- pare de capital străin	Societăți comerciale cu partici- pare de capital privat și de stat autohton							
2005	74 694	52 053	7 618	2 719	1 569	100	10 323	311	25 859	36 701	11 991	142
2006	117 998	79 062	10 055	2 409	2 211	159	23 614	489	48 737	58 640	9 812	809
2007	186 372	116 173	12 548	3 473	2 494	200	50 643	841	70 291	99 706	10 285	6 090
2007 mai	140 122	93 570	10 907	2 666	2 025	184	30 205	564	56 343	71 942	9 668	2 169
iun.	143 447	94 341	10 865	2 773	2 054	189	32 661	563	58 219	72 824	9 747	2 656
iul.	150 983	98 137	11 158	3 124	1 932	189	35 704	739	59 944	78 066	9 724	3 249
aug.	157 717	101 447	11 509	2 904	2 049	197	38 860	752	61 853	82 317	9 943	3 604
sep.	164 244	104 403	11 744	3 157	2 039	199	41 940	762	64 014	86 000	9 985	4 245
oct.	171 468	108 680	11 866	3 030	2 172	203	44 720	797	66 267	90 429	10 022	4 751
nov.	179 153	112 088	12 208	3 241	2 578	201	47 991	845	68 531	94 809	10 292	5 521
dec.	186 372	116 173	12 548	3 473	2 494	200	50 643	841	70 291	99 706	10 285	6 090
2008 ian.	189 486	117 708	12 537	3 234	2 415	199	52 554	839	71 219	101 596	10 212	6 459
feb.	200 147	123 635	12 620	3 094	2 490	200	57 249	858	73 589	109 009	9 622	7 927
mar.	207 878	128 648	12 614	3 075	2 539	210	59 928	864	76 653	112 790	9 712	8 723
apr.	213 724	131 620	12 745	3 115	2 605	222	62 545	872	78 773	115 629	9 893	9 430
mai	218 853	134 226	12 626	3 412	2 510	230	64 975	876	80 827	119 351	9 176	9 499

Perioada	Total sume acordate	Sector de activitate							Forma de proprietate a instituțiilor de credit		Încadrarea juridică a instituțiilor de credit	
		Industria	Servicii	Con- strucții	Agri- cultură, silvi- cultură, pisci- cultură	Activi- tăți de inter- medieri finan- ciare și asigurări	Adminis- trație publică și apărare, asigurări sociale din sistemul public, învățământ, sănătate și asistență socială	Persoane fizice și gospo- dării perso- nale	Instituții de credit de stat și cu capital majoritar de stat	Instituții de credit private și cu capital majoritar privat	Instituții de credit - persoane juridice române	Sucursa- lele din România ale insti- tuțiilor de credit străine
2005	74 694	22 529	25 242	4 593	1 592	5 108	5 307	10 323	922	73 772	69 440	5 254
2006	117 998	30 001	39 694	8 062	2 978	6 966	6 683	23 614	1 883	116 115	110 488	7 510
2007	186 372	39 303	63 234	13 134	3 949	7 457	8 652	50 643	4 119	182 252	174 440	11 932
2007 mai	140 122	33 095	48 464	10 223	3 377	7 969	6 789	30 205	2 566	137 556	131 438	8 684
iun.	143 447	33 808	48 886	10 546	3 513	7 138	6 895	32 661	2 803	140 643	134 631	8 815
iul.	150 983	35 124	50 976	10 956	3 557	7 309	7 356	35 704	3 101	147 882	141 781	9 202
aug.	157 717	35 966	52 887	11 335	3 664	7 453	7 553	38 860	3 295	154 422	148 038	9 679
sep.	164 244	36 876	55 334	11 712	3 707	7 095	7 581	41 940	3 458	160 786	153 714	10 530
oct.	171 468	37 262	58 088	12 286	3 865	7 228	8 020	44 720	3 695	167 774	160 817	10 651
nov.	179 153	38 694	59 968	12 792	3 881	7 555	8 272	47 991	3 942	175 211	167 910	11 243
dec.	186 372	39 303	63 234	13 134	3 949	7 457	8 652	50 643	4 119	182 252	174 440	11 932
2008 ian.	189 486	40 780	58 759	16 702	4 828	8 026	7 837	52 554	4 255	185 231	177 300	12 186
feb.	200 147	42 357	61 529	17 814	4 957	8 232	8 009	57 249	4 517	195 630	187 667	12 481
mar.	207 878	43 272	64 426	18 711	5 150	8 258	8 133	59 928	4 836	203 042	194 385	13 493
apr.	213 724	43 761	66 444	19 572	5 403	7 880	8 119	62 545	5 347	208 377	200 087	13 638
mai	218 853	43 743	67 476	20 611	5 545	8 247	8 256	64 975	5 695	213 158	204 606	14 247

Perioada	Total sume acordate	Tip de risc									Termen de acordare		
		Credite de trezorerie	Credite pentru finan- țarea stocu- rilor și pentru echipa- mente	Credite pentru finan- țarea opera- țiunilor de comerț exterior	Creanțe comer- ciale	Credite pentru investiții imobi- liare	Obliga- țiuni	Alte credite acordate clientelei	Angaja- mente asumate în numele debitoru- lui față de o persoană fizică sau juridică non- bancară	Credite de consum și vânzări în rate	Pe termen scurt (până la 12 luni)	Pe termen mediu (1-5 ani)	Pe termen lung (peste 5 ani)
2005	74 694	28 844	13 951	891	2 070	7 779	88	11 955	9 117	x	26 277	24 780	23 638
2006	117 998	43 694	23 151	403	2 690	13 540	86	21 706	12 727	x	36 525	36 319	45 154
2007	186 372	64 276	33 144	237	3 009	26 186	99	41 005	18 415	x	48 732	50 690	86 949
2007 mai	140 122	50 274	26 938	302	2 978	17 095	116	26 081	16 337	x	41 003	42 276	56 843
iun.	143 447	52 820	27 912	300	2 670	17 752	142	27 597	14 255	x	41 344	42 355	59 748
iul.	150 983	55 042	29 151	295	2 816	19 070	169	29 052	15 390	x	42 961	43 486	64 536
aug.	157 717	57 290	30 123	300	2 971	20 617	169	30 456	15 792	x	44 113	44 808	68 795
sep.	164 244	59 546	31 088	297	3 078	22 127	169	31 384	16 556	x	45 509	45 937	72 798
oct.	171 468	60 757	30 659	225	2 857	23 090	168	36 437	17 276	x	46 576	46 836	78 056
nov.	179 153	62 518	31 689	237	2 961	24 520	168	39 121	17 938	x	47 931	49 013	82 209
dec.	186 372	64 276	33 144	237	3 009	26 186	99	41 005	18 415	x	48 732	50 690	86 949
2008 ian.	189 486	64 604	34 057	133	2 971	26 936	128	42 193	18 465	x	48 748	52 037	88 702
feb.	200 147	52 894	33 571	128	3 137	31 048	127	24 935	18 774	35 534	48 489	56 746	94 912
mar.	207 878	54 843	34 407	185	3 194	32 096	127	25 792	19 874	37 359	50 572	58 601	98 705
apr.	213 724	55 723	34 840	176	3 254	33 207	126	26 583	20 591	39 224	51 800	59 842	102 082
mai	218 853	57 171	35 105	172	3 344	34 378	126	27 610	20 305	40 642	53 609	60 715	104 529

*) Se referă la expunerea față de un singur debitor, expunere egală sau mai mare de 20 000 RON, și reprezintă 86,6 la sută din valoarea creditelor acordate și a angajamentelor asumate de către sistemul bancar, conform datelor Centralei Riscurilor Bancare la 31.12.2007. Suma acordată reprezintă creditul acordat sau angajamentul asumat conform contractului. Suma acordată nu este actualizată în luna curentă pentru creditele sau angajamentele acordate în valută raportate în lunile anterioare.

10.6. CREDITE ACORDATE DE INSTITUȚIILE DE CREDIT*

(milioane RON)

Perioada	Total sume acordate	Forma de proprietate a beneficiarului de credit							Moneda			
		Proprie- tate privată	Proprie- tate de stat	Proprietate mixtă		Proprie- tate coope- ratistă	Persoane fizice	Proprie- tate obștească	Leu	Euro	Dolar SUA	Alte valute
				Societăți comer- ciale cu partici- pare de capital străin	Societăți comer- ciale cu partici- pare de capital privat și de stat autohton							
2005	65 577	46 393	5 885	1 313	1 284	95	10 297	309	24 126	33 035	8 320	94
2006	105 271	69 811	8 463	957	1 841	151	23 561	488	45 574	52 230	6 721	747
2007	167 957	102 330	10 474	1 594	1 957	198	50 565	839	65 547	89 416	6 990	6 003
2007 mai	123 785	80 960	9 186	1 043	1 684	182	30 171	559	52 580	62 711	6 389	2 107
iun.	129 192	83 751	9 293	1 056	1 723	187	32 623	559	54 392	65 674	6 531	2 594
iul.	135 593	86 583	9 622	1 218	1 588	187	35 660	736	56 080	69 601	6 730	3 182
aug.	141 925	89 725	9 632	1 116	1 694	195	38 815	749	57 636	73 853	6 900	3 536
sep.	147 688	92 216	9 768	1 174	1 672	197	41 900	760	59 560	77 069	6 889	4 170
oct.	154 192	95 591	10 043	1 174	1 713	201	44 675	795	61 806	80 717	6 989	4 682
nov.	161 215	98 592	10 321	1 356	1 970	199	47 934	843	63 813	84 900	7 046	5 456
dec.	167 957	102 330	10 474	1 594	1 957	198	50 565	839	65 547	89 416	6 990	6 003
2008 ian.	171 021	103 786	10 514	1 340	1 893	198	52 453	837	66 571	90 945	7 129	6 376
feb.	181 373	109 131	10 710	1 322	1 995	199	57 159	856	68 917	97 917	6 697	7 841
mar.	188 004	113 129	10 657	1 308	2 010	209	59 829	862	71 440	101 143	6 770	8 651
apr.	193 133	115 318	10 881	1 366	2 039	221	62 439	870	73 815	103 119	6 840	9 361
mai	198 548	117 906	11 081	1 665	1 958	229	64 834	875	76 020	106 455	6 643	9 430

Perioada	Total sume acordate	Sector de activitate						
		Industria	Servicii	Construcții	Agricultură, silvicultură, piscicultură	Activități de intermedieri financiare și asigurări	Administrație publică și apărare, asigurări sociale din sistemul public, învățământ, sănătate și asistență socială	Persoane fizice și gospodării personale
2005	65 577	19 055	22 226	3 336	1 518	4 943	4 202	10 297
2006	105 271	25 138	35 072	6 245	2 770	6 623	5 862	23 561
2007	167 957	32 745	56 479	9 777	3 783	6 912	7 696	50 565
2007 mai	123 785	27 925	42 046	7 668	3 203	6 882	5 890	30 171
iun.	129 192	28 620	43 636	8 016	3 343	6 899	6 056	32 623
iul.	135 593	29 571	45 100	8 310	3 419	6 991	6 541	35 660
aug.	141 925	30 160	47 007	8 604	3 488	7 130	6 723	38 815
sep.	147 688	30 691	49 089	8 956	3 537	6 778	6 737	41 900
oct.	154 192	31 123	51 187	9 333	3 694	6 927	7 254	44 675
nov.	161 215	32 085	53 386	9 634	3 712	7 016	7 450	47 934
dec.	167 957	32 745	56 479	9 777	3 783	6 912	7 696	50 565
2008 ian.	171 021	34 200	52 794	12 715	4 570	7 413	6 877	52 453
feb.	181 373	35 788	55 471	13 563	4 738	7 536	7 118	57 159
mar.	188 004	36 649	57 657	14 253	4 887	7 543	7 186	59 829
apr.	193 133	37 136	59 213	14 768	5 146	7 198	7 234	62 439
mai	198 548	37 291	60 676	15 596	5 264	7 477	7 410	64 834

Perioada	Forma de proprietate a instituțiilor de credit		Încadrarea juridică a instituțiilor de credit		Termen de acordare		
	Instituții de credit de stat și cu capital majoritar de stat	Instituții de credit private și cu capital majoritar privat	Instituții de credit - persoane juridice române	Sucursalele din România ale instituțiilor de credit străine	Pe termen scurt (până la 12 luni)	Pe termen mediu (1-5 ani)	Pe termen lung (peste 5 ani)
2005	907	64 670	60 830	4 746	23 800	20 470	21 307
2006	1 872	103 399	98 744	6 527	32 752	29 484	43 035
2007	4 093	163 863	157 739	10 218	43 323	40 601	84 032
2007 mai	2 540	121 245	116 255	7 531	36 473	33 379	53 934
iun.	2 776	126 415	121 535	7 656	37 244	34 574	57 374
iul.	3 083	132 511	127 541	8 052	38 556	34 874	62 164
aug.	3 277	138 649	133 507	8 419	39 323	36 317	66 284
sep.	3 438	144 249	138 664	9 024	40 581	36 866	70 241
oct.	3 671	150 523	145 071	9 121	41 296	37 649	75 248
nov.	3 915	157 300	151 547	9 669	42 658	39 376	79 181
dec.	4 093	163 863	157 739	10 218	43 323	40 601	84 032
2008 ian.	4 229	166 792	160 564	10 457	43 465	41 774	85 783
feb.	4 491	176 881	170 586	10 788	43 749	46 145	91 478
mar.	4 809	183 195	176 287	11 717	45 527	47 263	95 213
apr.	5 314	187 820	181 574	11 561	46 284	48 484	98 365
mai	5 633	192 915	186 218	12 331	48 059	49 383	101 106

*) Se referă la expunerea față de un singur debitor, expunere egală sau mai mare de 20 000 RON, și reprezintă 85,1 la sută din valoarea creditelor acordate de către sistemul bancar, conform datelor Centralei Riscurilor Bancare la 31.12.2007. Suma acordată reprezintă creditul acordat conform contractului. Suma acordată nu este actualizată în luna curentă pentru creditele acordate în valută raportate în lunile anterioare.

10.7. SITUAȚIA INSTRUMENTELOR DE PLATĂ DE DEBIT REFUZATE

Perioada	Total		din care: motive majore	
	Număr	Sumă (mii RON)	Număr	Sumă (mii RON)
1) Cecuri				
2007 mai	1 674	31 507,2	1 481	28 572,7
iun.	1 739	33 515,3	1 585	29 590,2
iul.	1 800	36 693,6	1 663	33 364,5
aug.	1 656	40 305,5	1 482	30 890,9
sep.	1 250	29 452,0	1 104	26 781,7
oct.	1 676	40 770,1	1 534	35 961,0
nov.	1 626	35 371,9	1 468	29 174,4
dec.	1 300	31 337,9	1 163	26 023,4
2008 ian.	1 495	38 132,7	1 322	34 018,1
feb.	1 230	60 969,1	1 127	56 444,1
mar.	1 438	45 557,1	1 306	40 741,0
apr.	1 441	37 853,6	1 306	30 288,1
mai	1 600	51 235,5	1 445	44 584,3
2) Cambii				
2007 mai	–	–	–	–
iun.	–	–	–	–
iul.	3	33,3	1	6,3
aug.	–	–	–	–
sep.	1	398,1	–	–
oct.	–	–	–	–
nov.	–	–	–	–
dec.	–	–	–	–
2008 ian.	–	–	–	–
feb.	–	–	–	–
mar.	–	–	–	–
apr.	–	–	–	–
mai	1	28,3	1	28,3
3) Bilete la ordin				
2007 mai	12 590	122 321,6	10 285	106 553,7
iun.	11 900	109 225,6	9 779	91 393,2
iul.	14 033	132 889,5	11 523	111 849,8
aug.	12 990	137 084,1	10 530	110 517,2
sep.	11 824	146 035,8	9 697	125 538,9
oct.	15 256	152 681,3	12 167	127 630,3
nov.	16 050	129 540,9	12 535	105 850,6
dec.	14 034	134 767,4	11 472	115 743,5
2008 ian.	14 834	226 708,4	11 512	197 609,9
feb.	14 776	159 056,6	11 712	132 038,5
mar.	15 611	212 134,7	12 929	187 037,2
apr.	16 361	169 753,3	13 223	138 418,4
mai	18 475	186 211,0	14 671	157 218,0
Total				
2007 mai	14 264	153 828,8	11 766	135 126,4
iun.	13 639	142 740,8	11 364	120 983,4
iul.	15 836	169 616,4	13 187	145 220,7
aug.	14 646	177 389,7	12 012	141 408,1
sep.	13 075	175 885,9	10 801	152 320,5
oct.	16 932	193 451,4	13 701	163 591,3
nov.	17 676	164 912,8	14 003	135 025,0
dec.	15 334	166 105,3	12 635	141 766,9
2008 ian.	16 329	264 841,2	12 834	231 628,1
feb.	16 006	220 025,8	12 839	188 482,6
mar.	17 049	257 691,8	14 235	227 778,2
apr.	17 802	207 606,9	14 529	168 706,5
mai	20 076	237 474,8	16 117	201 830,5

10.8. SITUAȚIA TITULARILOR DE CONT CARE AU GENERAT INCIDENTE DE PLATĂ

Perioada	Total (număr)	Persoane cu risc	Persoane aflate
			în interdicție bancară
1) Persoane fizice			
2007 mai	388	320	2
iun.	337	301	2
iul.	356	304	–
aug.	256	215	–
sep.	290	253	–
oct.	395	341	–
nov.	440	380	2
dec.	334	288	1
2008 ian.	545	498	–
feb.	479	420	–
mar.	407	367	–
apr.	316	270	2
mai	402	343	–
2) Persoane juridice			
2007 mai	4 277	3 680	534
iun.	4 227	3 660	526
iul.	4 698	4 053	607
aug.	4 661	3 986	577
sep.	4 254	3 590	476
oct.	5 026	4 160	545
nov.	5 129	4 322	563
dec.	4 981	4 212	538
2008 ian.	5 110	4 122	492
feb.	4 894	4 019	506
mar.	5 303	4 510	515
apr.	5 594	4 636	551
mai	6 140	4 972	562
Total			
2007 mai	4 665	4 000	536
iun.	4 564	3 961	528
iul.	5 054	4 357	607
aug.	4 917	4 201	577
sep.	4 544	3 843	476
oct.	5 421	4 501	545
nov.	5 569	4 702	565
dec.	5 315	4 500	539
2008 ian.	5 655	4 620	492
feb.	5 373	4 439	506
mar.	5 710	4 877	515
apr.	5 910	4 906	553
mai	6 542	5 315	562

II. INDICATORI AI PIEȚEI MONETARE

Operațiuni interbancare

Perioada	Stoc		Tranzacții		ROBID*	ROBOR*
	medie zilnică (mil. RON)	rata medie a dobânzii (% p.a.)	medie zilnică (mil. RON)	rata medie a dobânzii (% p.a.)	1 săptămână	1 săptămână
					rata medie a dobânzii (% p.a.)	
2007 mai	6 432,1	8,98	1 389,1	11,02	7,70	11,06
iun.	8 340,6	7,58	1 528,6	8,02	7,00	8,20
iul.	7 043,6	6,49	1 318,1	5,51	5,18	6,53
aug.	8 118,5	6,46	1 725,4	6,24	5,41	6,53
sep.	10 690,3	6,77	1 814,8	6,47	5,83	6,87
oct.	8 205,6	7,09	1 730,0	6,88	6,72	7,54
nov.	10 866,9	7,44	1 912,8	7,13	7,08	7,74
dec.	11 479,7	7,60	2 742,4	7,41	7,14	7,81
2008 ian.	14 499,2	7,96	3 312,7	7,89	7,70	8,37
feb.	9 492,8	9,35	2 509,1	9,65	9,20	10,10
mar.	10 144,0	9,44	2 921,7	9,24	9,29	9,82
apr.	8 809,3	10,34	2 311,5	9,99	10,63	11,21
mai	7 640,8	10,68	2 106,1	10,23	9,99	10,49
iun.	7 224,3	10,40	2 040,3	9,70	9,91	10,41

*) Conform Normei nr.14 din 1 noiembrie 2007, BUBID și BUBOR își schimbă denumirea în ROBID și, respectiv, ROBOR.

Titluri de stat (emisiuni noi și reînnoite)

Perioada	Certificate de trezorerie cu discount		Obligațiuni de tezaur cu dobândă		Obligațiuni de stat cu dobândă			
	valoare nominală (mil. RON)	randament mediu (% p.a.)	valoare nominală (mil. USD)	rata medie a dobânzii (% p.a.)	valoare nominală (mil. RON)		rata medie a dobânzii (% p.a.)	
					obligațiuni cu dobândă	obligațiuni cu dobândă indexabilă	obligațiuni cu dobândă	obligațiuni cu dobândă indexabilă (marjă adjudecată)
2007 mai	142,7	7,18	–	x	143,5	–	7,19	x
iun.	100,0	7,14	–	x	198,4	–	7,02	x
iul.	239,0	6,88	–	x	243,4	–	7,01	x
aug.	100,0	6,71	–	x	229,0	–	6,86	x
sep.	96,0	7,00	–	x	100,0	–	6,70	x
oct.	–	x	–	x	–	–	x	x
nov.	94,0	7,85	–	x	230,2	–	7,27	x
dec.	–	x	–	x	178,9	–	7,47	x
2008 ian.	1 521,7	8,94	–	x	–	–	x	x
feb.	143,7	9,43	–	x	888,4	–	9,29	x
mar.	–	x	–	x	120,2	–	9,47	x
apr.	200,3	10,22	–	x	315,8	–	9,63	x
mai	470,8	10,63	–	x	169,0	–	9,61	x
iun.	186,9	10,74	–	x	471,3	–	9,74	x

12. INDICATORI AI PIEȚEI VALUTARE

12.1. PIAȚA VALUTARĂ INTERBANCARĂ

Perioada	Volum tranzacții (mil. EUR) 1)	Curs de schimb (RON/EUR)				Curs de schimb (RON/USD)			
		la sfârșitul perioadei	mediu	variație procentuală față de:		la sfârșitul perioadei	mediu	variație procentuală față de:	
				sfârșitul anului anterior	aceeași perioadă a anului anterior			sfârșitul anului anterior	aceeași perioadă a anului anterior
2005	8 110,8	3,6771	3,6234	-5,6	-10,6	3,1078	2,9137	6,7	-10,7
2006	13 894,9	3,3817	3,5245	-6,7	-2,7	2,5676	2,8090	-16,2	-3,6
2007	29 720,1	3,6102	3,3373	3,4	-5,3	2,4564	2,4383	-6,1	-13,2
2007 mai	26 957,8	3,2724	3,2850	-3,8	-6,3	2,4347	2,4314	-5,9	-11,4
iun.	30 145,8	3,1340	3,2264	-5,5	-9,1	2,3246	2,4052	-6,9	-14,1
iul.	36 511,7	3,1582	3,1337	-8,2	-12,3	2,3043	2,2847	-11,6	-18,9
aug.	36 946,8	3,2719	3,2237	-5,6	-8,6	2,3934	2,3671	-8,4	-14,0
sep.	29 003,7	3,3559	3,3466	-2,0	-5,1	2,3669	2,4091	-6,7	-13,0
oct.	36 278,6	3,3360	3,3525	-1,8	-4,7	2,3094	2,3568	-8,8	-15,5
nov.	38 784,7	3,4973	3,4707	1,7	-0,7	2,3681	2,3652	-8,4	-12,8
dec.	34 759,1	3,6102	3,5289	3,4	3,4	2,4564	2,4247	-6,1	-6,1
2008 ian.	41 975,1	3,7011	3,6930	4,7	8,8	2,4904	2,5116	3,6	-3,9
feb.	37 422,0	3,7269	3,6528	3,5	8,0	2,4496	2,4767	2,1	-4,3
mar.	33 194,7	3,7276	3,7218	5,5	10,5	2,3563	2,3969	-1,1	-5,8
apr.	36 467,3	3,6759	3,6426	3,2	9,2	2,3635	2,3102	-4,7	-6,4
mai	35 937,3	3,6213	3,6594	3,7	11,4	2,3376	2,3517	-3,0	-3,3
iun.	34 851,1	3,6475	3,6557	3,6	13,3	2,3066	2,3506	-3,1	-2,3

1) Valorile anuale sunt medii lunare.

12.2. CURSURI ZILNICE PE PIAȚA VALUTARĂ, MAI 2008 (RON)

Ziua	CAD	CHF	EUR	GBP	100 JPY	USD	DST	Gram aur
2	2,3141	2,2472	3,6467	4,6786	2,2499	2,3545	3,8104	64,6375
5	2,3055	2,2285	3,6323	4,6289	2,2296	2,3468	3,8090	64,3822
6	2,3257	2,2422	3,6506	4,6327	2,2466	2,3523	3,8250	66,5355
7	2,3509	2,2454	3,6615	4,6347	2,2495	2,3670	3,8235	66,5376
8	2,3725	2,2747	3,6816	4,6980	2,3047	2,3980	3,8557	67,3043
9	2,3690	2,2920	3,6952	4,6668	2,3210	2,3885	3,8878	68,1461
12	2,3652	2,2704	3,6775	4,6654	2,2947	2,3818	3,8555	67,5657
13	2,3487	2,2609	3,6632	4,6101	2,2859	2,3692	3,8443	66,7323
14	2,3692	2,2476	3,6678	4,6104	2,2578	2,3782	3,8384	66,8161
15	2,3588	2,2420	3,6645	4,6025	2,2499	2,3650	3,8325	65,8017
16	2,3627	2,2415	3,6573	4,6030	2,2571	2,3615	3,8252	67,1501
19	2,3432	2,2305	3,6347	4,5619	2,2432	2,3287	3,7936	68,0387
20	2,3445	2,2305	3,6361	4,5642	2,2377	2,3261	3,7912	67,8080
21	2,3381	2,2396	3,6412	4,5512	2,2339	2,3141	3,7904	68,7799
22	2,3695	2,2712	3,6767	4,6129	2,2586	2,3317	3,8142	69,5619
23	2,3664	2,2726	3,6755	4,6282	2,2574	2,3379	3,8132	69,3050
26	2,3539	2,2710	3,6698	4,6057	2,2527	2,3293	3,8076	69,1976
27	2,3568	2,2701	3,6731	4,6049	2,2424	2,3307	3,8111	69,1789
28	2,3547	2,2626	3,6716	4,6294	2,2362	2,3409	3,8066	67,1786
29	2,3660	2,2430	3,6499	4,6357	2,2302	2,3450	3,7976	67,3376
30	2,3568	2,2244	3,6213	4,6087	2,2162	2,3376	3,7803	66,0802

13. INDICATORI AI PIEȚEI DE CAPITAL

13.1. BURSA DE VALORI BUCUREȘTI - PIAȚA REGLEMENTATĂ

Perioada	Număr acțiuni tranzacționate (mii buc.)	Număr tranzacții	Volum tranzacții (mil. RON)	Capitalizarea pieței (mil. RON)	Indice BET (puncte)	Indice BET-C (puncte)	Indice BET-FI (puncte)	Indice ROTX (puncte)
2005	16 934 866	1 159 060	7 809,7	56 065,6	6 586,13	3 910,88	47 588,76	x
2006	13 677 505	1 444 398	9 894,3	73 341,8	8 050,18	5 025,08	63 011,74	17 642,77
2007	14 234 962	1 544 891	13 802,7	85 962,4	9 825,38	6 665,47	78 669,68	21 705,00
2007 mai	982 171	136 780	1 334,6	79 508,7	8 663,55	5 907,31	71 498,94	19 989,06
iun.	927 477	124 383	1 358,7	87 980,0	9 665,61	6 559,52	87 432,87	21 742,01
iul.	2 320 109	174 353	1 574,7	93 661,1	10 197,47	7 017,79	86 358,09	22 663,69
aug.	1 534 552	168 798	1 235,6	92 415,7	10 262,82	7 017,55	84 510,83	22 705,55
sep.	771 148	104 652	726,9	87 242,9	9 635,38	6 605,92	77 883,22	21 225,73
oct.	1 037 105	129 109	1 026,5	92 485,3	9 950,13	6 914,50	80 216,19	21 842,59
nov.	1 327 684	149 848	1 090,3	79 965,8	8 893,36	6 278,77	70 921,03	19 733,58
dec.	646 920	112 611	1 091,5	85 962,4	9 825,38	6 665,47	78 669,68	21 705,00
2008 ian.	1 008 376	147 213	1 026,2	69 636,8	7 494,53	5 167,49	61 022,23	16 568,10
feb.	724 696	117 028	659,8	116 469,1	7 444,05	5 202,33	60 544,52	16 438,77
mar.	647 531	107 436	637,3	116 817,4	6 920,01	4 964,97	52 715,06	15 654,91
apr.	644 831	85 677	561,1	126 277,3	7 020,48	5 028,04	52 494,46	16 408,71
mai	1 815 975	123 248	829,7	132 846,9	7 805,21	5 488,62	56 007,51	17 907,23
iun.	1 281 257	108 716	657,5	110 449,7	6 502,65	4 637,50	46 270,19	14 843,22

13.2. BURSA DE VALORI BUCUREȘTI - PIAȚA RASDAQ

Perioada	Număr acțiuni tranzacționate (mii buc.)	Număr tranzacții	Volum tranzacții (mil. RON)	Capitalizarea pieței (mil. RON)	Indice compozit al pieței (puncte)	Indice RAQ I (puncte)	Indice RAQ II (puncte)
2005	1 752 975	144 346	1 076,2	8 207,1	1 758,96	1 549,34	4 125,33
2006	1 149 958	143 620	847,9	10 707,4	2 355,79	2 690,76	4 088,80
2007	4 296 687	668 867	4 254,1	24 410,0	4 628,55	4 496,91	8 201,16
2007 mai	527 969	63 058	559,0	19 221,0	4 224,60	4 523,00	8 756,07
iun.	278 767	69 060	583,3	23 385,3	5 052,21	4 876,50	10 074,43
iul.	473 913	98 866	643,8	25 419,9	5 549,80	5 137,30	8 895,13
aug.	190 575	73 869	317,8	25 479,6	5 401,09	5 534,79	9 248,40
sep.	199 954	64 157	261,0	24 812,8	5 199,28	5 072,10	8 978,76
oct.	206 564	70 837	398,1	25 552,7	4 924,04	4 833,97	8 695,10
nov.	293 377	61 047	346,1	23 499,7	4 457,36	4 554,83	8 287,45
dec.	261 569	44 169	367,3	24 410,0	4 628,55	4 496,91	8 201,16
2008 ian.	143 405	50 622	137,4	21 332,9	3 996,74	4 078,91	7 673,17
feb.	112 294	39 629	101,7	21 200,7	3 951,52	4 074,11	7 578,10
mar.	106 197	39 063	168,1	19 885,5	3 611,19	3 461,50	6 635,64
apr.	104 895	32 403	105,6	19 334,5	3 449,72	3 370,76	6 929,43
mai	310 527	36 391	154,4	20 020,4	4 523,20	3 958,34	7 087,95
iun.	189 813	39 757	104,8	18 498,4	4 259,68	3 756,25	6 726,54

Sursa: Bursa de Valori București

Notă: Datele privind capitalizarea pieței și indicii bursieri corespund ultimei sesiuni de tranzacționare a perioadei.

14. INDICATORI AI BALANȚEI DE PLĂȚI ȘI POZIȚIEI INVESTIȚIONALE INTERNAȚIONALE**14.1. BALANȚA DE PLĂȚI**

(milioane EUR)

Componente	2006*			2007*		
	Credit	Debit	Net	Credit	Debit	Net
1. CONTUL CURENT (A+B+C)	38 700	48 856	-10 156	46 579	63 529	-16 950
A. Bunuri și servicii	31 437	43 192	-11 755	37 023	54 456	-17 433
a. Bunuri fob (export fob - import fob)	25 850	37 609	-11 759	29 402	47 067	-17 665
b. Servicii	5 587	5 583	4	7 621	7 389	232
- transport	1 498	1 916	-418	1 850	2 382	-532
- turism - călătorii	1 034	1 035	-1	1 069	1 115	-46
- alte servicii	3 055	2 632	423	4 702	3 891	811
B. Venituri	1 726	4 972	-3 246	2 390	6 806	-4 416
- din muncă	922	33	889	1 182	38	1 144
- din investiții directe	-17	3 318	-3 335	47	4 657	-4 610
- din investiții de portofoliu	469	566	-97	829	646	183
- din alte investiții de capital (dobânzi)	352	1 054	-702	332	1 467	-1 135
C. Transferuri curente	5 537	692	4 845	7 167	2 267	4 900
- administrație publică	288	81	207	927	1 154	-227
- alte sectoare	5 249	611	4 638	6 239	1 113	5 126
2. CONTUL DE CAPITAL ȘI FINANCIAR (A+B)	46 501	36 969	9 532	64 756	48 000	16 756
A. Contul de capital	732	757	-25	1 212	408	804
a. Transferuri de capital	681	707	-26	981	281	700
- administrație publică	450	592	-142	677	70	607
- alte sectoare	231	115	116	304	211	93
b. Achiziționarea/vânzarea de active nemateriale - nefinanciare	51	50	1	231	126	105
B. Contul financiar	45 769	36 212	9 557	63 545	47 592	15 953
a. Investiții directe	14 148	5 425	8 723	10 357	3 172	7 185
- ale rezidenților în străinătate	13	350	-337	500	455	45
- ale nerezidenților în România	14 135	5 075	9 060	9 857	2 716	7 141
b. Investiții de portofoliu	1 510	1 705	-195	6 296	6 087	209
- active	163	813	-650	3 688	3 857	-169
- pasive	1 348	892	456	2 608	2 230	378
c. Derivate financiare	38	123	-85	135	363	-228
- active	38	-	38	135	-	135
- pasive	1	123	-122	-	363	-363
d. Alte investiții de capital	30 072	23 801	6 271	46 756	33 465	13 291
- active	7 264	8 157	-893	9 599	10 318	-719
1. Împrumuturi și credite pe termen lung	715	202	513	291	137	154
1.1. Credite comerciale	663	17	646	230	6	224
1.2. Credite financiare	51	184	-133	60	130	-70
2. Împrumuturi și credite pe termen scurt	1 666	2 551	-885	1 788	2 762	-974
2.1. Credite comerciale	1 423	1 545	-122	1 381	1 728	-347
2.2. Credite financiare	243	1 006	-763	406	1 034	-628
3. Numerar și depozite	4 495	4 989	-494	7 041	6 937	104
4. Alte active	389	416	-27	479	482	-3
- pe termen lung	262	297	-35	224	225	-1
- pe termen scurt	126	119	7	255	258	-3
- pasive	22 808	15 644	7 164	37 157	23 147	14 010
1. Credite și împrumuturi de la FMI	-	134	-134	-	78	-78
2. Împrumuturi și credite pe termen lung	6 480	4 221	2 259	10 131	5 761	4 370
2.1. Credite comerciale	242	481	-239	332	324	8
2.2. Credite financiare	6 238	3 739	2 499	9 799	5 438	4 361
3. Împrumuturi și credite pe termen scurt	7 845	3 101	4 744	7 406	6 052	1 354
3.1. Credite comerciale	2 295	1 275	1 020	2 850	2 113	737
3.2. Credite financiare	5 550	1 826	3 724	4 556	3 939	617
4. Numerar și depozite	7 690	6 790	900	15 833	10 348	5 485
5. Alte pasive	792	1 398	-606	3 788	908	2 880
- pe termen lung	423	551	-128	2 507	195	2 312
- pe termen scurt	369	847	-478	1 281	713	568
e. Active de rezervă ale BNR, net ("-" creștere/"+" scădere)	-	5 158	-5 158	-	4 505	-4 505
3. ERORI ȘI OMISIUNI (NET)	624	-	624	193	-	193

*) Date revizuite.

Componente	2007 (ianuarie - mai)*			2008 (ianuarie - mai)**		
	Credit	Debit	Net	Credit	Debit	Net
1. CONTUL CURENT (A+B+C)	18 613	24 488	-5 875	22 112	28 638	-6 526
A. Bunuri și servicii	14 850	20 830	-5 980	17 799	24 635	-6 836
a. Bunuri fob (export fob - import fob)	11 679	18 080	-6 401	13 692	20 722	-7 030
b. Servicii	3 172	2 750	422	4 107	3 913	194
- transport	811	911	-100	1 174	1 064	110
- turism - călătorii	381	383	-2	458	551	-93
- alte servicii	1 980	1 456	524	2 476	2 298	178
B. Venituri	1 026	2 802	-1 776	873	2 815	-1 942
- din muncă	497	13	484	475	19	456
- din investiții directe	14	1 959	-1 945	15	2 002	-1 987
- din investiții de portofoliu	337	239	98	282	122	160
- din alte investiții de capital (dobânzi)	178	590	-412	101	673	-572
C. Transferuri curente	2 737	856	1 881	3 439	1 188	2 251
- administrație publică	173	450	-277	742	666	76
- alte sectoare	2 564	406	2 158	2 697	522	2 175
2. CONTUL DE CAPITAL ȘI FINANCIAR (A+B)	25 232	18 605	6 627	26 622	19 248	7 374
A. Contul de capital	287	103	184	431	133	298
a. Transferuri de capital	253	75	178	371	96	275
- administrație publică	133	-	133	217	-	217
- alte sectoare	120	75	45	153	96	57
b. Achiziționarea/vânzarea de active nemateriale - nefinanciare	33	28	5	60	37	23
B. Contul financiar	24 945	18 501	6 444	26 191	19 115	7 076
a. Investiții directe	4 153	1 378	2 775	5 354	1 240	4 114
- ale rezidenților în străinătate	110	161	-51	250	122	128
- ale nerezidenților în România	4 043	1 217	2 826	5 104	1 118	3 986
b. Investiții de portofoliu	3 005	2 855	150	879	891	-12
- active	1 841	2 074	-233	356	563	-207
- pasive	1 164	781	383	523	328	195
c. Derivate financiare	55	101	-46	64	105	-41
- active	55	-	55	64	-	64
- pasive	-	101	-101	-	105	-105
d. Alte investiții de capital	17 732	13 412	4 320	19 895	16 649	3 246
- active	3 265	3 702	-437	3 858	3 949	-91
1. Împrumuturi și credite pe termen lung	36	42	-6	43	48	-5
1.1. Credite comerciale	15	2	13	19	3	16
1.2. Credite financiare	21	40	-19	23	45	-22
2. Împrumuturi și credite pe termen scurt	656	1 100	-444	547	1 205	-658
2.1. Credite comerciale	489	769	-280	480	859	-379
2.2. Credite financiare	167	331	-164	67	345	-278
3. Numerar și depozite	2 415	2 359	56	3 118	2 550	568
4. Alte active	159	200	-41	149	147	2
- pe termen lung	53	91	-38	56	48	8
- pe termen scurt	106	109	-3	93	99	-6
- pasive	14 467	9 710	4 757	16 038	12 700	3 338
1. Credite și împrumuturi de la FMI	-	47	-47	-	-	-
2. Împrumuturi și credite pe termen lung	4 184	2 788	1 396	3 934	2 208	1 726
2.1. Credite comerciale	195	119	76	80	174	-94
2.2. Credite financiare	3 989	2 668	1 321	3 854	2 034	1 820
3. Împrumuturi și credite pe termen scurt	2 861	3 473	-612	3 162	2 632	530
3.1. Credite comerciale	1 214	1 009	205	1 056	1 402	-346
3.2. Credite financiare	1 647	2 465	-818	2 107	1 230	877
4. Numerar și depozite	5 841	3 129	2 712	6 273	7 332	-1 059
5. Alte pasive	1 581	273	1 308	2 669	528	2 141
- pe termen lung	927	30	897	2 061	138	1 923
- pe termen scurt	654	242	412	608	390	218
e. Active de rezervă ale BNR, net ("-" creștere/"+" scădere)	-	755	-755	-	230	-230
3. ERORI ȘI OMISIUNI (NET)	-	753	-753	-	849	-849

*) Date revizuite; **) Date provizorii.

14.2. PRINCIPALII INDICATORI AI POZIȚIEI INVESTIȚIONALE INTERNAȚIONALE

(milioane EUR; sfârșitul perioadei)

Perioada	Total creanțe guverna- mentale	Datorie externă pe termen mediu și lung 1)										
		Total	I. Datorie publică									
			Total	Instituții multilaterale					UE	FDS - CE		
				Total	din care:							
			FMI	BIRD	BEI	BERD						
2005	3 085,8	24 641,5	6 894,9	4 285,7	220,6	1 892,1	1 521,7	125,5	150,0	234,5		
2006**	2 224,8	28 542,9	7 241,2	4 121,4	78,6	1 700,1	1 606,2	101,9	150,0	271,1		
2007*	1 861,8	38 443,5	8 217,8	3 986,8	–	1 580,8	1 603,5	119,0	125,0	332,2		
2007	mai	2 200,5	29 939,3	6 861,1	4 022,4	30,9	1 648,2	1 604,5	101,9	150,0	271,2	
	iun.*	2 176,1	32 982,1	6 867,7	3 995,3	31,0	1 647,8	1 584,6	105,5	125,0	278,6	
	iul.	2 178,5	32 742,8	6 860,6	3 986,1	15,4	1 633,4	1 601,2	105,0	125,0	287,0	
	aug.	2 178,5	33 871,8	6 928,7	4 031,5	15,5	1 624,4	1 610,7	109,2	125,0	321,1	
	sep.*	2 016,2	35 109,1	6 964,0	3 970,8	15,1	1 584,0	1 590,2	110,4	125,0	318,9	
	oct.	2 082,6	34 971,6	6 896,3	3 958,4	–	1 592,0	1 599,0	107,3	125,0	318,9	
	nov.	2 082,6	35 520,2	7 028,0	3 937,3	–	1 557,5	1 609,6	114,0	125,0	313,0	
	dec.*	1 861,8	38 443,5	8 217,8	3 986,8	–	1 580,8	1 603,5	119,0	125,0	332,2	
	2008	ian.	1 861,8	37 991,0	7 601,0	3 999,7	–	1 561,7	1 619,7	125,8	125,0	331,6
		feb.	1 861,8	38 911,9	7 568,6	3 951,3	–	1 525,4	1 619,5	122,0	125,0	330,0
		mar.*	1 720,6	39 948,1	7 519,5	3 907,9	–	1 473,4	1 631,6	119,3	125,0	326,0
		apr.	1 720,6	41 750,5	7 495,1	3 907,9	–	1 473,4	1 631,6	119,3	125,0	326,0
mai**		1 720,6	43 121,8	8 453,6	4 069,5	–	1 522,4	1 724,5	120,0	125,0	333,6	

Perioada	Datorie externă pe termen mediu și lung 1)													
	I. Datorie publică											Bănci private	Alți creditori privati	
	Instituții bilaterale					Emisiuni de obligațiuni								
	Total	din care:				Total	din care:							
Japonia		SUA	KFW Germania	Eximbank Coreea	Credit Deutsche Bank AG		ING Bank Schroeder Salomon Smith Barney	CS First Boston Elveția	JP Morgan ABN Amro Bank					
2005	104,4	42,1	21,1	8,9	32,3	2 500,0	1 400,0	–	600,0	500,0	–	4,8		
2006**	91,9	30,2	19,0	8,9	33,8	2 500,0	1 400,0	–	600,0	500,0	203,4	324,5		
2007*	77,8	21,7	17,0	8,9	30,1	2 439,3	1 312,3	–	580,0	492,0	545,4	1 168,5		
2007	mai	83,9	25,5	18,6	8,9	30,9	2 463,2	1 318,9	–	580,0	500,0	272,0	19,6	
	iun.*	85,8	25,0	18,5	8,9	33,3	2 455,7	1 312,3	–	580,0	500,0	301,7	29,2	
	iul.	80,8	23,0	18,3	8,9	30,7	2 456,4	1 312,3	–	580,0	500,0	317,7	19,6	
	aug.	80,4	22,9	18,3	8,9	30,2	2 459,2	1 312,3	–	580,0	500,0	336,1	21,5	
	sep.*	80,5	22,0	17,6	8,9	32,0	2 451,5	1 312,3	–	580,0	500,0	430,3	30,9	
	oct.	78,3	22,0	17,6	8,9	29,8	2 411,0	1 312,3	–	580,0	500,0	426,3	22,3	
	nov.	76,4	22,2	17,0	8,9	28,3	2 550,5	1 312,3	–	580,0	500,0	441,5	22,3	
	dec.*	77,8	21,7	17,0	8,9	30,1	2 439,3	1 312,3	–	580,0	492,0	545,4	1 168,5	
	2008	ian.	78,2	22,8	16,9	8,9	30,0	2 855,4	1 398,0	–	595,0	492,0	513,8	153,9
		feb.	77,1	22,4	16,6	8,9	29,2	2 840,0	1 398,0	–	595,0	492,0	549,1	151,1
		mar.*	74,0	22,8	15,8	8,9	26,4	2 837,5	1 398,0	–	595,0	492,0	555,3	144,8
		apr.	74,0	22,8	15,8	8,9	26,4	2 826,0	1 398,0	–	595,0	492,0	555,3	131,9
mai**		73,1	22,1	16,1	8,9	26,0	2 677,0	1 398,0	–	595,0	492,0	571,5	1 062,5	

*) Date revizuite; **) Date provizorii.

1) Provenită din credite și împrumuturi externe, obligațiuni și altele asemenea.

Notă: Datele lunare sunt provizorii.

Perioada	Datorie externă pe termen mediu și lung 1)								
	II. Datorie public garantată								
	Total	Instituții multilaterale						Investiții de portofoliu	Alți creditori privați
		Total	<i>din care:</i>						
BIRD			BERD	Euroatom	Nordic Investment Bank (NIB)				
2005	4 366,5	585,6	160,4	188,2	190,0	47,0	154,5	3 626,4	
2006**	3 742,3	604,6	159,1	173,0	223,5	49,0	69,4	3 068,3	
2007*	2 105,0	615,4	163,1	175,4	223,5	53,5	–	1 489,6	
2007	mai	3 521,2	602,9	169,1	162,4	223,5	47,9	68,0	2 850,3
	iun.*	3 459,5	610,5	170,0	169,2	223,5	47,8	33,9	2 815,1
	iul.	3 414,7	612,3	168,4	172,8	223,5	47,5	33,4	2 769,0
	aug.	3 399,8	609,4	169,8	169,2	223,5	46,9	33,6	2 756,8
	sep.*	3 278,8	608,5	163,8	175,0	223,5	46,2	32,2	2 638,1
	oct.	3 290,8	608,1	163,8	174,6	223,5	46,2	32,2	2 650,5
	nov.	3 218,2	601,0	159,8	172,1	223,5	45,5	31,0	2 586,2
	dec.*	2 105,0	615,4	163,1	175,4	223,5	53,5	–	1 489,6
	2008	ian.	3 098,9	608,7	163,3	176,5	223,5	45,4	–
feb.		3 049,7	606,4	161,5	176,4	223,5	45,1	–	2 443,2
mar.*		2 926,2	602,3	157,1	169,8	223,5	51,8	–	2 323,9
apr.		2 926,2	602,3	157,1	169,8	223,5	51,8	–	2 323,9
mai**		1 995,0	611,5	167,8	168,1	223,5	52,1	–	1 383,5

Perioada	Datorie externă pe termen mediu și lung 1)														
	III. Datorie negarantată public														
	Total	Instituții multilaterale						Investiții de portofoliu			Linii de finanțare	Alți creditori privați	IV. Depozite pe termen mediu și lung		
		Total	<i>din care:</i>					Total	<i>din care:</i>						
BERD			BEI	Banca Mării Negre	NIB	CFI	Petrom- BNP Paribas Luxemburg		BCR- ABN AMRO Bank	SNCFR- Marfă SA- Deutsche Bank					
2005	12 431,0	984,4	496,6	119,4	20,3	–	343,3	896,1	–	500,0	120,0	65,1	10 485,4	949,1	
2006**	16 593,7	939,2	512,1	96,8	18,5	–	301,8	885,6	–	500,0	120,0	148,0	14 620,9	965,7	
2007*	24 902,0	868,6	436,2	102,2	16,5	–	303,8	761,0	–	500,0	–	72,3	23 200,1	3 218,7	
2007	mai	18 146,1	944,2	542,3	88,4	16,1	–	303,0	914,1	–	500,0	120,0	141,6	16 146,2	1 410,9
	iun.*	20 729,0	929,9	554,6	82,9	15,2	–	282,1	931,3	–	500,0	120,0	117,0	18 750,8	1 925,9
	iul.	20 092,2	959,0	559,3	83,0	15,9	–	305,4	916,4	–	500,0	120,0	114,9	18 101,9	2 375,3
	aug.	20 361,2	990,7	562,8	82,9	18,4	–	331,3	890,7	–	500,0	120,0	109,9	18 369,9	3 182,1
	sep.*	22 202,1	852,5	438,1	77,0	16,7	–	324,7	865,1	–	500,0	120,0	81,2	20 403,3	2 664,2
	oct.	21 641,0	832,1	432,0	10,0	82,0	–	290,4	861,2	–	500,0	120,0	81,1	19 866,6	3 143,5
	nov.	21 901,2	824,6	427,3	82,0	17,4	–	288,0	886,8	–	500,0	120,0	72,4	20 117,4	3 372,8
	dec.*	24 902,0	868,6	436,2	102,2	16,5	–	303,8	761,0	–	500,0	–	72,3	23 200,1	3 218,7
	2008	ian.	24 039,6	997,9	534,1	131,5	8,6	–	313,7	754,6	–	500,0	–	72,2	22 214,9
feb.		25 289,0	996,6	533,5	131,5	8,6	–	313,4	758,2	–	500,0	–	37,2	23 497,1	3 004,6
mar.*		25 903,7	1 018,2	563,8	125,8	8,6	–	310,5	754,0	–	500,0	–	37,0	24 094,5	3 598,7
apr.		26 737,1	1 026,3	566,2	126,5	8,6	–	315,4	757,8	–	500,0	–	37,0	24 916,0	4 592,1
mai**		27 795,2	1 015,5	555,4	126,5	8,6	–	315,8	759,7	–	500,0	–	38,1	25 981,8	4 878,0

*) Date revizuite; **) Date provizorii.

1) Provenită din credite și împrumuturi externe, obligațiuni și altele asemenea.

14.3. POZIȚIA INVESTIȚIONALĂ INTERNAȚIONALĂ A ROMÂNIEI

(milioane EUR; sfârșitul perioadei)

Componente	2004	2005	2006 ²	2007 ^{1,2}	2008 ^{2,3}
Poziția netă	-16 454	-23 127	-36 631	-52 566	-56 130
Active	17 692	25 712	31 994	37 008	36 528
Pasive	34 146	48 839	68 625	89 574	92 658
ACTIVE EXTERNE					
<i>din care:</i>					
A. Investiții directe ale rezidenților în străinătate	200	181	668	623	535
- participații la capital	178	127	391	420	417
- alte capitaluri	22	54	277	203	118
B. Investiții de portofoliu	445	612	1 263	1 432	1 442
- investiții de natura obligațiunilor	22	147	451	559	566
- investiții de natura acțiunilor	420	462	691	684	683
- instrumente ale pieței monetare	3	3	121	189	193
C. Derivate financiare	...	-29	-66	-201	-246
D. Alte investiții	5 114	6 689	7 194	7 967	7 662
- împrumuturi și credite	2 921	3 996	4 115	4 819	4 967
- împrumuturi și credite pe termen lung	2 651	3 077	2 311	2 067	1 944
- împrumuturi și credite pe termen scurt	270	919	1 804	2 752	3 023
- numerar și depozite	1 408	1 762	2 157	2 324	1 888
- alte active	785	931	922	824	807
- termen mediu și lung	595	708	696	632	602
- termen scurt	190	223	226	192	205
E. Active de rezervă (BNR)	11 933	18 259	22 935	27 187	27 135
- aur monetar	1 085	1 460	1 625	1 880	1 977
- rezerva valutară	10 848	16 799	21 310	25 307	25 158
PASIVE EXTERNE					
<i>din care:</i>					
A. Investiții directe ale nerezidenților în România	15 040	21 884	34 512	41 384	42 829
- participații la capital	12 007	17 489	27 016	30 352	31 306
- alte capitaluri	3 033	4 395	7 496	11 032	11 523
B. Investiții de portofoliu	3 541	4 438	4 777	5 157	5 454
- de natura acțiunilor	643	832	1 158	1 719	1 728
- de natura obligațiunilor	2 844	3 550	3 575	3 304	3 592
- instrumente ale pieței monetare	54	56	44	134	134
C. Derivate financiare	...	-49	-154	-518	-590
D. Alte investiții	15 565	22 566	29 490	43 551	44 965
- împrumuturi și credite	13 917	19 094	25 344	31 596	32 865
- împrumuturi și credite pe termen lung	12 427	15 983	17 598	22 567	23 253
- împrumuturi și credite pe termen scurt	1 490	3 111	7 746	9 029	9 612
- numerar și depozite	1 615	2 997	4 064	11 318	11 038
- alte pasive	33	475	82	637	1 062
- termen mediu și lung	28	32	27	27	27
- termen scurt	5	443	55	610	1 035

1) Date revizuite; 2) Date provizorii; 3) Martie.

15. INDICATORI AI ADMINISTRAȚIEI PUBLICE

(milioane RON, cumulată de la începutul anului)

Perioada	Bugetul de stat			Bugetele locale			Bugetul asigurărilor sociale de stat		
	venituri	cheltuieli	sold	venituri	cheltuieli	sold	venituri	cheltuieli	sold
2005	36 599,5	38 782,4	-2 182,9	19 428,7	18 753,7	+675,0	17 047,2	17 167,7	-120,5
2006	40 698,1	51 235,6	-10 537,5	27 693,4	25 360,8	+2 332,6	20 311,0	18 528,0	+1 783,0
2007	48 984,6	64 373,6	-15 389,0	36 803,1	33 931,4	+2 871,7	24 615,6	23 077,4	+1 538,3
2007 mai	18 221,6	21 509,1	-3 287,4	13 194,1	9 856,3	+3 337,8	9 442,5	8 840,9	+601,7
iun.	22 014,2	26 350,5	-4 336,3	16 133,0	12 915,2	+3 217,9	11 388,6	10 630,3	+758,4
iul.	28 083,6	31 641,3	-3 557,7	18 770,2	15 301,9	+3 468,3	13 516,9	12 475,5	+1 041,4
aug.	32 014,9	36 316,0	-4 301,1	21 060,9	17 533,7	+3 527,2	15 527,1	14 337,6	+1 189,5
sep.	36 207,9	41 470,9	-5 263,0	23 815,9	19 757,7	+4 058,2	17 516,8	16 248,8	+1 268,0
oct.	42 488,3	48 881,1	-6 392,8	27 829,0	22 953,7	+4 875,2	19 868,1	18 168,1	+1 700,0
nov.	46 581,7	57 581,8	-11 000,1	32 031,1	26 848,6	+5 182,5	22 256,5	20 627,3	+1 629,3
dec.	48 984,6	64 373,6	-15 389,0	36 803,1	33 931,4	+2 871,7	24 615,6	23 077,4	+1 538,3
2008 ian.	7 281,5	7 503,9	-222,4	3 753,7	2 799,3	+954,4	3 033,7	2 636,5	+397,2
feb.	10 881,5	13 115,4	-2 233,9	7 280,7	5 767,7	+1 513,0	5 610,9	5 277,7	+333,2
mar.	14 965,7	19 107,0	-4 141,3	11 304,8	9 240,8	+2 064,0	8 241,0	7 910,0	+331,0
apr.	22 261,9	25 036,2	-2 774,3	15 215,7	13 550,0	+1 665,7	10 989,0	10 573,2	+415,7
mai	26 561,3	31 807,8	-5 246,5	18 761,6	17 525,8	+1 235,8	13 673,2	13 223,6	+449,6

Perioada	Bugetul asigurărilor pentru șomaj			Bugetul național unic de asigurări sociale de sănătate			Credite externe acordate ministerelor		
	venituri	cheltuieli	sold	venituri	cheltuieli	sold	venituri	cheltuieli	sold
2005	2 199,6	1 548,6	+651,0	8 474,4	9 239,5	-765,1	-	2 875,4	-2 875,4
2006	2 271,0	1 570,8	+700,2	10 654,8	10 169,4	+485,4	-	2 560,7	-2 560,7
2007	2 472,1	1 407,9	+1 064,2	12 525,9	12 423,4	+102,5	-	2 635,6	-2 635,6
2007 mai	963,8	632,3	+331,4	4 822,3	3 978,5	+843,8	-	697,8	-697,8
iun.	1 159,2	743,6	+415,6	5 790,0	4 967,4	+822,6	-	899,8	-899,8
iul.	1 375,8	850,0	+525,7	6 866,6	5 874,4	+992,2	-	1 023,3	-1 023,3
aug.	1 583,6	952,1	+631,5	7 852,4	6 837,3	+1 015,1	-	1 344,1	-1 344,1
sep.	1 783,4	1 054,3	+729,1	8 857,9	7 852,4	+1 005,5	-	1 479,9	-1 479,9
oct.	2 015,6	1 170,2	+845,4	10 075,6	8 985,4	+1 090,2	-	1 696,0	-1 696,0
nov.	2 242,6	1 273,0	+969,6	11 224,2	10 338,2	+886,1	-	1 992,8	-1 992,8
dec.	2 472,1	1 407,9	+1 064,2	12 525,9	12 423,4	+102,5	-	2 635,6	-2 635,6
2008 ian.	255,1	100,1	+154,9	1 253,1	515,5	+737,6	-	103,2	-103,2
feb.	409,0	219,0	+189,9	2 429,1	1 388,8	+1 040,3	-	453,6	-453,6
mar.	554,1	357,0	+197,1	3 579,1	2 438,6	+1 140,5	-	379,4	-379,4
apr.	703,0	491,8	+211,2	4 875,3	3 533,7	+1 341,5	-	485,7	-485,7
mai	854,6	595,3	+259,3	6 192,4	5 027,8	+1 164,6	-	654,7	-654,7

Sursa: Ministerul Economiei și Finanțelor.

15. INDICATORI AI ADMINISTRAȚIEI PUBLICE

(milioane RON, cumulat de la începutul anului)

(continuare)

Perioada	Operațiuni financiare			Bugetul Companiei Naționale de Autostrăzi și Drumuri Naționale			Bugetul general consolidat *)		
	venituri	cheltuieli	sold	venituri	cheltuieli	sold	venituri	cheltuieli	sold
2005	–	–2 909,5	+2 909,5	2 432,1	3 731,8	–1 299,7	87 629,4	89 897,8	–2 268,4
2006	–	–3 073,4	+3 073,4	3 319,7	3 920,6	–601,0	106 885,1	111 984,9	–5 099,8
2007	–	–2 572,6	+2 572,6	2 979,7	3 682,0	–702,3	127 108,2	136 556,5	–9 448,4
2007 mai	–	–1 118,4	+1 118,8	894,9	1 213,4	–318,5	47 757,1	47 150,4	+606,7
iun.	–	–1 266,2	+1 266,2	1 103,6	1 498,8	–391,3	58 584,3	59 334,2	–749,9
iul.	–	–1 534,3	+1 534,3	1 236,6	1 692,3	–455,7	70 951,0	69 053,4	+1 897,6
aug.	–	–1 671,3	+1 671,3	1 425,3	2 026,1	–600,8	80 946,2	79 711,4	+1 234,9
sep.	–	–1 904,6	+1 904,6	1 672,6	2 342,4	–669,8	91 997,3	91 264,6	+732,7
oct.	–	–2 071,5	+2 071,5	1 845,4	2 739,3	–893,9	105 815,4	105 365,3	+450,0
nov.	–	–2 389,3	+2 389,3	2 352,4	3 331,7	–979,3	116 993,9	121 430,2	–4 436,2
dec.	–	–2 572,6	+2 572,6	2 979,7	3 682,0	–702,3	127 108,2	136 556,5	–9 448,4
2008 ian.	–	–263,3	+263,3	781,5	862,4	–80,9	16 089,4	13 791,8	+2 297,6
feb.	–	–375,1	+375,1	1 019,6	1 054,0	–34,5	27 394,5	26 484,2	+910,3
mar.	–	–608,4	+608,4	1 322,3	1 493,0	–170,8	40 143,1	40 064,0	+79,2
apr.	–	–742,4	+742,4	1 501,7	1 782,5	–280,8	55 843,7	54 770,4	+1 073,3
mai	–	–983,5	+983,5	2 007,8	2 409,9	–402,1	68 058,4	70 775,8	–2 717,4

Sursa: Ministerul Economiei și Finanțelor.

*) S-au eliminat la consolidare fluxurile între bugete.

Precizări metodologice

1. Principalii indicatori macroeconomici

Datele lunare cu privire la principalii indicatori economico sociali (date prezentate de Institutul Național de Statistică în Buletinul statistic lunar) au caracter provizoriu și pot face obiectul unor revizuii ulterioare; datele se definitivează anual, pe baza anchetei structurale de întreprindere și a unor anchete anuale specifice efectuate de INS.

Indicele producției industriale este un indice de volum care măsoară evoluția rezultatelor activităților cu caracter industrial. Începând cu 2004, anul de referință folosit la calcularea indicelui producției industriale este anul 2000. Cifra de afaceri reprezintă veniturile totale înregistrate de către întreprindere, provenite atât din activitatea principală, cât și din activitățile secundare exercitate de aceasta. Indicii cifrei de afaceri sunt indici de volum; aceștia au caracter provizoriu și se revizuiesc pe baza rectificărilor ce se efectuează retroactiv de către întreprinderile din eșantion.

Începând cu luna ianuarie 2008, eșantionul anchetei utilizate în determinarea câștigului salarial și a numărului de salariați a fost modificat. Câștigul salarial nominal net se obține prin scăderea din câștigul salarial nominal brut a impozitului, a contribuției salariaților pentru asigurările sociale de sănătate, a contribuției individuale de asigurări sociale de stat și a contribuției salariaților la bugetul asigurărilor pentru șomaj. Indicele trimestrial al costului forței de muncă este un indicator pe termen scurt care permite evaluarea tendințelor costurilor orare suportate de angajator cu forța de muncă salariată. Metodologia și seriile de date sunt construite în conformitate cu prevederile Regulamentului Consiliului și Parlamentului European nr. 450/2003 privind indicii costului de muncă.

CORE1 reprezintă inflația de bază utilizată de BNR, care reflectă variația prețurilor libere; indicele CORE1 se calculează pe baza indicelui prețului de consum din care se exclud prețurile administrate.

CORE2 reprezintă inflația de bază utilizată de BNR, care reflectă variația prețurilor libere și cu volatilitate relativ redusă; indicele CORE2 se calculează pe baza indicelui prețului de consum din care se exclud prețurile administrate și cele cu volatilitate ridicată (legume, fructe, ouă, combustibili).

Actualizarea seriilor de date se face permanent, după publicarea acestora de către INS.

2. Prețuri din economie

2.1. Prețurile de consum pe principalele mărfuri și servicii

Începând cu luna ianuarie 2008, calculul indicilor lunari ai prețurilor de consum cu bază fixă se efectuează cu prețurile medii din anul 2006 și ponderile din același an determinate pe baza cheltuielilor medii din Ancheta bugetelor de familie.

2.2. Prețurile producției industriale pe total, piață internă și piață externă

Indicele prețurilor producției industriale măsoară evoluția de ansamblu a prețurilor produselor/serviciilor industriale fabricate și livrate în primul stadiu de comercializare de producătorii interni într-o anumită perioadă față de o perioadă de referință. Sfera de cuprindere a acestui indice este reprezentată de ansamblul produselor fabricate și comercializate (la intern și/sau la export) de către operatorii economici a căror activitate principală se înscrie în cadrul diviziunilor CAEN Rev.1.

3. Indicatori de politică monetară

3.1. Operațiunile monetare ale Băncii Naționale a României

Rata lunară a dobânzii de referință, introdusă prin Circulara nr. 3 din 1 februarie 2002, se calculează ca medie aritmetică, ponderată cu volumul tranzacțiilor, a ratelor dobânzii la depozitele atrase de BNR și la operațiunile reverse repo din luna anterioară celei pentru care se face anunțul. Rata medie anuală a dobânzii de referință a BNR se calculează ca medie aritmetică ponderată cu volumul tranzacțiilor a ratelor lunare ale dobânzii de referință a BNR.

Operațiunile de piață monetară efectuate de BNR și facilitățile de creditare și de depozit acordate de către aceasta băncilor sunt stipulate în Regulamentul BNR nr. 1 din 30 martie 2000. Volumul operațiunilor de piață monetară efectuate de către BNR (depozite atrase și emisiuni de certificate de depozit) este prezentat sub forma volumelor medii zilnice atât pentru tranzacțiile din cursul perioadei de referință (date flux), cât și pentru soldul acestora (date stoc). Rata medie a dobânzii în luna de raportare se calculează ca medie aritmetică ponderată cu volumul tranzacțiilor a ratelor dobânzii aplicate operațiunilor de flux/stoc.

3.2. Facilitățile permanente acordate instituțiilor de credit de către Banca Națională a României

Facilitățile permanente (de creditare și de depozit) acordate instituțiilor de credit de către BNR sunt accesate la inițiativa instituțiilor de credit.

Rata dobânzii pentru facilitatea marginală de credit este rata la care băncile pot obține lichiditate pe termen foarte scurt (overnight). Rata dobânzii pentru facilitatea marginală de depozit este rata la care băncile pot să își plaseze la BNR la sfârșitul zilei resursele excedentare. Nivelurile ratelor dobânzii la facilitățile permanente sunt stabilite de Consiliul de administrație al BNR, în conformitate cu obiectivele de politică monetară.

3.3. Rezervele minime obligatorii

Regulamentul nr. 6 din 24 iulie 2002 al BNR, cu modificările ulterioare, stabilește regimul rezervelor minime obligatorii aplicat băncilor/caselor centrale ale cooperativelor de credit. Acestea trebuie să mențină disponibilități bănești, în lei și valută, în conturi deschise la BNR, pe durata perioadei de aplicare (intervalul cuprins între data de 24 a lunii curente și data de 23 a lunii următoare). Rata rezervelor minime obligatorii se aplică nivelului mediu, în cadrul unei perioade de observare (intervalul cuprins între data de 24 a lunii precedente și data de 23 a lunii curente), al elementelor de pasiv din bilanțul băncilor și respectiv din bilanțul agregat al rețelelor cooperatiste de credit. Remunerarea rezervelor minime obligatorii se realizează printr-o rată a dobânzii situată cel puțin la nivelul ratei dobânzii medii la depunerile la vedere practicate de bănci și se aplică nivelului efectiv al rezervelor.

4. Baza monetară

Indicatorii se referă la instituțiile financiare monetare începând cu ianuarie 2007, respectiv la instituțiile de credit pentru perioada anterioară.

5. Bilanțurile monetare ale instituțiilor financiare monetare

Conform metodologiei SEC 1995, instituțiile financiare monetare cuprind următoarele sectoare instituționale: banca centrală (S121) – Banca Națională a României și alte instituții financiare monetare (S122) – societăți și cvasi-societăți a căror funcție principală constă în furnizarea de servicii de intermediere financiară care constau în primirea de depozite și/sau substitute de depozite din partea unităților instituționale altele decât societățile financiare monetare și acordarea de credite și/sau în efectuarea de plasamente în nume propriu. Din această categorie fac parte: instituțiile de credit și fondurile de piață monetară.

În Bilanțul monetar agregat al altor instituții financiare monetare sunt cuprinse activele și pasivele bilanțiere ale instituțiilor de credit (bănci persoane juridice române; sucursalele instituțiilor de credit străine; organizații cooperatiste de credit), precum și ale fondurilor de piață monetară care au investit cel puțin 85 la sută din active în instrumente financiare din următoarele categorii: instrumente ale pieței monetare, acțiuni/unități ale altor fonduri de piață monetară, alte instrumente de împrumut transferabile și având scadența reziduală de până la un an, precum și depozite bancare, urmărind o rată a profitului apropiată de ratele dobânzii oferite de instrumentele pieței monetare.

Bilanțul consolidat net al instituțiilor financiare monetare este format din agregarea bilanțului monetar al Băncii Naționale a României cu bilanțul monetar agregat al altor instituții financiar-monetare (instituții de credit și fonduri de piață monetară), în care relațiile în cadrul și dintre cele două sectoare instituționale (S121 și S122) au fost tratate pe baze nete.

6. Masa monetară M3 și contrapartida acesteia

Definirea agregatelor monetare s-a realizat conform metodologiei Băncii Centrale Europene.

Masa monetară în sens restrâns (M1) include numerarul în circulație (bancnote și monede), precum și depozitele care pot fi imediat convertibile în numerar sau utilizate pentru plăți prin transfer bancar denumite depozite overnight.

Masa monetară intermediară (M2) cuprinde masa monetară în sens restrâns (M1), la care se adaugă depozitele cu durata inițială de până la doi ani inclusiv și depozitele rambursabile după notificare la cel mult 3 luni inclusiv. Definiția M2 reflectă interesul acordat analizei și monitorizării unui agregat monetar care, pe lângă numerar, cuprinde și depozite cu un grad ridicat de lichiditate.

Masa monetară în sens larg (M3) cuprinde masa monetară intermediară (M2), la care se adaugă instrumentele financiare tranzacționabile emise de sectorul instituțiilor financiare monetare; instrumente ale pieței monetare, în special acțiunile/unitățile fondurilor de piață monetară și împrumuturile din operațiuni repo sunt incluse în acest agregat (un grad sporit de lichiditate face ca aceste instrumente să fie substitute pentru depozite).

7. Structura depozitelor atrase și creditelor acordate pe tipuri de sectoare instituționale

Clasificarea instrumentelor financiare pe sectoare instituționale s-a efectuat pe baza metodologiei SEC 1995 (Sistemul European de Conturi) și sunt prezentate detaliat în cadrul Normei BNR nr.13/2006. Acestea sunt: societăți nefinanciare; societăți financiare (banca centrală, alte instituții financiare monetare, alți intermediari financiari, auxiliari financiari, societăți de asigurare și fonduri de pensii); administrații publice (administrația centrală, administrații locale și administrații de securitate socială); gospodăriile populației; instituții fără scop lucrativ în serviciul gospodăriilor populației; sectorul nerezidenți.

7. 2. Depozitele clienților neguvernamentali

Sunt incluse toate depozitele indiferent de scadență.

9. Ratele medii ale dobânzii aplicate de instituțiile de credit

Începând cu luna ianuarie 2007, ratele medii ale dobânzii aferente creditelor, respectiv depozitelor și ratele medii ale dobânzii aferente creditelor noi, respectiv depozitelor noi, se determină conform prevederilor Normei Băncii Naționale a României nr.14/2006 privind statistica ratelor dobânzii practicate de instituțiile de credit, care transpune prevederile Regulamentului Băncii Centrale Europene privind statistica ratelor dobânzii practicate de instituțiile financiare monetare la credite și depozite în relațiile cu gospodăriile populației și societățile nefinanciare (Regulation ECB/2001/18).

Ratele medii ale dobânzii se calculează ca medie aritmetică a ratelor anualizate ale dobânzii, ponderate cu soldul la sfârșitul lunii de referință aferent creditelor/depozitelor, respectiv valoarea acordată/atrasă pe parcursul lunii de referință, aferentă creditelor noi/depozitelor noi.

Rata anualizată a dobânzii reprezintă rata dobânzii convenită între instituția de credit și client pentru un credit sau depozit, calculată în termeni anuali și exprimată în procente pe an.

Conform prevederilor normei, ratele medii ale dobânzii se determină pentru sectoarele instituționale Societăți nefinanciare și Gospodăriile populației și pentru categoriile bilanțiere credite (total), credite acordate pe descoperit de cont, credite pentru locuință, credite pentru consum, credite pentru alte scopuri (care includ și creditele pentru dezvoltarea afacerilor acordate persoanelor fizice autorizate și asociațiilor familiale), depozite overnight, depozite rambursabile după notificare, depozite la termen și împrumuturi din operațiuni repo.

Seriile cronologice aferente perioadei ianuarie 2004-decembrie 2006, calculate conform prevederilor Normei BNR nr.2/2003 privind determinarea și raportarea ratelor medii ale dobânzilor practicate în sistemul bancar, abrogată de Norma BNR nr.14/2006, au fost retratate pentru a se asigura comparabilitatea cu datele calculate, începând cu luna ianuarie 2007, în baza Normei BNR nr.14/2006.

10. Indicatori de risc bancar

10.1. Situația clasificării creditelor

Începând cu 1 ianuarie 2003 metodologia de clasificare a creditelor și de constituire a provizioanelor specifice de risc a fost stabilită prin Regulamentul nr. 5/2002, cu modificările ulterioare (prin Regulamentele nr. 7/2002, nr. 8/2005, nr. 12/2006, nr. 4/2007 și nr. 5/2007). Regulamentul nr. 8/2005 aduce precizări în ceea ce privește performanța financiară a debitorilor-persoane fizice, care va fi încadrată în categorii notate de la A la E, potrivit criteriilor stabilite de instituțiile de credit prin norme interne (în funcție de caracteristicile venitului: certitudine, monedă de exprimare, nivelul acestuia după deducerea altor obligații de plată etc.).

10.3. Informații de risc bancar

10.4. Restanțe mai mari de 30 de zile înregistrate de persoanele fizice

10.5. Credite acordate și angajamente asumate de instituțiile de credit

10.6. Credite acordate de instituțiile de credit

Informația de risc bancar cuprinde datele de identificare ale unui debitor – persoană fizică sau juridică nebancaară – și cele referitoare la operațiunile în lei și în valută prin care instituțiile de credit se expun riscului de credit față de acel debitor prin: a) acordarea de credite; b) asumarea de angajamente de către instituția de credit în numele debitorului.

Informația de risc se referă la expunerea fiecărei instituții de credit din sistemul bancar românesc față de un debitor, expunere egală sau mai mare de 20 000 RON. Începând cu august 2004, ca urmare a intrării în vigoare a Regulamentului nr. 4/2004 privind organizarea și funcționarea la BNR a Centralei Riscurilor Bancare, la CRB s-au raportat în perioada august 2004 – martie 2007 și sumele restante (reprezentate doar de principalul creditului) ale persoanelor fizice cu expunere mai mică de 20 000 RON care înregistrau restanțe mai mari de 30 de zile în restituirea creditelor.

Forma de proprietate a beneficiarului de credite a fost stabilită în conformitate cu Ordinul MEF nr. 498/ 18.06.2007 (Nomenclator forme de proprietate); Tipul de credit acordat persoanelor fizice și juridice nebancaare (tip risc) este conform Planului de conturi pentru societățile bancare și normelor de utilizare a acestuia (1997), cu modificările și completările ulterioare; Moneda în care a fost acordat creditul, în conformitate cu normele internaționale în vigoare; gruparea răspunde necesităților de analiză ale BNR; Activitatea beneficiarului de credite s-a stabilit conform Ordinului Președintelui Institutului Național de Statistică nr. 337/2007 privind actualizarea CAEN; gruparea răspunde necesităților de analiză ale BNR.

Datorită modificării Regulamentului nr. 4/2004 privind organizarea și funcționarea la Banca Națională a României a Centralei Riscurilor Bancare, din data de 01.05.2007, instituțiile de credit nu mai raportează la Centrala Riscurilor Bancare restanțele mai mari de 30 de zile înregistrate în restituirea creditelor de către persoanele fizice cu expunere mai mică de 20 000 RON. Acești indicatori (cu mențiunea că nu mai există limită de expunere) sunt raportați de Biroul de Credit S.A., pe baza datelor furnizate de cele 28 de instituții de credit participante la Sistemul Biroului de Credit. În cadrul acestor raportări, suma restantă înregistrată de Biroul de Credit S.A. reprezintă valoarea datoriei restante (principal, dobândă și dobândă penalizatoare) aferente creditului respectiv, exprimată în valuta creditului.

11. Indicatori ai pieței monetare

Conform Normei nr. 14 din 1 noiembrie 2007 pentru modificarea și completarea Normei nr. 4/1995 privind funcționarea pieței monetare interbancare, BUBID și BOBOR se modifică în ROBID și ROBOR.

ROBID - Rata dobânzii pentru operațiunile de atragere de fonduri; ROBOR - Rata dobânzii pentru operațiunile de plasare de fonduri.

12. Indicatori ai pieței valutare

12.1. Piața valutară interbancară

Volumul lunar al tranzacțiilor pe piața valutară interbancară se determină prin însumarea nivelurilor zilnice ale tranzacțiilor, nivelul zilnic reprezentând maximumul dintre volumul vânzărilor și cumpărărilor. Volumul mediu anual al tranzacțiilor valutare se determină ca medie aritmetică a volumului tranzacțiilor valutare lunare.

Cursul de schimb mediu lunar (RON/EUR și RON/USD) se calculează ca medie aritmetică simplă a cursurilor valutare zilnice ale pieței valutare comunicate de Banca Națională a României. Cursul de schimb mediu anual (RON/EUR și RON/USD) se calculează ca medie aritmetică simplă a cursurilor medii lunare.

13. Indicatori ai pieței de capital

13.1. Bursa de Valori București - Piața reglementată

Indicele Bursei de Valori București, BET (Bucharest Exchange Trading) este primul indice oficial introdus la BVB, lansat la 19 septembrie 1997. Acesta reprezintă indicele de referință al BVB, a cărui metodologie permite acestuia să constituie drept activ suport pentru instrumente financiare derivate (futures, options, etc.) și produse structurate (warrante, certificate, etc.). Indicele este calculat ca o medie ponderată (cu capitalizarea free float-ului) a prețurilor titlurilor aflate în portofoliul indicelui. Coșul indicelui BET cuprinde acțiunile celor mai lichide 10 societăți listate pe piața reglementată BVB, la Categoria I și II.

Indicele compozit al Bursei de Valori București (BET C) a fost lansat la data de 16 aprilie 1998 și reprezintă evoluția de ansamblu a tuturor societăților listate la BVB, segmentul de piață reglementată, la Categoria I și II. Modul de calcul este similar cu cel utilizat în cazul indicelui BET, singurul factor de ponderare fiind factorul de reprezentare. În cazul efectuării unei ajustări operaționale importante a indicelui ca urmare a listării unei noi societăți la BVB, și/sau excluderii uneia, se va proceda la revizuirea imediată a factorilor de reprezentare.

Atât în cazul BET, cât și în cazul BET-C, din societățile care pot intra în componența coșului sunt excluse societățile de investiții financiare. De asemenea, pentru a evita influențarea valorilor indicelui de către evoluția unui număr mic de societăți, ponderea oricărei societăți este limitată la 20 la sută.

Indicele BET FI este primul indice sectorial dezvoltat de BVB și a fost calculat inițial pentru cele cinci SIF înscrise la cota bursei, urmând să includă toate societățile de investiții financiare care vor fi listate ulterior. Data lansării a fost la 31 octombrie 2000; metodologia de calcul este identică cu cea aplicată pentru calculul indicelui BET C.

În cazul celor trei indici, revizuirile și ajustările periodice sunt efectuate trimestrial, iar cele operaționale sunt efectuate imediat sau în conformitate cu prevederile aplicabile în funcție de situația care a condus la necesitatea efectuării unei astfel de operațiuni.

Indicele ROTX (Romanian Traded Index) a fost lansat la 15 martie 2005 și reflectă în timp real mișcarea celor mai lichide acțiuni blue chip tranzacționate la BVB. Numărul acțiunilor ce sunt incluse în portofoliul indicelui ROTX nu este fix, criteriile principale de selecție fiind lichiditatea și capitalizarea de piață. Calculat în RON, EUR și USD, și diseminat în timp real de Bursa de Valori Viena, ROTX este proiectat ca un indice tranzacționabil, putând fi folosit ca activ suport pentru produse derivate și structurate.

13.2. Bursa de Valori București - Piața RASDAQ

Indicele RASDAQ Compozit a fost lansat la 31 iulie 1998, valoarea de start a acestuia fiind de 1 000 puncte. În calcularea indicelui sunt incluse toate societățile tranzacționate în piața RASDAQ, urmărindu-se sintetizarea tendinței globale a prețurilor acțiunilor emise de acestea. Din punct de vedere al metodologiei de calcul, acest indice se încadrează în grupa de indici bursieri obținuți prin ponderarea cu capitalizarea de piață. Participarea unui simbol în indice este limitată la 25 la sută din totalul capitalizării simbolurilor incluse în RASDAQ C. Indicii RAQ I și RAQ II au fost lansați o dată cu introducerea Categoriilor de Excelență, pentru a reflecta evoluția de ansamblu a prețurilor emitenților de top listați în piața RASDAQ la Categoria I, respectiv II. Metoda de calcul este aceeași cu cea utilizată pentru calculul RASDAQ C. Data lansării a fost 28 octombrie 2002, iar valoarea inițială 1 079,216 puncte.

14. Indicatori ai balanței de plăți și poziției investiționale internaționale

14.2. Principalii indicatori ai poziției investiționale internaționale

Datoria externă pe termen mediu și lung (datoria negarantată) include și depozitele pe termen mediu și lung ale băncilor străine la băncile rezidente.

14.3. Poziția investițională internațională a României

Poziția investițională internațională a României, în conformitate cu definiția acceptată de practica internațională, reprezintă stocurile de active și pasive financiare externe ale unei țări, la un moment dat. Tabelul standard al poziției investiționale internaționale cuprinde atât stocurile activelor și pasivelor financiare externe de la începutul și sfârșitul unei perioade, cât și tranzacțiile financiare, modificările de cursuri de schimb, de prețuri internaționale și alte modificări financiare, ce au avut loc în același interval de timp. De menționat faptul că tranzacțiile financiare incluse în poziția investițională internațională fac obiectul contului financiar al balanței de plăți.