



# **BULETIN LUNAR**

**OCTOMBRIE 2007**

**ISSN 1224-2098**

***NOTĂ***

*Redactarea a fost finalizată la data de 28 decembrie 2007.*

*Datele statistice au fost furnizate de Institutul Național de Statistică, Ministerul Economiei și Finanțelor, Bursa de Valori București și Banca Națională a României.*

*Unele dintre aceste date au caracter provizoriu, urmând a fi revizuite în publicațiile ulterioare.*

*Redactarea finală și tehnoredactarea buletinului au fost realizate de Direcția Studii și Publicații.*

*Reproducerea publicației este interzisă, iar utilizarea datelor în diferite lucrări este permisă numai cu indicarea sursei.*

*tel.: 021/312.43.75; fax: 021/314.97.52*

*Str. Lipscani nr. 25, cod 030031, București*

*www.bnro.ro*

# *Cuprins*

SINTEZA PRINCIPALELOR EVOLUȚII ECONOMICE ȘI DE POLITICĂ MONETARĂ ÎN LUNA OCTOMBRIE 2007 .....	5
Economia reală .....	5
Politica monetară .....	8
INDEX LEGISLATIV .....	10
Principalele acte normative cu caracter economic general și din domeniul financiar-bancar adoptate în luna octombrie 2007 .....	10
Principalele reglementări emise de BNR în luna octombrie 2007 .....	10
LISTA MATERIALELOR PUBLICATE ÎN BULETINELE LUNARE ALE BĂNCII NAȚIONALE A ROMÂNIEI .....	11
SECȚIUNE STATISTICĂ.....	13



# SINTEZA PRINCIPALELOR EVOLUȚII ECONOMICE ȘI DE POLITICĂ MONETARĂ ÎN LUNA OCTOMBRIE 2007

## Economia reală

În trimestrul III 2007, ritmul anual al PIB real (5,7 la sută) s-a situat la un nivel similar celui din intervalul precedent, iar analiza în structură nu relevă modificări semnificative ale tiparului de creștere economică, aportul pronunțat negativ al cererii externe nete la dinamica PIB (-8,8 puncte procentuale) și rata alertă de creștere a cererii interne (13,1 la sută), menținându-se.

Ca urmare a secetei prelungite, care a afectat întreaga producție agricolă, dinamica anuală a consumului final efectiv al populației (de 8,2 la sută) a coborât sub 10 la sută, pentru prima oară în ultimii doi ani. Achizițiile de mărfuri din rețeaua comercială au înregistrat o nouă intensificare de ritm (rata de creștere a fost de 24 la sută în termeni anuali, cu 5,5 puncte procentuale peste nivelul din trimestrul II), atribuită în principal tendinței complementare de reorientare a unui număr important de consumatori către oferta magazinelor alimentare și amplificării consumului de băuturi pe fondul canicului. Informațiile statistice provizorii indică o atenuare de ritm și în cazul consumului final guvernamental, de la 10,1 la sută la 4,5 la sută în trimestrul III.

Decelerarea înregistrată de consumul final, pe de o parte, și ritmul record consemnat de formarea brută de capital fix în perioada analizată (32,2 la sută), pe de altă parte, au condus la preluarea de către investiții, pentru prima oară<sup>1</sup>, a rolului de segment cu cea mai importantă contribuție la dinamica PIB (9,2 puncte procentuale). Meritul a revenit în principal investițiilor în construcții noi (39,3 la sută), însă o intensificare de ritm a fost înregistrată și în cazul achizițiilor de utilaje (inclusiv mijloace de transport) efectuate de companii și instituții (până la 26,6 la sută).

Deși a avut o amplitudine inferioară trimestrului precedent, contribuția negativă a cererii externe nete (-8,8 puncte procentuale) la dinamica PIB continuă să îngrijoreze, cu atât mai mult cu cât această relativă ameliorare nu s-a datorat unor evoluții favorabile nici în rata anuală de creștere a exporturilor, și nici în cea a importurilor de bunuri și servicii. Dinamica aferentă

<sup>1</sup> Pentru perioada de care dispunem de conturi naționale trimestriale (1999-2007).

### Indicatori macroeconomici

	variație procentuală	
	oct '07/ oct '06	10 luni '07/ 10 luni '06
1. Producția industrială	5,9	5,8
2. Productivitatea muncii în industrie	10,5	10,3
3. Comerțul cu amănuntul <sup>1)</sup>	15,9	17,1
4. Serviciile prestate populației <sup>2)</sup>	0,2	2,2
5. Comerțul exterior		
5.1. Export	23,4	13,2
5.2. Import	28,1	27,2
6. Câștigul salarial lunar mediu net		
6.1. Nominal	25,2	21,5
6.2. Real	17,2	16,3
7. Prețurile de consum al populației	6,8	4,5
8. Prețurile producției industriale	8,2	7,7
9. Cursul de schimb mediu al leului față de euro <sup>3)</sup>	+5,0	+7,1
	octombrie 2007	
10. Rata dobânzii de referință (% p.a.)	6,87	
11. Rata șomajului înregistrat (%)	4,1	

1) volumul cifrei de afaceri,

cu excepția comerțului cu autovehicule și motociclete

2) volumul cifrei de afaceri

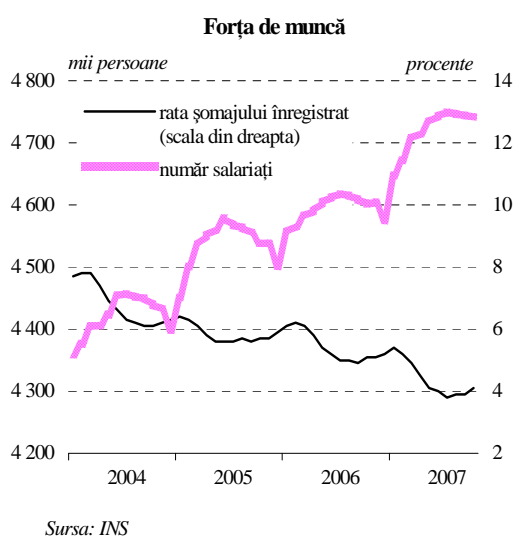
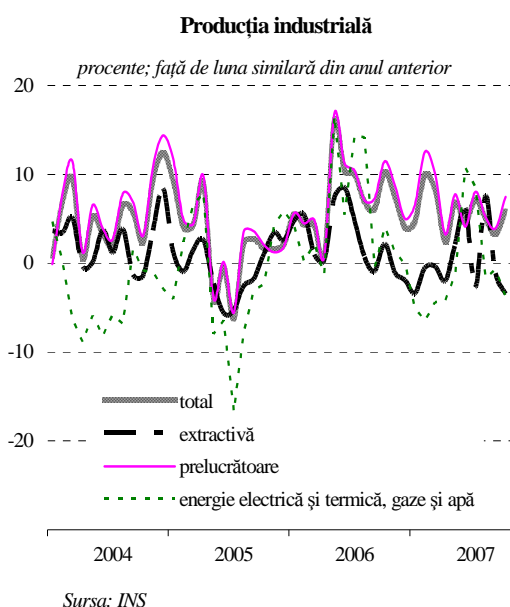
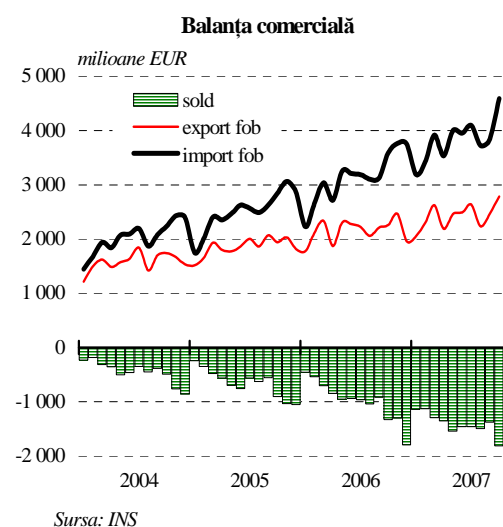
3) apreciere (+), depreciere (-)

Indicatori determinați pe baza datelor INS și BNR.

### Utilizarea PIB

	%față de aceeași perioadă a anului anterior	
	Trim. II 2007	Trim. III 2007
<b>Produs intern brut</b>	<b>5,6</b>	<b>5,7</b>
Consum final total	10,6	7,8
Populație	10,7	8,2
Administrație publică	10,1	4,5
Formarea brută de capital fix	19,4	32,2
Export de bunuri și servicii	2,4	1,7
Import de bunuri și servicii	20,8	22,4

Sursa: INS



volumului exporturilor de bunuri și servicii s-a redus cu încă 0,7 puncte procentuale, ajungând la doar 1,7 la sută. Factorii determinanți au fost, pe de o parte, pierderile de competitivitate înregistrate de industria ușoară pe fondul aprecierii și mai puternice a monedei naționale (+9,5 la sută, față de +7,1 la sută în trimestrul II) și al deteriorării în continuare a costului unitar cu forța de muncă, iar pe de altă parte, o serie de influențe conjuncturale care au afectat în special vânzările externe ale unor ramuri industriale (chimie, energetică). În aceste condiții, influența stimulatorie indusă de simplificarea formalităților vamale (inclusiv eliminarea taxelor vamale pentru comerțul intracomunitar) în urma aderării României la Uniunea Europeană a fost practic anihilată. Aceasta s-a reflectat însă pe partea importurilor de bunuri și servicii, reprezentând, împreună cu aprecierea monedei naționale, cauzele principale ale intensificării volumului achizițiilor din exterior (cu 1,6 puncte procentuale, până la 22,4 la sută, în termeni anuali).

În luna octombrie, rata anuală de creștere a volumului producției industriale s-a situat cu 2,7 puncte procentuale peste nivelul lunii precedente (până la 5,9 la sută), exclusiv pe seama evoluțiilor din sectorul prelucrător (+3,5 puncte procentuale, până la 7,4 la sută). Perspectivele sugerate de sondajele de conjunctură indică drept probabilă o pierdere de ritm anual în trimestrul IV 2007 comparativ cu trimestrul anterior: (i) indicatorul de încredere DGEFIN<sup>2</sup> a atins valoarea minimă din ultimele 17 luni (1,9 unități), în principal din cauza acumulării de stocuri; (ii) prognoza CNP estimează o pierdere de ritm anual de 2,2 puncte procentuale, până la 2,9 la sută; (iii) seria brută a soldurilor conjuncturale rezultată din sondajul BNR indică pentru ultimele luni o acumulare de stocuri de produse finite, care s-ar putea reflecta într-o temperare a dinamicii producției (cel puțin începând din luna decembrie).

În luna octombrie, rata șomajului înregistrat (4,1 la sută, respectiv 4,2 la sută valoarea ajustată sezonier), deși în ușoară creștere față de luna anterioară (+0,2 puncte procentuale), indică menținerea ofertei excedentare de forță de muncă la un nivel scăzut, cu posibile implicații nefavorabile asupra evoluției câștigurilor salariale. Ritmul anual de creștere a salariului mediu brut nominal a atins în octombrie un nivel maxim pentru acest an (27,4 la sută), ca urmare a aplicării celei de a treia etape de majorare a salariilor în sectorul bugetar (+11 la sută față de luna anterioară) și a acordării de prime în majoritatea ramurilor industriale și în construcții.

Volumul cifrei de afaceri din comerț și servicii și-a diminuat semnificativ creșterea anuală în luna octombrie, până la circa 10 la sută; evoluția a fost determinată de toate cele trei subsectoare, deși cea mai severă contracție s-a consemnat pe

<sup>2</sup> Rezultatele DGEFIN sunt ajustate sezonier.

segmentul comerțului cu amănuntul de bunuri, cu excepția autovehiculelor și a carburanților, a cărei dinamică anuală s-a redus la jumătate față de luna anterioară, până la 15,9 la sută. Volumul cifrei de afaceri aferente prestărilor de servicii de piață către populație s-a situat practic la nivelul lunii octombrie 2006, extinderea activității din hoteluri și restaurante fiind contrabalansată de restrângerea încasărilor din jocuri de noroc și turism.

Valoarea exporturilor realizate în luna octombrie s-a ridicat la 2 786,2 milioane euro, în creștere cu 23,4 la sută față de perioada similară din anul anterior și cu 12,7 la sută față de luna precedentă. Datele privind indicii anuali ai valorii cifrei de afaceri pentru piața externă relevă drept ramuri cu cel mai important aport la dinamica exporturilor industria de prelucrare a țițeiului (+34,3 la sută) favorizată de expansiunea cererii externe de bunuri energetice și ramurile mijloace de transport rutier și nerutier (+48,4 la sută, respectiv +39,2 la sută), în primul caz ca urmare a lansării pe piață a unui nou model. În ceea ce privește importurile, valoarea acestora a atins în luna octombrie cel mai ridicat nivel din acest an (4 977,6 milioane euro), în creștere cu 28,1 la sută față de perioada similară din anul anterior.

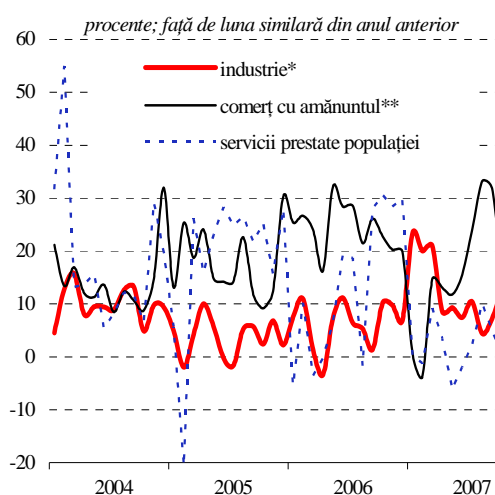
În luna octombrie, dinamica anuală a prețurilor producției industriale pentru piața internă s-a majorat cu 1,3 puncte procentuale față de nivelul lunii precedente (până la 8,5 la sută), principalele ramuri confruntându-se cu presiuni, asociate în principal costurilor cu materia primă, dar și menținerii ritmurilor alerte de creștere a salariilor; aceste tensiuni au fost și mai puternice în cazul segmentelor expuse la expansiunea prețurilor externe ale bunurilor agricole și energetice (industria alimentară și cea de prelucrare a țițeiului).

Prețurile de consum au consemnat în perioada analizată o creștere anuală de 6,84 la sută, cel mai înalt ritm din ultimele șaisprezece luni. Cele mai puternice presiuni au continuat să se manifeste pe segmentul mărfurilor alimentare (+9,52 la sută în termeni anuali), ca urmare atât a efectelor nefavorabile ale secetei asupra ofertei autohtone, cât și a majorării abrupte a prețurilor pe piețele internaționale; astfel, rata anuală de creștere a prețurilor volatile alimentare a urcat cu încă 3,42 puncte procentuale (până la 26,86 la sută), tendința fiind vizibilă însă și în cazul celorlalte alimente<sup>3</sup>, cu impact nefavorabil asupra dinamicii inflației de bază<sup>4</sup>. În plus, la accelerarea ratei anuale a inflației totale au contribuit ajustările de prețuri administrate (îndeosebi cea referitoare la gazele naturale) și scumpirea combustibililor.

<sup>3</sup> În special pentru produse de morărit și panificație, ulei, produse lactate.

<sup>4</sup> +0,42 puncte procentuale față de septembrie 2007, până la 5,01 la sută.

### Volumul cifrei de afaceri

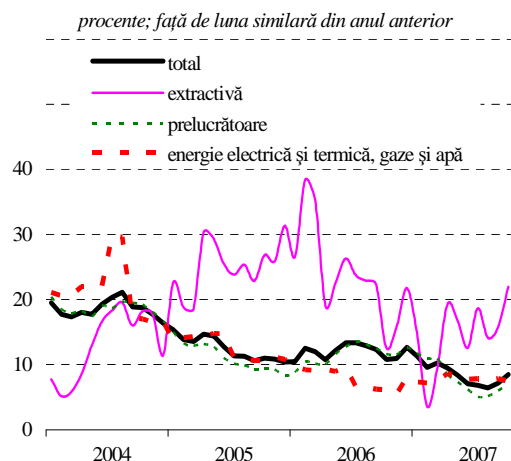


\*) pentru piața internă și piața externă;

\*\*) cu excepția comerțului cu autovehicule și motociclete

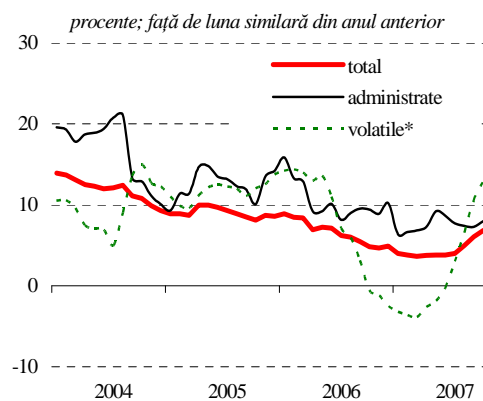
Sursa: INS

### Prețurile producției industriale pentru piața internă



Sursa: INS

### Prețurile de consum al populației

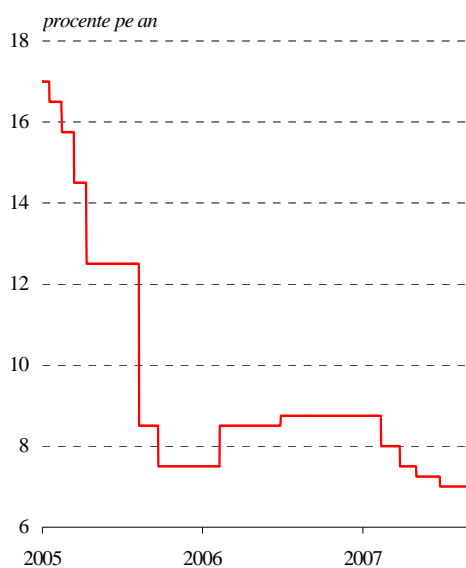


\*) produse cu prețuri volatile: legume, fructe, ouă, combustibili

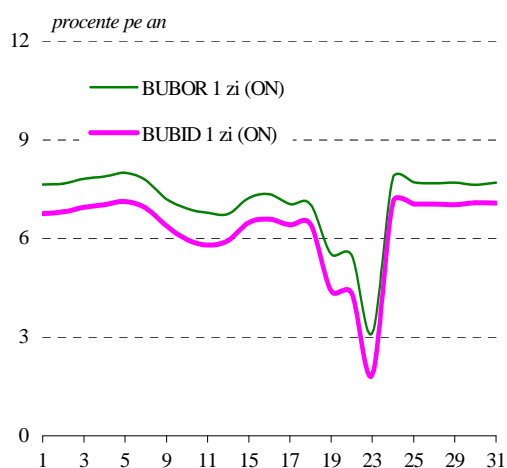
Sursa: INS, calcule BNR

## Politica monetară

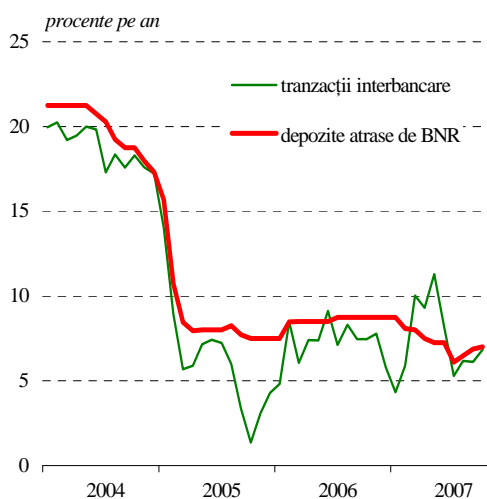
Rata dobânzii de politică monetară



Ratele dobânzilor pe piața monetară  
octombrie 2007



Ratele dobânzilor pe piața monetară



În ședința sa din 31 octombrie, Consiliul de administrație al BNR a hotărât majorarea cu 0,5 puncte procentuale a ratei dobânzii de politică monetară (până la nivelul de 7,5 la sută) și continuarea gestionării prudente a lichidității de pe piața monetară prin intermediul operațiunilor de piață. Decizia a avut drept argumente majore înrăutățirea perspectivei inflației pe aproape întregul orizont de transmisie a politicii monetare comparativ cu proiecția anterioară a evoluțiilor macroeconomice pe termen mediu, precum și predominanța riscurilor în sensul accelerării inflației. Totodată, pentru a consolida restrictivitatea condițiilor monetare în sens larg și având în vedere creșterea rapidă a creditului acordat sectorului privat sub raportul tuturor componentelor sale, autoritatea monetară a hotărât menținerea ratelor rezervelor minime obligatorii aplicabile pasivelor în lei și, respectiv, celor în valută ale instituțiilor de credit.

Pe parcursul lunii octombrie, banca centrală a continuat să exercite un control ferm asupra lichidității de pe piața monetară, acceptând integral, pentru a doua lună consecutiv, ofertele băncilor la licitațiile de depozite. În vederea drenării excedentului de rezerve, BNR a recurs inclusiv la atragerea de depozite pe o scadență atipică (cinci zile). Apelul instituțiilor de credit la facilitatea de depozit s-a restrâns astfel sensibil comparativ cu luna anterioară, determinând creșterea ratei medii a dobânzii plasamentelor acestora la BNR cu 0,22 puncte procentuale, până la nivelul de 6,85 la sută.

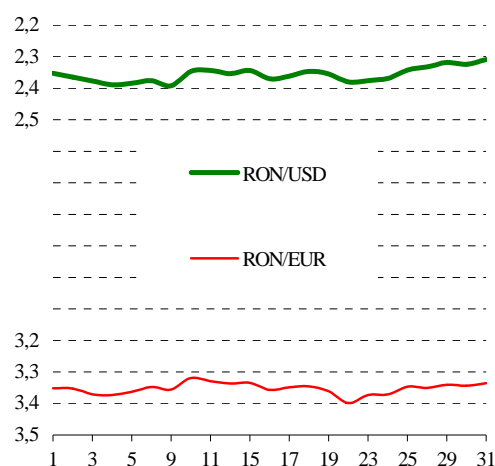
În aceste condiții, randamentele interbancare s-au plasat în apropierea ratei dobânzii de politică monetară de-a lungul celei mai mari părți a intervalului analizat (cu excepția scăderii consemnate în ultimele zile ale perioadei de constituire a RMO). Media lunară a acestora (6,82 la sută) a urcat în consecință cu 0,70 puncte procentuale față de nivelul din septembrie.

Creșterea ratelor dobânzilor pieței monetare a contribuit la atenuarea presiunilor în direcția deprecierei leului, în contextul unei refaceri parțiale a apetitului pentru risc al investitorilor. În aceste condiții, ritmul de scădere lunară a monedei naționale în raport cu euro s-a redus la 0,2 la sută în termeni nominali, evoluția leului contrastând însă cu cea a principalelor valute de pe piața regională, care au consemnat aprecieri.

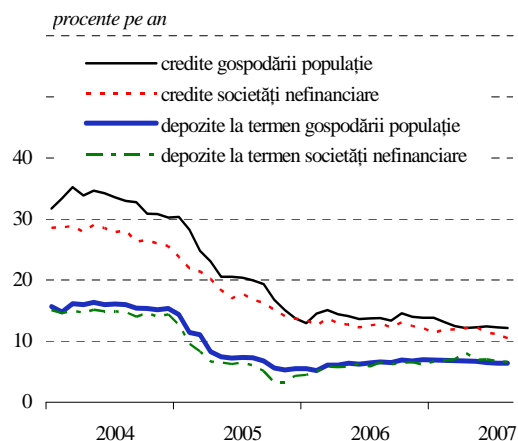


Tendința de majorare a randamentelor interbancare a fost receptată la nivelul ratelor dobânzilor practicate de instituțiile de credit pentru creditele și depozitele noi în lei. Randamentele depozitelor au urcat pentru a doua lună consecutiv atât pe segmentul populației (+0,20 puncte procentuale, până la 6,72 la sută), cât și pe cel al societăților nefinanciare (+0,25 puncte procentuale, atingând nivelul de 7,15 la sută). La rândul său, trendul de reducere a ratelor dobânzilor la creditele noi s-a întrerupt în octombrie în cazul ambelor categorii de clientelă. O ajustare ascendentă mai consistentă (+0,89 puncte procentuale) a fost consemnată în cazul creditelor contractate de societățile nefinanciare (până la 11,19 la sută), în timp ce rata medie a dobânzii finanțărilor bancare acordate populației a urcat cu 0,44 puncte procentuale, ajungând la 12,37 la sută.

**Cursul de schimb al pieței valutare  
octombrie 2007**



**Ratele dobânzilor practicate  
de instituțiile financiare monetare  
la credite și depozite (contracte noi)**



## INDEX LEGISLATIV

### Principalele acte normative cu caracter economic general și din domeniul financiar-bancar adoptate în luna octombrie 2007

---

**Legea nr. 273** din 3 octombrie 2007 aprobă Ordonanța de urgență a Guvernului nr. 19/2007 pentru modificarea și completarea Legii nr. 19/2000 privind sistemul public de pensii și alte drepturi de asigurări sociale (M.O. nr. 683/8.10.2007).

**Ordonanța de urgență a Guvernului nr. 106** din 4 octombrie 2007 modifică și completează Legea nr. 571/2003 privind Codul fiscal (M.O. nr. 703/18.10.2007).

**Hotărârea Guvernului nr. 1195** din 4 octombrie 2007 modifică Normele metodologice de aplicare a Legii nr. 571/2003 privind Codul fiscal, aprobate prin Hotărârea Guvernului nr. 44/2004 (M.O. nr. 707/19.10.2007).

**Ordonanța de urgență a Guvernului nr. 112** din 10 octombrie 2007 modifică și completează Legea nr. 411/2004 privind fondurile de pensii administrate privat și Legea nr. 204/2006 privind pensiile facultative (M.O. nr. 710/22.10.2007).

**Ordonanța de urgență a Guvernului nr. 117** din 24 octombrie 2007 modifică alin.(19) al art. 35 din Legea nr. 32/2000 privind activitatea de asigurare și supravegherea asigurărilor (M.O. nr. 732/30.10.2007).

**Ordinul nr. 1820** din 29 octombrie 2007 al ministrului economiei și finanțelor aprobă prospectele de emisiune ale certificatelor de trezorerie cu *discount* și ale obligațiunilor de stat de tip *benchmark* aferente lunii noiembrie 2007 (M.O. nr. 738/31.10.2007).

### Principalele reglementări emise de BNR în luna octombrie 2007

---

**Circulara nr. 25** din 1 octombrie 2007 stabilește nivelul ratei dobânzii de referință a Băncii Naționale a României valabil în luna octombrie 2007 la 6,87 la sută pe an (M.O. nr. 677/4.10.2007).

**Regulamentul nr. 7** din 5 octombrie 2007 modifică și completează Regulamentul Băncii Naționale a României nr. 1/2000 privind operațiunile de piață monetară efectuate de Banca Națională a României și facilitățile permanente acordate de aceasta participanților eligibili (contrapartidelor eligibile) (M.O. nr. 719/24.10.2007).

**Circulara nr. 26** din 15 octombrie 2007 stabilește rata dobânzii plătită la rezervele minime obligatorii constituite în euro începând cu perioada de aplicare 24 septembrie-23 octombrie 2007 (M.O. nr. 716/23.10.2007).

**Circulara nr. 27** din 24 octombrie 2007 se referă la realizarea și punerea în circulație în scop numismatic a unei monede dedicate aniversării a 90 de ani de la victoriile armatei române de la Mărăști, Mărășești și Oituz (M.O. nr. 741/1.11.2007).

# **LISTA MATERIALELOR PUBLICATE ÎN BULETINELE LUNARE ALE BĂNCII NAȚIONALE A ROMÂNIEI**

PERFORMANȚELE DE AJUSTARE EXTERNĂ ALE ROMÂNIEI ÎN ANUL 1999 (Buletin lunar nr. 1/2000)

CENTRALA RISCURILOR BANCARE (Buletin lunar nr. 2/2000)

POLITICA FISCALĂ ÎN TRIMESTRUL I 2000 (Buletin lunar nr. 4/2000)

NOUL REGULAMENT PRIVIND OPERAȚIUNILE DE PIAȚĂ MONETARĂ EFECTUATE DE BNR ȘI FACILITĂȚILE DE CREDITARE ȘI DE DEPOZIT ACORDATE DE CĂTRE ACEASTA BĂNCILOR (Buletin lunar nr. 5/2000)

CENTRALA RISCURILOR BANCARE – prezentarea activității în perioada februarie-septembrie 2000 (Buletin lunar nr. 9/2000)

ECONOMIA REALĂ ÎN ANUL 2000 (Buletin lunar nr. 12/2000)

CENTRALA INCIDENTELOR DE PLĂȚI (Buletin lunar nr. 2/2001)

EVOLUȚIA SISTEMULUI BANCAR ROMÂNESC (Buletin lunar nr. 7/2001)

CREAREA CENTRULUI DE PROCESARE ȘI DISTRUGERE A BANCNOTELORE (Buletin lunar nr. 10/2001)

EVOLUȚIA SISTEMULUI BANCAR ROMÂNESC ÎN ANUL 2001 (Buletin lunar nr. 1/2002)

INTRODUCEREA MONEDEI UNICE – UN PROCES ÎNCHEIAT CU SUCCES (Buletin lunar nr. 2/2002)

MODIFICĂRI ALE MECANISMULUI REZERVELORE MINIME OBLIGATORII (Buletin lunar nr. 6/2002)

EVOLUȚIA SISTEMULUI BANCAR ÎN ANUL 2002 (Buletin lunar nr. 12/2002)

EVOLUȚIA SISTEMULUI BANCAR ÎN SEMESTRUL I 2003 (Buletin lunar nr. 7/2003)

EVOLUȚIA SISTEMULUI BANCAR ÎN ANUL 2003 (Buletin lunar nr. 12/2003)

EVOLUȚIA SISTEMULUI BANCAR ÎN SEMESTRUL I 2004 (Buletin lunar nr. 7/2004)

CENTRALA RISCURILOR BANCARE (Buletin lunar nr. 8/2004)

INSTITUȚIILE DE CREDIT ÎN ANUL 2004 (Buletin lunar nr. 1/2005)

SISTEMUL BANCAR ȘI ACTIVITATEA DE CREDITARE ÎN 2005 (Buletin lunar nr. 10/2005)

SISTEMUL BANCAR ȘI ACTIVITATEA DE CREDITARE ÎN 2005 (Buletin lunar nr. 1/2006)

SISTEMUL BANCAR ȘI ACTIVITATEA DE CREDITARE ÎN SEMESTRUL I 2006 (Buletin lunar nr. 6/2006)

SISTEMUL BANCAR ȘI ACTIVITATEA DE CREDITARE ÎN ANUL 2006 (Buletin lunar nr. 12/2006)

SISTEMUL BANCAR ȘI ACTIVITATEA DE CREDITARE ÎN SEMESTRUL I 2007 (Buletin lunar nr. 7/2007)



# *Secțiune statistică*

## Cuprins

1. Principalii indicatori macroeconomici .....	16
2. Prețuri din economie .....	18
2.1. Prețurile de consum pe principalele mărfuri și servicii .....	18
2.2. Prețurile producției industriale pe total, piața internă și piața externă.....	18
3. Indicatori de politică monetară.....	19
3.1. Operațiunile monetare ale Băncii Naționale a României .....	19
3.2. Facilitățile permanente acordate instituțiilor de credit de către Banca Națională a României .....	19
3.3. Rezervele minime obligatorii .....	19
4. Baza monetară.....	20
5. Bilanțurile monetare ale instituțiilor financiare monetare .....	21
5.1. Bilanțul monetar al Băncii Naționale a României .....	21
5.2. Bilanțul monetar agregat al altor instituții financiare monetare (instituții de credit și fonduri de piață monetară) .....	23
5.3. Bilanțul consolidat net al instituțiilor financiare monetare (BNR și alte instituții financiare monetare).....	25
6. Masa monetară M3 și contrapartida acesteia.....	27
7. Structura depozitelor atrase și a creditelor acordate pe tipuri de sectoare instituționale .....	29
7.1. Creditul intern .....	29
7.2. Depozitele clienților neguvernamentali.....	31
7.3. Depozitele gospodăriilor populației .....	32
7.4. Depozitele societăților nefinanciare, instituțiilor financiare nemonetare, administrației publice și nerezidenților .....	33
7.5. Creditul acordat gospodăriilor populației .....	35
7.6. Creditul acordat societăților nefinanciare, instituțiilor financiare nemonetare, administrației publice și nerezidenților .....	36
8. Ratele medii ale dobânzii practicate de instituțiile de credit .....	37
8.1. Depozite la termen în lei .....	37
8.1.1. Depozite existente în sold .....	37
8.1.2. Depozite noi .....	37
8.2. Depozite la termen în euro .....	38
8.2.1. Depozite existente în sold .....	38
8.2.2. Depozite noi .....	38
8.3. Credite în lei .....	39
8.3.1. Credite existente în sold .....	39
8.3.2. Credite noi.....	39
8.4. Credite în euro.....	40
8.4.1. Credite existente în sold .....	40
8.4.2. Credite noi.....	40
8.5. Depozite în lei pe tipuri de depozite.....	41
8.5.1. Depozite existente în sold .....	41
8.5.2. Depozite noi la termen .....	41
8.6. Depozite în euro pe tipuri de depozite.....	42
8.6.1. Depozite existente în sold .....	42
8.6.2. Depozite noi la termen .....	42

8.7. Credite în lei pe tipuri de credite .....	43
8.7.1. Credite existente în sold .....	43
8.7.2. Credite noi.....	44
8.8. Credite în euro pe tipuri de credite .....	45
8.8.1. Credite existente în sold .....	45
8.8.2. Credite noi.....	46
9. Indicatori de risc bancar .....	47
9.1. Situația clasificării creditelor.....	47
9.2. Principalii indicatori de prudențialitate .....	49
9.3. Informații de risc bancar.....	50
9.4. Restanțe mai mari de 30 de zile înregistrate de persoanele fizice cu expunere mai mică de 20 000 RON.....	50
9.5. Credite acordate și angajamente asumate de instituțiile de credit .....	51
9.6. Credite acordate de instituțiile de credit.....	53
9.7. Situația instrumentelor de plată de debit refuzate .....	55
9.8. Situația titularilor de cont care au generat incidente de plată .....	55
10. Indicatori ai pieței monetare.....	56
11. Indicatori ai pieței valutare.....	57
11.1. Piața valutară interbancară.....	57
11.2. Cursuri zilnice pe piața valutară.....	57
12. Indicatori ai pieței de capital .....	58
12.1. Bursa de Valori București - Piața reglementată .....	58
12.2. Bursa de Valori București - Piața RASDAQ .....	58
13. Indicatori ai balanței de plăți și poziției investiționale internaționale .....	59
13.1. Balanța de plăți .....	59
13.2. Principalii indicatori ai poziției investiționale internaționale.....	61
13.3. Poziția investițională internațională a României .....	63
14. Indicatori ai administrației publice.....	64
<i>Precizări metodologice .....</i>	<i>66</i>

*Notă:*

*Începând cu Buletinul lunar nr.7/2005, ca urmare a denominării monedei naționale a României la data de 1 iulie 2005, conform Legii nr.348/14 iulie 2004, seriile de date exprimate în monedă națională au fost transformate în lei noi (RON), astfel:  
1 leu nou (RON)=10 000 lei vechi (ROL).*

## Simboluri folosite în tabele

... = lipsă date  
 – = valoare nulă  
 0 = valoare subunitară mai mică decât 0,5  
 x = nu este cazul  
 p.a.= pe an

## 1. PRINCIPALII INDICATORI MACROECONOMICI

(variație procentuală anuală, dacă nu se specifică altfel)

Perioada	Produsul intern brut 1)			Producția industrială 2)	Volumul cifrei de afaceri din industrie 3)	Productivitatea muncii în industrie 2)	Prețurile producției industriale 3)	Investiții realizate în economia națională	Comerț interior 2) 4) 5)		Servicii de piață prestate populației 2) 4) 5)
	nominal (mil. RON; prețuri curente)	real	deflator						cu amănuntul 6)	autovehicule și carburanți 7)	
2004	246 469	8,5	15,0	5,3	9,9	11,9	19,10	9,8	12,8	15,8	23,7
2005	288 048	4,1	12,2	2,0	3,5	5,2	10,49	11,8	17,5	25,7	9,5
2006	342 418	7,7	10,4	7,1	6,1	10,6	11,56	15,0	24,0	18,0	13,6
2006 T4	112 476	7,7	10,9	7,3	8,9	10,0	11,05	18,4	21,0	15,8	29,2
2007 T1	68 499	6,0	6,0	7,6	21,5	12,8	9,41	23,9	4,3	58,8	3,0
T2	86 746	5,6	8,1	4,7	8,4	8,9	7,53	28,1	13,7	33,8	-2,0
T3	111 346	5,7	13,3	5,1	7,3	9,4	6,08	32,4	30,0	10,1	5,5
2007 mai	x	x	x	6,8	9,3	11,4	7,57	x	11,8	38,7	-6,2
iun.	x	x	x	4,6	7,4	8,7	6,36	x	15,5	13,3	-2,0
iul.	x	x	x	7,1	10,4	11,3	5,65	x	23,8	14,9	2,2
aug.	x	x	x	5,0	4,4	9,5	5,59	x	33,2	7,9	10,1
sep.	x	x	x	3,2	7,2	7,3	7,00	x	31,9	7,6	4,8
oct.	x	x	x	5,9	12,6	10,5	8,19	x	15,9	4,7	0,2

Perioada	Comerț exterior (fob, mil. EUR) 8)			Sold cont curent (mil. EUR) 8) 9)	Investiții directe, net (mil. EUR) 8) 9)	Numărul salariaților din economia (mii persoane) 10)	Situția a șomajului 11)		Câștigul salarial mediu în economie		Costul forței de muncă în economie 12)
	Export	Import	Sold				număr total șomeri înregistrați (mii persoane)	rata șomajului înregistrat (%)	brut	net	
2004	18 935,0	24 258,0	-5 323,0	-5 099	5 127	4 469,0	557,9	6,3	22,6	23,7	17,1
2005	22 255,0	30 061,0	-7 806,0	-6 888	5 237	4 559,0	523,0	5,9	17,0	24,6	12,0
2006	25 850,5	37 609,2	-11 758,7	-10 156	8 723	4 594,3	460,5	5,2	18,9	15,5	22,7
2006 T4	6 679,7	11 095,8	-4 416,1	-10 156	8 723	4 575,0	460,5	5,2	23,7	21,5	36,4
2007 T1	6 986,5	10 539,7	-3 553,2	-3 373	1 950	4 707,1	433,0	4,9	20,0	18,6	21,5
T2	7 141,2	11 486,0	-4 344,8	-7 648	3 536	4 742,8	354,7	4,0	23,5	22,1	22,8
T3	7 339,5	11 664,8	-4 325,3	-11 533	5 279	4 743,7	345,0	3,9	24,1	22,3	23,1
2007 mai	2 460,4	3 999,6	-1 539,2	-6 149	2 831	4 733,8	369,8	4,1	22,7	21,5	x
iun.	2 493,9	3 951,5	-1 457,6	-7 648	3 536	4 742,8	354,7	4,0	23,8	22,5	x
iul.	2 634,9	4 094,8	-1 459,9	-8 713	4 266	4 749,2	343,2	3,8	25,0	23,5	x
aug.	2 233,7	3 725,1	-1 491,4	-10 164	4 714	4 746,1	350,4	3,9	24,3	22,5	x
sep.	2 470,9	3 844,8	-1 373,9	-11 533	5 279	4 743,7	345,0	3,9	22,9	20,9	x
oct.	2 786,2	4 594,4	-1 808,2	-13 346	5 936	4 741,3	367,4	4,1	27,4	25,2	x



Perioada	Prețuri de consum				Cursul de schimb al pieței valutare (RON/EUR)		Rata dobânzii de referință (% p.a.)	Rata dobânzii aplicate de instituțiile de credit (% p.a.) 16) 17)	
	IPC	CORE1 13)	CORE2 14)	IAPC 15)	mediu al perioadei	la sfârșitul perioadei		la credite	la depozite la termen
2005	9,00	7,42	6,38	9,1	3,6234	3,6771	9,68	21,04	8,34
2006	6,56	5,16	4,82	6,6	3,5245	3,3817	8,45	14,83	6,51
2006 T4	4,78	3,18	4,50	4,8	3,4762	3,3817	8,75	14,36	7,02
2007 T1	3,83	2,75	4,57	3,9	3,3818	3,3548	8,54	13,69	6,72
T2	3,79	2,37	3,82	3,87	3,2821	3,1340	7,62	13,64	6,82
T3	4,99	4,14	3,87	5,07	3,2347	3,3559	6,54	13,01	6,54
2007 mai	3,81	2,21	3,70	3,9	3,2850	3,2724	7,50	13,68	6,74
iun.	3,80	2,32	3,46	3,9	3,2264	3,1340	7,25	13,28	6,67
iul.	3,99	2,81	3,19	4,1	3,1337	3,1582	7,25	13,14	6,55
aug.	4,96	4,11	3,82	5,0	3,2237	3,2719	6,10	12,97	6,50
sep.	6,03	5,51	4,60	6,1	3,3466	3,3559	6,48	12,92	6,56
oct.	6,84	6,31	5,01	6,9	3,3525	3,3360	6,87	13,02	6,63

Perioada	Agregatele monetare (mil. RON) 11) 18)			Creditul intern (mil. RON) 11) 18)		Rezervele oficiale (mil. EUR) 11)			Datoria externă pe TML (mil. EUR) 8) 11) 19)	Serviciul datoriei externe pe TML (mil. EUR) 8) 9)	Bugetul general consolidat (mil. RON) 9)		
	M3	M2	M1	total	din care: credit neguvernamental	total	aur	valute			venituri	cheltuieli	deficit (-) excedent (+)
2005	86 525,5	86 230,3	33 760,2	63 102,9	59 806,3	18 259,2	1 460,5	16 798,7	24 641,5	5 306,1	87 629,4	89 897,8	-2 268,4
2006	110 821,0	110 442,3	48 726,1	95 924,3	92 378,5	22 935,2	1 625,1	21 310,1	28 449,8	6 107,7	106 885,1	111 984,9	-5 099,8
2006 T4	110 821,0	110 442,3	48 726,1	95 924,3	92 378,5	22 935,2	1 625,1	21 310,1	28 449,8	6 107,7	106 885,1	111 984,9	-5 099,8
2007 T1	112 696,5	112 348,7	54 753,5	105 578,8	98 964,2	23 206,9	1 676,8	21 530,0	29 619,9	2 008,4	25 915,1	26 364,9	-449,8
T2	116 276,1	116 127,4	59 727,8	117 425,0	109 031,3	23 622,0	1 620,0	22 002,0	31 568,1	3 759,8	58 584,3	59 334,2	-749,9
T3	126 678,9	126 507,9	66 667,1	137 710,8	129 062,2	26 943,1	1 734,9	25 208,2	33 850,8	5 487,2	91 997,3	91 264,6	+732,7
2007 mai	112 826,5	112 663,8	56 714,7	114 321,8	106 499,9	23 582,2	1 643,6	21 938,6	29 939,3	3 170,6	47 757,1	47 150,4	+606,7
iun.	116 276,1	116 127,4	59 727,8	117 425,0	109 031,3	23 622,0	1 620,0	22 002,0	31 568,1	3 759,8	58 584,3	59 334,2	-749,9
iul.	120 040,5	119 933,5	63 371,1	122 742,3	114 661,5	24 076,9	1 637,7	22 439,2	32 742,8	4 262,1	70 951,0	69 053,4	+1 897,6
aug.	124 457,5	124 293,0	65 126,9	130 482,5	122 095,8	26 342,8	1 644,8	24 698,0	33 871,8	4 834,0	80 946,2	79 711,4	+1 234,9
sep.	126 678,9	126 507,9	66 667,1	137 710,8	129 062,2	26 943,1	1 734,9	25 208,2	33 850,8	5 487,2	91 997,3	91 264,6	+732,7
oct.	128 873,1	128 738,3	68 155,6	142 198,9	133 319,6	27 019,0	1 806,8	25 212,2	34 971,6	5 899,0	105 815,4	105 365,3	+450,0

Sursa: Institutul Național de Statistică, Ministerul Economiei și Finanțelor, Banca Națională a României.

- 1) 2005 - date semidefinite, 2006 și 2007 - date provizorii;
- 2) serie brută;
- 3) pentru piața internă și piața externă;
- 4) volumul cifrei de afaceri;
- 5) fără TVA;
- 6) cu excepția comerțului cu autovehicule și motocicletele;
- 7) comerțul cu ridicata și cu amănuntul, întreținerea și repararea autovehiculelor și a motocicletelor, comerțul cu amănuntul al carburanților pentru autovehicule;
- 8) date revizuite pentru anul 2006 și date provizorii pentru anul 2007;
- 9) cumulativ de la începutul anului;
- 10) datele anuale sunt valori medii;
- 11) la sfârșitul perioadei;
- 12) total industrie, construcții, servicii;
- 13) IPC minus prețuri administrate;
- 14) CORE1 minus prețuri volatile (legume, fructe, ouă, combustibili);
- 15) indicele armonizat al prețurilor de consum, conform metodologiei utilizate de EUROSTAT;
- 16) valori medii;
- 17) societăți nefinanciare și gospodării ale populației, la operațiuni în lei, sold;
- 18) seriile de date statistice aferente perioadei 2004 - 2006 sunt retratate pentru a se asigura comparabilitatea;
- 19) sunt incluse și depozitele pe termen mediu și lung ale băncilor străine la băncile rezidente.

## 2. PREȚURI DIN ECONOMIE

### 2.1. PREȚURILE DE CONSUM PE PRINCIPALELE MĂRFURI ȘI SERVICII

(procente)

Perioada	Variație lunară				Indice față de sfârșitul anului anterior				Indice față de aceeași perioadă a anului anterior			
	Total	produse alimentare	produse nealimentare	servicii	Total	produse alimentare	produse nealimentare	servicii	Total	produse alimentare	produse nealimentare	servicii
2004	0,74	0,60	0,90	0,70	109,30	107,40	111,40	108,70	111,90	109,50	113,20	114,70
2005	0,69	0,46	0,78	1,03	108,60	105,70	109,80	113,10	109,00	106,11	111,27	110,52
2006	0,40	0,09	0,67	0,42	104,87	101,07	108,33	105,12	106,56	103,84	108,47	108,20
2006 oct.	0,21	0,05	0,07	0,92	102,98	98,65	106,09	105,31	104,80	100,90	107,56	106,91
nov.	1,09	1,29	1,23	0,30	104,10	99,92	107,40	105,62	104,67	100,99	107,58	105,94
dec.	0,74	1,15	0,87	-0,47	104,87	101,07	108,33	105,12	104,87	101,07	108,33	105,12
2007 ian.	0,20	0,28	-0,20	1,04	100,20	100,28	99,80	101,04	104,01	101,03	106,12	105,60
feb.	0,04	-0,03	-0,03	0,38	100,24	100,25	99,77	101,42	103,81	100,45	105,92	106,30
mar.	0,07	-0,05	0,13	0,16	100,31	100,20	99,90	101,58	103,66	99,97	105,95	106,52
apr.	0,52	0,49	0,84	-0,20	100,83	100,69	100,74	101,38	103,77	100,02	106,43	105,86
mai	0,64	0,23	0,33	2,31	101,48	100,92	101,07	103,72	103,81	100,17	105,51	107,96
iun.	0,14	0,32	0,08	-0,09	101,62	101,24	101,15	103,63	103,80	100,95	105,12	107,00
iul.	0,29	0,56	0,44	-0,67	101,91	101,81	101,60	102,94	103,99	102,78	104,38	105,70
aug.	0,86	1,68	0,08	1,06	102,79	103,52	101,68	104,03	104,96	105,41	104,14	106,04
sep.	1,08	1,94	0,19	1,42	103,90	105,53	101,87	105,51	106,03	108,17	104,09	106,30
oct.	0,97	1,30	0,69	0,98	104,91	106,90	102,57	106,54	106,84	109,52	104,73	106,36
nov.	0,93	1,17	0,61	1,21	105,89	108,15	103,20	107,83	106,67	109,39	104,09	107,32

### 2.2. PREȚURILE PRODUCȚIEI INDUSTRIALE PE TOTAL, PIAȚA INTERNĂ ȘI PIAȚA EXTERNĂ

(indice față de aceeași perioadă a anului anterior, %)

Perioada	Industrie - total			Industria extractivă			Industria prelucrătoare			Energie electrică și termică, gaze și apă	
	Total	piața internă	piața externă	Total	piața internă	piața externă	Total	piața internă	piața externă	Total	piața internă
2004	119,10	118,53	121,15	113,05	113,20	100,63	119,33	118,58	121,19	121,09	121,09
2005	110,49	112,44	103,49	125,02	125,17	104,16	109,03	111,14	103,49	112,54	112,54
2006	111,56	112,05	109,76	123,49	123,53	122,50	111,13	111,58	109,74	107,87	107,87
2006 oct.	110,65	110,85	109,81	112,67	112,62	120,59	111,19	111,66	109,78	106,14	106,15
nov.	110,94	110,96	110,85	115,89	115,86	118,80	111,35	111,53	110,82	105,53	105,52
dec.	111,56	112,69	107,27	121,57	121,74	100,03	111,21	112,59	107,28	108,13	108,12
2007 ian.	110,03	111,33	105,00	114,75	114,87	98,42	110,01	111,75	105,01	107,34	107,34
feb.	108,85	109,57	106,02	103,57	103,61	96,91	109,65	110,89	106,03	107,20	107,20
mar.	109,37	110,26	105,93	109,32	109,38	100,14	109,69	110,99	105,93	107,40	107,41
apr.	108,69	109,51	105,48	119,17	119,29	102,35	107,70	108,46	105,49	108,61	108,61
mai	107,57	108,40	104,30	116,69	116,80	101,52	106,57	107,33	104,30	108,35	108,35
iun.	106,36	107,05	103,62	112,43	112,54	96,87	105,55	106,19	103,63	107,71	107,71
iul.	105,65	106,79	101,13	118,52	118,68	96,03	104,07	105,06	101,14	107,84	107,84
aug.	105,59	106,42	102,36	113,98	114,10	95,80	104,46	105,16	102,37	107,68	107,68
sep.	107,00	107,21	106,18	115,65	115,79	96,25	106,04	105,99	106,20	107,88	107,88
oct.	108,19	108,48	107,08	121,78	121,97	96,20	107,04	107,01	107,10	107,49	107,49

### 3. INDICATORI DE POLITICĂ MONETARĂ

#### 3.1. OPERAȚIUNILE MONETARE ALE BĂNCII NAȚIONALE A ROMÂNIEI

Perioada	Rata dobânzii de referință (% p.a.)	Repo				Depozite atrase				Certificate de depozit emise de BNR			
		Tranzacții		Stoc		Tranzacții		Stoc		Tranzacții		Stoc	
		medie zilnică (mil. RON)	rata dobânzii (% p.a.)	medie zilnică (mil. RON)	rata dobânzii (% p.a.)	medie zilnică (mil. RON)	rata dobânzii (% p.a.)	medie zilnică (mil. RON)	rata dobânzii (% p.a.)	medie zilnică (mil. RON)	rata dobânzii (% p.a.)	medie zilnică (mil. RON)	rata dobânzii (% p.a.)
2006 oct.	8,75	-	x	-	x	445,4	8,75	9 494,1	8,75	68,4	8,71	2 821,5	8,68
nov.	8,75	-	x	-	x	286,1	8,75	7 148,6	8,75	-	x	2 630,0	8,68
dec.	8,75	-	x	-	x	519,8	8,75	9 451,4	8,75	11,1	7,10	2 122,7	8,61
2007 ian.	8,75	-	x	-	x	461,9	8,75	8 353,8	8,75	119,0	5,70	2 346,8	6,51
feb.	8,75	-	x	-	x	449,8	8,08	9 557,0	8,51	150,0	6,93	4 092,8	6,19
mar.	8,08	-	x	-	x	216,6	8,00	7 117,3	8,01	9,1	7,96	5 418,6	6,45
apr.	8,00	-	x	-	x	425,0	7,50	7 385,3	7,65	100,0	7,32	4 984,7	6,89
mai	7,50	361,1	7,92	1 793,8	7,92	90,9	7,25	3 532,3	7,48	-	x	3 127,3	7,25
iun.	7,25	122,1	7,00	341,8	7,00	260,5	7,25	5 486,8	7,25	-	x	1 798,4	7,39
iul.	7,25	-	x	826,9	7,00	363,6	6,10	4 242,8	6,45	-	x	660,1	7,36
aug.	6,10	21,7	7,26	112,9	7,26	432,3	6,48	4 959,8	6,46	54,2	6,78	884,8	6,78
sep.	6,48	-	x	-	x	865,8	6,87	7 604,8	6,84	38,6	6,84	1 684,7	6,83
oct.	6,87	-	x	-	x	542,7	7,00	4 127,7	7,00	-	x	2 019,6	6,85
nov.	7,00	-	x	-	x	703,4	7,50	6 502,1	7,48	-	x	1 105,4	6,90

#### 3.2. FACILITĂȚILE PERMANENTE ACORDATE INSTITUȚIILOR DE CREDIT DE CĂTRE BANCA NAȚIONALĂ A ROMÂNIEI

Perioada	Credit		Depozit	
	volum (mil. RON)	rata dobânzii (% p.a.)	volum (mil. RON)	rata dobânzii (% p.a.)
2006 oct.	-	14,00	5 341,3	1,00
nov.	-	14,00	1 739,0	1,00
dec.	-	14,00	16 569,0	1,00
2007 ian.	-	14,00	85 497,7	1,00
feb.	-	14,00	9 552,0	1,00
mar.	4 183,5	14,00	-	1,00
apr.	2 164,1	14,00	13 043,0	1,00
mai	3 885,3	14,00	4 373,5	1,00
iun.	754,9	14,00	-	1,00
iul.	-	14,00	24 339,6	1,00
aug.	210,0	12,00	810,0	2,00
sep.	-	12,00	5 285,5	2,00
oct.	-	12,00	3 789,7	2,00
nov.	-	12,00	1 872,4	2,00

#### 3.3. REZERVELE MINIME OBLIGATORII

Perioada	Rata dobânzii la disponibilități ale instituțiilor de credit (% p.a.)			Ratele rezervelor minime obligatorii (%)	
	în RON	în USD	în EUR	în RON	în
					valută
2006 oct.	1,90	0,95	0,70	20,00	40,00
nov.	1,90 (1)	1,00 (1)	0,80	20,00	40,00
dec.	1,90	1,00	0,80	20,00	40,00
2007 ian.	1,90	1,00	0,80	20,00	40,00
feb.	1,90	1,00	0,80	20,00	40,00
mar.	(1) 2,10	(1) 1,15	(1) 0,90	20,00	40,00
apr.	2,10	1,15	0,90	20,00	40,00
mai	2,10	1,15	0,90	20,00	40,00
iun.	(1) 2,15	1,15	0,90	20,00	40,00
iul.	2,15	1,15	0,90	20,00	40,00
aug.	(1) 2,35	1,15 (1)	0,95	20,00	40,00
sep.	2,35	1,15 (1)	1,00	20,00	40,00
oct.	2,35 (1)	1,20 (1)	1,10	20,00	40,00
nov.	2,35	1,20 (1)	1,15	20,00	40,00

1) Începând cu perioada de aplicare: 24 luna curentă - 23 luna următoare.

## 4. BAZA MONETARĂ

Perioada	Numerar în casierile IFM (milioane RON)		Numerar în circulație (milioane RON)		Disponibil la BNR (milioane RON)		Baza monetară (milioane RON)	
	medie zilnică	sfârșitul perioadei	medie zilnică	sfârșitul perioadei	medie zilnică	sfârșitul perioadei	medie zilnică	sfârșitul perioadei
2004	541,0	781,7	6 908,2	7 464,6	4 954,4	5 458,5	12 403,7	13 704,8
2005	839,2	1 346,7	9 306,2	11 385,5	7 196,8	9 479,7	17 342,2	22 212,0
2006	1 446,1	2 226,5	13 230,9	15 129,9	10 394,1	17 223,6	25 071,1	34 580,1
2006 oct.	1 675,6	1 898,6	14 366,6	13 955,1	11 782,3	9 518,6	27 824,5	25 372,3
nov.	1 717,3	1 590,9	14 066,6	13 937,4	13 211,9	13 670,8	28 995,7	29 199,1
dec.	1 931,7	2 226,5	14 980,7	15 129,9	13 024,6	17 223,6	29 936,9	34 580,1
2007 ian.	2 010,1	2 664,0	14 748,5	13 490,9	12 815,3	13 786,6	29 573,8	29 941,6
feb.	1 565,6	2 477,5	14 783,2	14 163,3	13 746,5	12 736,0	30 095,2	29 376,9
mar.	1 543,9	2 548,2	15 726,0	14 985,6	15 229,1	16 360,2	32 499,1	33 894,0
apr.	1 585,5	2 832,0	16 481,4	15 462,5	12 460,7	8 835,7	30 527,6	27 130,3
mai	1 676,1	2 665,7	16 975,1	15 905,9	16 830,3	15 543,7	35 481,4	34 115,2
iun.	1 614,4	2 538,2	17 641,8	17 305,4	13 499,4	13 818,5	32 755,6	33 662,2
iul.	1 671,5	2 837,2	18 851,7	18 015,6	15 912,5	15 861,9	36 435,7	36 714,7
aug.	1 779,7	3 002,8	19 544,2	18 357,9	16 253,3	17 251,7	37 577,1	38 612,4
sep.	1 820,4	2 769,6	19 737,4	18 907,3	15 052,7	12 160,8	36 610,5	33 837,7
oct.	1 833,8	3 127,7	19 964,8	18 434,1	17 623,8	17 749,3	39 422,4	39 311,2

Notă: Mediile zilnice sunt calculate pe baza datelor operative zilnice.

## 5. BILANȚURILE MONETARE ALE INSTITUȚIILOR FINANCIARE MONETARE

### 5.1. BILANȚUL MONETAR AL BĂNCII NAȚIONALE A ROMÂNIEI

(milioane RON; sfârșitul perioadei)

Perioada	Total ACTIV	Active externe						
		Total	Numerar și alte valori	Aur monetar	Disponibil DST la FMI	Credite	Titluri de valoare negociabile (altele decât acțiunile)	Acțiuni și alte participații de capital deținute
2007 ian.	<b>96 133,1</b>	<b>94 675,4</b>	0,2	5 663,3	8,8	36 314,7	48 605,1	4 083,4
feb.	<b>96 187,7</b>	<b>94 815,2</b>	0,1	5 803,6	2,2	33 581,7	51 345,2	4 082,3
mar.	<b>95 109,7</b>	<b>93 062,2</b>	0,1	5 563,9	2,2	36 529,8	46 885,5	4 080,7
apr.	<b>93 075,0</b>	<b>90 318,5</b>	0,1	5 518,3	7,7	18 627,7	62 225,4	3 939,2
mai	<b>93 351,0</b>	<b>91 755,1</b>	0,1	5 319,6	2,5	15 416,2	67 078,8	3 937,8
iun.	<b>92 429,8</b>	<b>88 082,2</b>	0,1	5 023,5	4,9	15 781,1	63 339,1	3 933,6
iul.	<b>80 454,7</b>	<b>79 289,0</b>	0,1	5 116,6	4,9	15 162,4	55 071,0	3 934,0
aug.	<b>90 656,3</b>	<b>89 513,8</b>	0,1	5 323,7	0,8	20 859,5	59 392,2	3 937,5
sep.	<b>95 093,2</b>	<b>93 864,3</b>	0,1	5 812,4	0,8	20 000,9	64 111,3	3 938,8
oct.	<b>94 654,0</b>	<b>93 377,2</b>	0,1	6 017,4	4,5	19 431,8	63 985,8	3 937,6

Perioada	Active interne						
	Total	Numerar și alte valori	Credite	Titluri de valoare negociabile (altele decât acțiunile)	Acțiuni și alte participații de capital deținute	Active fixe	Alte active
2007 ian.	<b>1 457,7</b>	9,3	11,8	0,0	2,3	229,4	1 204,8
feb.	<b>1 372,6</b>	10,6	11,8	0,0	2,3	230,0	1 117,8
mar.	<b>2 047,5</b>	10,6	11,8	801,9	2,3	230,1	990,7
apr.	<b>2 756,6</b>	11,2	709,8	834,0	2,3	229,7	969,5
mai	<b>1 596,0</b>	11,6	11,8	296,1	2,3	230,5	1 043,7
iun.	<b>4 347,6</b>	11,9	2 576,9	296,1	2,3	230,6	1 229,7
iul.	<b>1 165,6</b>	9,9	11,8	0,3	2,3	231,9	909,4
aug.	<b>1 142,5</b>	10,6	11,8	0,3	2,3	233,0	884,5
sep.	<b>1 228,9</b>	10,5	11,8	0,3	2,3	233,0	971,1
oct.	<b>1 276,9</b>	11,2	11,8	0,3	2,3	237,2	1 014,1

	Total PASIV	Pasive externe					Pasive interne	
		Total	Alocații în DST de la FMI	Depozite în valute	Depozite în lei	Împrumuturi din operațiuni reverse repo	Total	Emisiunea bănească
2007 ian.	<b>96 133,1</b>	<b>16 310,8</b>	293,4	4 166,0	60,0	11 791,4	<b>79 822,3</b>	16 164,3
feb.	<b>96 187,7</b>	<b>16 872,4</b>	293,4	4 727,6	60,0	11 791,4	<b>79 315,4</b>	16 651,5
mar.	<b>95 109,7</b>	<b>16 741,2</b>	293,4	4 598,1	58,4	11 791,4	<b>78 368,5</b>	17 544,5
apr.	<b>93 075,0</b>	<b>14 880,2</b>	283,1	4 523,2	57,1	10 016,9	<b>78 194,8</b>	18 305,8
mai	<b>93 351,0</b>	<b>16 391,5</b>	283,1	4 647,6	57,1	11 403,8	<b>76 959,5</b>	18 583,2
iun.	<b>92 429,8</b>	<b>15 972,0</b>	283,1	4 599,4	56,0	11 033,6	<b>76 457,8</b>	19 855,6
iul.	<b>80 454,7</b>	<b>4 583,9</b>	283,1	4 245,5	55,4	–	<b>75 870,8</b>	20 862,7
aug.	<b>90 656,3</b>	<b>4 712,1</b>	283,1	4 373,6	55,4	–	<b>85 944,3</b>	21 371,2
sep.	<b>95 093,2</b>	<b>4 791,3</b>	283,1	4 453,5	54,8	–	<b>90 301,9</b>	21 687,4
oct.	<b>94 654,0</b>	<b>4 832,2</b>	283,1	4 496,5	52,7	–	<b>89 821,9</b>	21 573,1

	Pasive interne (continuare)							
	Total	Depozite				Titluri de valoare negociabile (altele decât acțiunile emise de BNR)	Capital și rezerve	Alte pasive
		Depozite overnight	Depozite la termen	Sume atrase din operațiuni de swap valutar	Împrumuturi din operațiuni reverse repo			
2007 ian.	64 396,2	54 696,2	9 700,0	–	–	2 739,5	–3 601,8	124,3
feb.	60 319,0	51 323,4	8 995,7	–	–	5 792,0	–3 881,3	434,1
mar.	59 653,8	54 888,8	4 765,0	–	–	5 792,2	–4 725,6	103,6
apr.	59 728,3	51 228,3	8 500,0	–	–	5 293,1	–5 480,7	348,3
mai	62 109,5	60 109,5	2 000,0	–	–	2 240,6	–6 070,1	96,3
iun.	62 229,7	56 758,7	5 471,0	–	–	2 036,9	–7 785,3	121,0
iul.	62 381,7	58 381,7	4 000,0	–	–	–	–7 433,2	59,6
aug.	68 759,3	64 289,3	4 470,0	–	–	1 268,1	–5 516,6	62,2
sep.	70 965,7	62 650,7	8 315,0	–	–	2 054,6	–4 614,1	208,3
oct.	71 017,3	69 596,3	1 421,0	–	–	2 054,6	–4 887,8	64,6

## 5.2. BILANȚUL MONETAR AGREGAT AL ALTOR INSTITUȚII FINANCIARE MONETARE (INSTITUȚII DE CREDIT ȘI FONDURI DE PIAȚĂ MONETARĂ)

(milioane RON; sfârșitul perioadei)

	Total ACTIV	Active externe				
		Total	Numerar și alte valori	Credite	Titluri de valoare negociabile (altele decât acțiunile) deținute	Acțiuni și alte participații de capital deținute de instituția de credit
2007 ian.	181 252,3	3 210,8	842,0	1 907,1	186,2	275,5
feb.	181 355,8	4 250,8	763,9	3 012,1	200,9	273,9
mar.	185 550,5	4 833,1	835,8	2 508,6	1 218,0	270,7
apr.	188 642,0	6 411,9	869,4	3 494,9	1 779,4	268,2
mai	189 492,7	4 927,2	911,7	3 095,1	656,1	264,3
iun.	196 440,7	6 018,2	1 042,8	4 076,3	644,8	254,2
iul.	200 825,0	8 448,9	1 122,0	6 624,1	447,4	255,4
aug.	212 644,4	4 139,5	1 165,6	2 238,7	471,2	263,9
sep.	220 859,7	3 523,9	1 020,6	1 715,2	518,5	269,6
oct.	228 026,3	4 244,6	1 032,9	2 442,6	501,4	267,8

	Active interne							
	Total	Numerar și alte valori	Credite	Titluri de valoare negociabile (altele decât acțiunile) deținute	Acțiuni/unități ale fondurilor de piață monetară deținute de instituția de credit	Acțiuni și alte participații de capital deținute de instituția de credit	Active fixe	Alte active
2007 ian.	178 041,5	2 664,0	152 188,5	7 624,3	64,3	567,2	7 117,7	7 815,5
feb.	177 105,0	2 477,5	153 822,8	9 193,8	66,9	584,7	7 175,1	3 784,3
mar.	180 717,5	2 548,2	156 735,9	9 247,4	67,6	603,5	7 221,6	4 293,1
apr.	182 230,1	2 832,0	157 358,9	9 677,7	73,7	633,4	7 280,2	4 374,2
mai	184 565,6	2 665,7	161 591,2	7 400,8	71,9	667,8	7 365,0	4 803,2
iun.	190 422,6	2 538,2	166 672,7	7 615,0	67,7	689,8	7 346,0	5 493,1
iul.	192 376,1	2 837,2	169 963,1	5 518,6	67,8	870,8	7 424,5	5 694,0
aug.	208 504,9	3 002,8	184 204,4	6 960,1	69,6	927,6	7 514,5	5 826,0
sep.	217 335,8	2 769,6	191 840,6	7 903,1	70,4	930,0	7 603,3	6 218,9
oct.	223 781,7	3 127,7	196 872,7	7 944,6	72,0	926,0	7 705,2	7 133,4

Perioada	Total PASIV	Pasive externe						
		Total	Depozite					Titluri de valoare negociabile (alte decât acțiunile) emise de instituțiile de credit
			Total	Depozite overnight	Depozite la termen	Depozite rambur- sabile după notificare	Împru- mături din operațiuni reverse repo	
2007 ian.	<b>181 252,3</b>	<b>41 771,1</b>	39 049,0	3 983,7	34 758,6	0,6	306,0	2 722,1
feb.	<b>181 355,8</b>	<b>43 396,3</b>	40 680,4	2 955,3	37 423,1	–	302,0	2 715,9
mar.	<b>185 550,5</b>	<b>43 944,5</b>	41 249,1	2 848,8	38 253,3	–	147,1	2 695,3
apr.	<b>188 642,0</b>	<b>44 868,2</b>	42 186,7	3 354,3	38 689,7	–	142,8	2 681,5
mai	<b>189 492,7</b>	<b>46 258,4</b>	43 604,3	3 889,5	39 572,6	–	142,1	2 654,1
iun.	<b>196 440,7</b>	<b>47 219,7</b>	44 794,7	4 351,6	40 307,3	–	135,7	2 425,0
iul.	<b>200 825,0</b>	<b>50 054,5</b>	47 617,4	3 401,0	44 081,9	–	134,5	2 437,1
aug.	<b>212 644,4</b>	<b>56 371,1</b>	53 877,1	3 841,9	50 035,3	–	–	2 494,0
sep.	<b>220 859,7</b>	<b>61 711,5</b>	59 175,5	5 008,8	54 166,7	–	–	2 536,0
oct.	<b>228 026,3</b>	<b>63 741,7</b>	61 215,7	4 211,3	57 004,4	–	–	2 526,0

Perioada	Total	Pasive interne					Titluri de valoare negociabile (alte decât acțiunile) emise de instituțiile de credit	Acțiuni/ unități emise de fondurile de piață monetară	Capital și rezerve	Alte pasive
		Total	Depozite overnight	Depozite la termen	Depozite rambur- sabile după notificare	Împru- mături din operațiuni reverse repo				
2007 ian.	<b>139 481,2</b>	107 173,5	42 661,8	64 335,4	65,6	110,6	341,2	296,8	19 783,4	11 886,5
feb.	<b>137 959,5</b>	108 854,9	43 098,5	65 658,6	–	97,8	347,4	294,0	20 015,4	8 447,7
mar.	<b>141 606,0</b>	111 483,6	44 520,6	66 874,1	–	88,9	331,4	288,7	20 529,0	8 973,4
apr.	<b>143 773,7</b>	113 884,2	44 652,0	69 141,2	–	91,1	331,4	120,9	20 198,5	9 238,7
mai	<b>143 234,4</b>	111 892,7	45 352,2	66 455,7	–	84,8	331,6	119,9	20 738,4	10 151,7
iun.	<b>149 221,0</b>	116 838,2	47 144,6	67 135,3	–	2 558,4	353,3	117,7	21 278,8	10 633,1
iul.	<b>150 770,4</b>	117 160,2	49 962,5	67 138,8	–	58,9	353,8	116,3	21 849,6	11 290,6
aug.	<b>156 273,3</b>	121 302,1	51 974,8	69 216,3	–	111,1	353,3	118,3	23 080,1	11 419,3
sep.	<b>159 148,2</b>	122 899,9	52 298,0	70 462,0	–	139,9	353,6	116,4	23 754,2	12 024,2
oct.	<b>164 284,6</b>	126 829,7	54 224,1	72 551,2	–	54,4	353,4	124,7	24 302,4	12 674,3



### 5.3. BILANȚUL CONSOLIDAT NET AL INSTITUȚIILOR FINANCIARE MONETARE (BNR ȘI ALTE INSTITUȚII FINANCIARE MONETARE)

(milioane RON; sfârșitul perioadei)

Perioada	PLASA- MENTE ÎN ACTIV	Active externe							
		Total	Aur	Disponibil DST la FMI	Numerar și alte valori	Credite	Titluri de valoare negociabile (alte decât acțiunile)	Acțiuni/ unități ale fondurilor de piață monetară	Acțiuni și alte participații de capital
2007 ian.	<b>198 304,4</b>	<b>97 886,3</b>	5 663,3	8,8	842,2	38 221,8	48 791,3	–	4 358,9
feb.	<b>201 083,0</b>	<b>99 066,0</b>	5 803,6	2,2	764,0	36 593,8	51 546,1	–	4 356,2
mar.	<b>204 290,3</b>	<b>97 895,3</b>	5 563,9	2,2	835,9	39 038,4	48 103,5	–	4 351,4
apr.	<b>207 799,2</b>	<b>96 730,4</b>	5 518,3	7,7	869,5	22 122,6	64 004,8	–	4 207,4
mai	<b>211 869,4</b>	<b>96 682,2</b>	5 319,6	2,5	911,7	18 511,4	67 734,9	–	4 202,1
iun.	<b>212 373,7</b>	<b>94 100,3</b>	5 023,5	4,9	1 042,9	19 857,5	63 983,9	–	4 187,7
iul.	<b>211 507,2</b>	<b>87 737,9</b>	5 116,6	4,9	1 122,0	21 786,6	55 518,4	–	4 189,3
aug.	<b>225 203,3</b>	<b>93 653,3</b>	5 323,7	0,8	1 165,7	23 098,2	59 863,4	–	4 201,4
sep.	<b>236 162,1</b>	<b>97 388,2</b>	5 812,4	0,8	1 020,7	21 716,1	64 629,8	–	4 208,4
oct.	<b>240 870,0</b>	<b>97 621,8</b>	6 017,4	4,5	1 033,0	21 874,4	64 487,2	–	4 205,4

Perioada	Active interne					
	Total	Credite interne			Titluri de valoare negociabile (alte decât acțiunile)	Acțiuni și alte participații de capital
		Total	Credit neguvernamental	Credit guvernamental (administrația publică)		
2007 ian.	<b>100 418,2</b>	95 132,8	92 494,9	2 637,9	4 762,1	523,2
feb.	<b>102 017,0</b>	98 133,5	95 481,7	2 651,8	3 342,8	540,8
mar.	<b>106 395,1</b>	101 659,0	98 964,2	2 694,9	4 177,7	558,4
apr.	<b>111 068,9</b>	105 335,6	102 606,1	2 729,4	5 144,1	589,2
mai	<b>115 187,2</b>	109 220,6	106 499,9	2 720,7	5 352,7	613,8
iun.	<b>118 273,3</b>	111 841,4	109 031,3	2 810,1	5 801,5	630,5
iul.	<b>123 769,3</b>	117 544,8	114 661,5	2 883,4	5 413,0	811,5
aug.	<b>131 550,0</b>	125 107,0	122 095,8	3 011,3	5 587,6	855,4
sep.	<b>138 774,0</b>	132 167,2	129 062,2	3 105,0	5 754,1	852,7
oct.	<b>143 248,2</b>	136 579,6	133 319,6	3 260,1	5 822,2	846,3

Perioada	RESURSE ÎN PASIV	Pasive externe							
		Total	Depozite, din care:					Titluri de valoare negociabile (altele decât acțiunile)	Alocații în DST de la FMI
			Total	Depozite overnight	Depozite la termen	Depozite rambur- sabibile după notificare	Împrumuturi din operațiuni reverse repo		
2007 ian.	<b>198 304,4</b>	<b>58 081,8</b>	55 066,4	3 983,7	38 984,6	0,6	12 097,4	2 722,1	293,4
feb.	<b>201 083,0</b>	<b>60 268,7</b>	57 259,4	3 516,9	41 649,1	–	12 093,4	2 715,9	293,4
mar.	<b>204 290,3</b>	<b>60 685,7</b>	57 697,0	3 280,9	42 477,7	–	11 938,5	2 695,3	293,4
apr.	<b>207 799,2</b>	<b>59 748,4</b>	56 783,9	3 934,9	42 689,3	–	10 159,7	2 681,5	283,1
mai	<b>211 869,4</b>	<b>62 649,9</b>	59 712,7	4 594,5	43 572,3	–	11 546,0	2 654,1	283,1
iun.	<b>212 373,7</b>	<b>63 191,7</b>	60 483,6	5 008,5	44 305,9	–	11 169,3	2 425,0	283,1
iul.	<b>211 507,2</b>	<b>54 638,5</b>	51 918,3	3 754,1	48 029,6	–	134,5	2 437,1	283,1
aug.	<b>225 203,3</b>	<b>61 083,2</b>	58 306,1	4 323,1	53 983,1	–	–	2 494,0	283,1
sep.	<b>236 162,1</b>	<b>66 502,8</b>	63 683,8	5 569,8	58 113,9	–	–	2 536,0	283,1
oct.	<b>240 870,0</b>	<b>68 573,9</b>	65 764,9	4 864,2	60 900,7	–	–	2 526,0	283,1

Perioada	Pasive interne				
	Total	M3	Pasive financiare pe temen lung	Depozitele adminis- trației centrale	Alte pasive, net
2007 ian.	<b>140 222,6</b>	106 626,4	18 543,3	19 060,7	–4 007,8
feb.	<b>140 814,3</b>	109 615,0	19 042,9	15 242,3	–3 085,8
mar.	<b>143 604,7</b>	112 696,5	18 918,0	15 154,2	–3 164,1
apr.	<b>148 050,8</b>	113 134,9	17 945,3	19 221,0	–2 250,3
mai	<b>149 219,5</b>	112 826,5	18 022,7	20 233,4	–1 863,0
iun.	<b>149 182,0</b>	116 276,1	16 941,1	19 142,9	–3 178,1
iul.	<b>156 868,8</b>	120 040,5	18 144,1	21 032,6	–2 348,4
aug.	<b>164 120,1</b>	124 457,5	21 430,3	21 208,4	–2 976,2
sep.	<b>169 659,3</b>	126 678,9	22 990,6	22 892,8	–2 903,0
oct.	<b>172 296,1</b>	128 873,1	23 373,1	23 522,6	–3 472,8

**6. MASA MONETARĂ M3 ȘI CONTRAPARTIDA ACESTEIA**

(milioane RON; sfârșitul perioadei)

Perioada	M3					
	Total	M1			M2-M1	
		Total	Numerar în circulație	Depozite overnight	Total	din care: Depozite cu durata inițială de până la doi ani inclusiv
2004 dec.	63 393,3	22 906,3	7 464,6	15 441,6	40 270,6	40 270,6
2005 ian.	62 331,3	21 882,8	7 239,5	14 643,3	40 235,5	40 235,5
feb.	64 433,2	22 544,5	7 658,0	14 886,5	41 668,5	41 668,5
mar.	67 145,9	23 296,7	7 785,9	15 510,7	43 619,8	43 619,8
apr.	68 238,9	24 440,1	8 749,8	15 690,3	43 565,6	43 565,6
mai	71 010,9	26 305,9	8 689,2	17 616,8	44 462,4	44 462,4
iun.	75 035,3	28 641,4	9 581,5	19 059,8	46 137,5	46 137,5
iul.	74 875,0	29 438,2	9 790,4	19 647,8	45 180,9	45 180,9
aug.	77 006,5	29 092,8	9 984,5	19 108,3	47 650,5	47 650,5
sep.	80 551,3	30 898,6	10 341,2	20 557,4	49 377,9	49 377,9
oct.	81 440,5	30 919,3	10 257,6	20 661,7	50 243,4	50 243,4
nov.	81 695,5	30 384,7	10 348,4	20 036,3	51 032,2	51 032,2
dec.	86 525,5	33 760,2	11 385,5	22 374,6	52 470,1	52 470,1
2006 ian.	85 783,6	33 639,9	10 977,1	22 662,8	51 850,9	51 850,9
feb.	85 826,4	33 638,5	11 165,1	22 473,4	51 895,0	51 895,0
mar.	87 528,1	33 488,7	11 479,9	22 008,7	53 740,7	53 740,7
apr.	88 023,2	34 976,0	12 471,2	22 504,9	52 746,6	52 746,6
mai	91 754,3	36 965,5	12 595,1	24 370,3	54 475,7	54 475,7
iun.	94 960,0	39 067,2	13 557,3	25 509,9	55 568,6	55 568,6
iul.	95 679,7	40 292,9	13 925,7	26 367,2	55 059,9	55 059,9
aug.	97 988,6	41 764,6	13 959,3	27 805,2	55 889,1	55 889,1
sep.	98 843,0	42 149,8	14 423,1	27 726,8	56 355,3	56 355,3
oct.	100 032,5	43 721,3	13 955,1	29 766,2	55 969,3	55 969,3
nov.	101 141,9	42 870,0	13 937,4	28 932,6	57 926,1	57 926,1
dec.	110 821,0	48 726,1	15 130,1	33 596,0	61 716,2	61 716,2
2007 ian.	106 626,4	51 638,9	13 490,9	38 148,0	54 616,2	54 550,8
feb.	109 615,0	52 281,4	14 163,3	38 118,0	56 959,7	56 959,7
mar.	112 696,5	54 753,5	14 985,6	39 767,8	57 595,2	57 595,2
apr.	113 134,9	55 231,1	15 462,5	39 768,5	57 712,7	57 712,7
mai	112 826,5	56 714,7	15 905,9	40 808,7	55 949,2	55 949,2
iun.	116 276,1	59 727,8	17 305,4	42 422,4	56 399,5	56 399,5
iul.	120 040,5	63 371,1	18 015,6	45 355,5	56 562,5	56 562,5
aug.	124 457,5	65 126,9	18 357,9	46 769,0	59 166,2	59 166,2
sep.	126 678,9	66 667,1	18 907,3	47 759,8	59 840,9	59 840,9
oct.	128 873,1	68 155,6	18 434,1	49 721,5	60 582,7	60 582,7

Perioada	M3 (continuare)					ACTIVE EXTERNE NETE	ACTIVE INTERNE NETE	din care: Credit neguvernamental
	Total M2	M3-M2						
		Total	Împrumuturi din operațiuni repo	Acțiuni/ unități ale fondurilor de piață monetară (emise)	Titluri de valoare negociabile emise cu maturitatea de până la doi ani inclusiv			
2004 dec.	63 176,8	216,5	63,2	126,4	27,0	35 354,0	28 039,4	41 018,6
2005 ian.	62 118,3	213,0	62,1	124,2	26,6	35 152,1	27 179,2	40 672,9
feb.	64 213,0	220,2	64,2	128,4	27,5	35 197,1	29 236,0	40 889,4
mar.	66 916,5	229,4	66,9	133,8	28,7	36 326,3	30 819,6	42 666,6
apr.	68 005,7	233,1	68,0	136,0	29,1	35 843,3	32 395,6	44 318,1
mai	70 768,3	242,6	70,8	141,5	30,3	37 373,3	33 637,6	46 462,8
iun.	74 778,8	256,4	74,8	149,6	32,1	39 087,9	35 947,3	48 338,0
iul.	74 619,1	255,9	74,6	149,2	32,0	38 388,7	36 486,3	49 975,5
aug.	76 743,4	263,1	76,7	153,5	32,9	38 533,9	38 472,6	51 747,9
sep.	80 276,5	274,7	80,3	160,6	33,9	41 019,4	39 531,8	54 286,4
oct.	81 162,7	277,8	81,2	162,3	34,3	43 129,0	38 311,5	56 699,3
nov.	81 416,9	278,6	81,4	162,8	34,4	41 655,1	40 040,4	58 811,5
dec.	86 230,3	295,2	86,2	172,5	36,6	41 500,7	45 024,8	59 806,3
2006 ian.	85 490,8	292,7	85,5	171,0	36,2	42 404,8	43 378,7	60 755,1
feb.	85 533,5	292,9	85,5	171,1	36,3	40 852,5	44 973,8	61 538,9
mar.	87 229,3	298,8	87,2	174,5	37,1	39 684,9	47 843,2	64 806,0
apr.	87 722,6	300,6	87,7	175,4	37,4	38 217,0	49 806,2	67 250,4
mai	91 441,1	313,1	91,4	182,9	38,8	38 515,6	53 238,6	71 430,2
iun.	94 635,8	324,2	94,6	189,3	40,3	37 626,1	57 333,9	75 569,0
iul.	95 352,8	327,0	95,4	190,7	40,9	37 704,6	57 975,2	78 510,0
aug.	97 653,7	334,9	97,7	195,3	41,9	37 346,8	60 641,9	81 267,9
sep.	98 505,1	337,8	98,5	197,0	42,3	36 299,6	62 543,3	84 430,6
oct.	99 690,6	341,9	99,7	199,4	42,9	44 156,2	55 876,3	88 078,2
nov.	100 796,1	345,8	100,8	201,6	43,4	40 455,5	60 686,4	90 993,7
dec.	110 442,3	378,7	110,4	220,9	47,4	38 734,1	72 087,0	92 378,5
2007 ian.	106 255,0	371,4	110,6	232,6	28,2	39 804,4	66 822,0	92 494,9
feb.	109 241,0	373,9	72,7	227,1	74,1	38 797,3	70 817,7	95 481,7
mar.	112 348,7	347,8	68,0	221,1	58,8	37 209,6	75 486,9	98 964,2
apr.	112 943,8	191,1	71,3	47,1	72,6	36 981,9	76 153,0	102 606,1
mai	112 663,8	162,7	69,4	48,0	45,3	34 032,3	78 794,2	106 499,9
iun.	116 127,4	148,8	54,4	50,0	44,3	30 908,6	85 367,5	109 031,3
iul.	119 933,5	107,0	45,4	48,5	13,1	33 099,5	86 941,0	114 661,5
aug.	124 293,0	164,5	101,9	48,7	13,9	32 570,1	91 887,4	122 095,8
sep.	126 507,9	171,0	100,7	46,0	24,2	30 885,4	95 793,5	129 062,2
oct.	128 738,3	134,8	46,1	52,7	36,0	29 047,9	99 825,3	133 319,6

## 7. STRUCTURA DEPOZITELOR ATRASE ȘI A CREDITELOR ACORDATE PE TIPURI DE SECTOARE INSTITUȚIONALE

### 7.1. CREDITUL INTERN

(milioane RON; sfârșitul perioadei)

Perioada	Total	CREDIT NEGUVERNAMENTAL										
		Total	în lei									
			Total	pe termen scurt			pe termen mediu			pe termen lung		
				Total	din care:		Total	din care:		Total	din care:	
societăți nefinanciare	gospodări ale populației	societăți nefinanciare	gospodări ale populației		societăți nefinanciare	gospodări ale populației						
2004 dec.	<b>43 902,3</b>	<b>41 018,6</b>	15 683,4	7 531,9	6 264,2	870,1	7 368,4	2 021,6	5 221,9	783,1	388,0	329,8
2005 ian.	<b>43 207,0</b>	<b>40 672,9</b>	15 964,2	7 935,9	6 577,5	983,8	7 208,2	1 941,2	5 140,9	820,0	419,9	335,1
feb.	<b>43 269,3</b>	<b>40 889,4</b>	16 179,5	7 986,0	6 910,1	836,0	7 356,1	1 968,3	5 274,3	837,5	431,8	339,5
mar.	<b>44 771,5</b>	<b>42 666,6</b>	16 531,4	8 256,9	7 070,3	1 026,7	7 343,7	2 040,6	5 193,0	930,8	443,3	422,7
apr.	<b>46 817,1</b>	<b>44 318,1</b>	17 329,2	8 530,6	7 388,6	1 034,4	7 592,4	2 141,3	5 302,1	1 206,2	468,5	671,0
mai	<b>48 998,9</b>	<b>46 462,8</b>	18 231,0	8 652,1	7 640,5	905,8	8 073,1	2 286,1	5 647,5	1 505,8	506,6	928,2
iun.	<b>50 857,5</b>	<b>48 338,0</b>	18 968,2	8 778,5	7 710,7	945,0	8 352,7	2 360,9	5 883,3	1 837,0	552,0	1 208,5
iul.	<b>52 137,0</b>	<b>49 975,5</b>	19 832,7	9 024,7	8 025,4	873,9	8 282,0	1 990,8	6 173,3	2 526,0	1 004,6	1 433,5
aug.	<b>54 386,1</b>	<b>51 747,9</b>	20 709,8	9 208,3	8 092,0	983,2	8 676,1	2 079,4	6 465,7	2 825,4	1 061,4	1 648,2
sep.	<b>57 390,8</b>	<b>54 286,4</b>	21 856,6	9 461,5	8 279,9	1 062,1	9 222,1	2 384,8	6 699,1	3 173,0	1 166,5	1 847,2
oct.	<b>59 973,4</b>	<b>56 699,3</b>	23 466,8	10 234,7	8 895,2	1 200,5	9 600,1	2 516,2	6 918,8	3 632,0	1 261,5	2 148,0
nov.	<b>62 123,8</b>	<b>58 811,5</b>	25 334,2	11 119,2	9 636,6	1 318,9	9 915,0	2 652,6	7 067,1	4 300,0	1 328,9	2 680,6
dec.	<b>63 102,9</b>	<b>59 806,3</b>	27 091,6	11 379,0	9 849,3	1 361,5	10 483,9	2 952,1	7 273,8	5 228,7	1 516,4	3 312,9
2006 ian.	<b>63 870,6</b>	<b>60 755,1</b>	28 566,4	12 099,5	10 532,0	1 389,0	10 732,7	3 049,1	7 402,7	5 734,2	1 527,5	3 786,3
feb.	<b>64 556,3</b>	<b>61 538,9</b>	30 124,1	12 732,9	11 098,5	1 436,7	10 999,6	3 205,5	7 484,5	6 391,6	1 642,9	4 301,7
mar.	<b>67 663,1</b>	<b>64 806,0</b>	32 181,9	13 427,4	11 546,1	1 665,6	11 311,8	3 438,8	7 566,5	7 442,8	1 748,4	5 210,7
apr.	<b>69 882,7</b>	<b>67 250,4</b>	34 245,5	14 148,8	12 092,0	1 824,1	11 640,8	3 681,0	7 613,3	8 455,8	1 815,5	6 114,5
mai	<b>73 837,6</b>	<b>71 430,2</b>	36 806,3	14 704,4	12 689,7	1 760,1	12 083,2	3 901,9	7 816,6	10 018,7	2 106,1	7 314,0
iun.	<b>77 936,5</b>	<b>75 569,0</b>	39 213,5	15 232,7	13 096,0	1 830,9	12 474,8	4 102,3	7 943,6	11 506,0	2 306,9	8 498,6
iul.	<b>80 944,3</b>	<b>78 510,0</b>	41 203,2	15 567,9	13 295,2	1 911,7	12 821,6	4 388,5	8 059,1	12 813,7	2 487,2	9 500,7
aug.	<b>83 659,7</b>	<b>81 267,9</b>	42 734,4	15 574,6	13 221,8	2 003,7	13 036,0	4 414,9	8 204,0	14 123,8	2 682,9	10 349,8
sep.	<b>86 777,6</b>	<b>84 430,6</b>	44 470,2	16 170,8	13 826,0	2 109,7	13 589,5	5 097,0	8 288,0	14 710,0	2 787,9	11 052,8
oct.	<b>90 495,6</b>	<b>88 078,2</b>	46 056,2	16 608,0	14 177,1	2 196,4	13 869,1	5 303,9	8 331,2	15 579,1	2 971,2	11 609,2
nov.	<b>93 353,0</b>	<b>90 993,7</b>	47 990,1	17 446,6	14 958,9	2 228,9	14 018,8	5 421,8	8 335,0	16 524,7	3 229,7	12 169,8
dec.	<b>95 924,3</b>	<b>92 378,5</b>	48 637,3	17 463,2	14 920,1	2 264,2	14 015,3	5 430,4	8 233,4	17 158,8	3 500,9	12 587,3
2007 ian.	<b>99 594,7</b>	<b>92 494,9</b>	47 588,6	14 703,9	12 553,3	1 766,0	16 969,9	7 174,5	9 049,8	15 914,9	2 938,6	12 909,2
feb.	<b>101 206,9</b>	<b>95 481,7</b>	49 465,6	16 073,4	13 519,0	2 099,4	16 961,2	7 465,0	8 736,3	16 431,1	3 109,6	13 248,7
mar.	<b>105 578,8</b>	<b>98 964,2</b>	51 021,6	16 417,7	14 015,6	2 264,7	17 244,4	8 007,5	8 804,7	17 359,6	3 385,9	13 899,3
apr.	<b>110 220,6</b>	<b>102 606,1</b>	53 010,5	17 018,9	14 516,3	2 317,0	17 687,5	8 316,4	8 899,8	18 304,2	3 659,8	14 561,2
mai	<b>114 321,8</b>	<b>106 499,9</b>	55 336,6	17 780,3	15 154,5	2 444,5	17 763,6	8 471,8	8 801,5	19 792,7	4 005,9	15 700,4
iun.	<b>117 425,0</b>	<b>109 031,3</b>	57 189,7	18 374,3	15 610,5	2 532,9	17 931,9	8 535,2	8 863,6	20 883,5	4 309,7	16 488,1
iul.	<b>122 742,3</b>	<b>114 661,5</b>	58 821,2	18 807,1	15 760,1	2 782,2	18 028,4	8 606,5	8 862,6	21 985,7	4 644,3	17 254,0
aug.	<b>130 482,5</b>	<b>122 095,8</b>	60 253,7	18 623,5	15 359,0	2 934,0	18 461,3	8 914,5	8 982,6	23 168,9	4 956,5	18 110,5
sep.	<b>137 710,8</b>	<b>129 062,2</b>	62 649,1	19 531,3	16 150,9	3 068,0	18 786,0	9 165,6	9 017,8	24 331,8	5 295,8	18 922,0
oct.	<b>142 198,9</b>	<b>133 319,6</b>	64 689,8	20 205,0	16 304,3	3 228,0	18 874,3	9 179,3	9 087,8	25 610,5	5 723,2	19 763,8

Perioada	CREDIT NEGUVERNAMENTAL (continuare)										GUVERNAMENTAL*
	în valută										
	Total	pe termen scurt			pe termen mediu			pe termen lung			
		Total	din care:		Total	din care:		Total	din care:		
societăți nefinanciare	gospodării ale populației		societăți nefinanciare	gospodării ale populației		societăți nefinanciare	gospodării ale populației				
2004 dec.	25 335,2	9 534,1	8 764,2	191,5	9 883,0	6 969,5	1 742,8	5 918,1	1 819,4	3 518,1	<b>2 883,7</b>
2005 ian.	24 708,8	9 203,4	8 478,7	191,4	9 630,8	6 777,2	1 767,2	5 874,6	1 809,1	3 514,9	<b>2 534,1</b>
feb.	24 709,9	9 154,9	8 436,8	206,8	9 552,3	6 587,7	1 869,7	6 002,7	1 820,1	3 643,5	<b>2 379,9</b>
mar.	26 135,2	9 448,0	8 712,8	233,2	10 039,8	6 816,0	2 094,1	6 647,4	2 027,8	4 083,5	<b>2 104,9</b>
apr.	26 988,9	9 635,8	8 853,6	256,0	10 225,4	6 871,3	2 150,1	7 127,6	2 208,5	4 391,0	<b>2 499,1</b>
mai	28 231,8	9 998,4	9 052,3	313,0	10 227,7	6 698,2	2 234,5	8 005,7	2 707,8	4 798,2	<b>2 536,2</b>
iun.	29 369,8	10 151,0	9 115,0	401,6	10 489,5	6 798,2	2 306,7	8 729,4	2 861,4	5 315,9	<b>2 519,5</b>
iul.	30 142,9	10 462,5	9 449,1	370,3	10 737,9	6 723,5	2 654,2	8 942,4	3 000,4	5 379,7	<b>2 161,5</b>
aug.	31 038,1	10 550,7	9 546,0	427,9	10 883,4	6 706,0	2 787,1	9 604,0	3 153,2	5 777,8	<b>2 638,2</b>
sep.	32 429,8	10 752,4	9 727,0	461,2	11 326,2	6 955,2	2 933,9	10 351,2	3 256,7	6 368,3	<b>3 104,4</b>
oct.	33 232,5	10 450,3	9 441,5	411,2	11 769,6	7 265,0	2 968,4	11 012,6	3 540,4	6 720,6	<b>3 274,1</b>
nov.	33 477,3	10 486,1	9 469,3	472,6	11 625,6	7 265,0	2 851,6	11 365,6	3 715,8	6 896,1	<b>3 312,3</b>
dec.	32 714,7	10 195,9	9 236,7	471,2	11 683,6	7 337,5	2 803,8	10 835,2	3 867,3	6 147,6	<b>3 296,6</b>
2006 ian.	32 188,7	9 949,2	8 992,1	492,1	11 015,6	6 926,1	2 591,0	11 223,8	3 559,4	6 455,6	<b>3 115,5</b>
feb.	31 414,8	9 756,6	8 833,0	476,2	10 435,5	6 591,6	2 467,7	11 222,7	3 591,6	6 447,6	<b>3 017,4</b>
mar.	32 624,1	10 107,1	9 214,0	520,7	10 550,5	6 634,0	2 456,1	11 966,4	3 805,3	6 867,3	<b>2 857,1</b>
apr.	33 005,0	10 239,9	9 320,5	546,4	10 427,1	6 671,6	2 383,0	12 337,9	3 923,9	7 080,8	<b>2 632,3</b>
mai	34 623,9	10 226,6	9 232,5	583,7	10 448,2	6 965,9	2 421,5	13 949,2	4 348,9	7 997,1	<b>2 407,4</b>
iun.	36 355,4	10 489,9	9 529,8	627,8	10 847,7	7 268,8	2 459,7	15 017,9	4 758,4	8 802,0	<b>2 367,6</b>
iul.	37 306,8	10 683,3	9 690,9	650,3	10 832,7	7 352,4	2 468,5	15 790,9	5 140,7	9 531,9	<b>2 434,3</b>
aug.	38 533,4	10 528,8	9 554,3	638,8	11 116,7	7 555,2	2 483,2	16 887,9	5 408,3	10 342,6	<b>2 391,9</b>
sep.	39 960,4	11 065,2	10 043,1	697,6	11 203,5	7 931,9	2 518,6	17 691,8	5 940,0	11 136,5	<b>2 346,9</b>
oct.	42 022,0	11 759,1	10 666,8	721,2	11 251,7	8 027,6	2 478,3	19 011,3	6 456,2	12 004,6	<b>2 417,4</b>
nov.	43 003,6	11 975,0	10 879,8	720,7	11 271,5	8 095,2	2 438,1	19 757,2	6 700,0	12 480,7	<b>2 359,3</b>
dec.	43 741,2	11 702,4	10 556,2	741,1	11 563,1	8 409,8	2 449,2	20 475,7	6 876,3	12 996,0	<b>3 545,8</b>
2007 ian.	44 906,3	10 207,7	9 817,0	238,7	11 708,6	8 101,4	2 217,6	22 990,0	8 227,0	14 059,6	<b>7 099,8</b>
feb.	46 016,1	10 421,8	9 931,1	318,2	11 748,9	8 094,5	2 195,3	23 845,4	8 412,4	14 777,5	<b>5 725,2</b>
mar.	47 942,5	10 642,5	10 048,6	303,1	12 064,1	8 404,4	2 231,9	25 235,9	8 821,6	15 747,6	<b>6 614,6</b>
apr.	49 595,6	11 014,0	10 370,2	311,0	12 134,1	8 691,1	2 019,2	26 447,5	9 127,5	16 652,4	<b>7 614,5</b>
mai	51 163,4	11 095,5	10 441,2	316,0	12 574,7	9 112,5	2 113,5	27 493,2	9 510,1	17 465,9	<b>7 821,9</b>
iun.	51 841,7	11 044,5	10 406,2	317,5	12 068,9	8 827,6	2 116,4	28 728,3	9 547,1	18 679,1	<b>8 393,7</b>
iul.	55 840,3	11 476,1	10 816,2	331,9	12 720,5	9 390,9	2 189,0	31 643,7	9 998,5	21 124,4	<b>8 080,9</b>
aug.	61 842,1	12 434,9	11 740,6	360,4	13 708,7	10 181,5	2 321,8	35 698,5	10 837,4	24 315,0	<b>8 386,7</b>
sep.	66 413,1	13 367,8	12 580,8	426,3	14 217,9	10 710,3	2 316,0	38 827,5	11 543,0	26 728,0	<b>8 648,6</b>
oct.	68 629,7	13 580,9	12 750,9	425,8	14 073,1	10 498,7	2 350,8	40 975,8	11 988,2	28 401,6	<b>8 879,3</b>

\*) inclusiv titlurile de valoare negociabile.

Notă: Începând cu luna ianuarie 2007 indicatorii monetari se determină în baza Normei BNR nr.13/2006.

Seriile de date statistice aferente perioadei 2004 - 2006 sunt retratate pentru a se asigura comparabilitatea.

**7.2. DEPOZITELE CLIENȚILOR NEGUVERNAMENTALI**

(milioane RON; sfârșitul perioadei)

Perioada	Total	în lei	în valută	Total, din care:					
				Depozite ale gospodăriilor populației			Depozite ale societăților nefinanciare		
				Total	în lei	în valută	Total	în lei	în valută
2004 dec.	<b>56 893,4</b>	<b>33 429,8</b>	<b>23 463,6</b>	27 108,8	16 657,1	10 451,6	26 665,1	14 691,1	11 974,0
2005 ian.	<b>55 777,9</b>	<b>32 593,6</b>	<b>23 184,3</b>	27 564,3	17 302,2	10 262,1	25 047,2	13 184,1	11 863,2
feb.	<b>57 442,6</b>	<b>34 839,2</b>	<b>22 603,4</b>	28 536,8	18 618,5	9 918,4	25 772,3	14 061,2	11 711,1
mar.	<b>60 051,6</b>	<b>37 028,6</b>	<b>23 023,1</b>	29 470,4	19 314,1	10 156,3	26 963,2	15 264,4	11 698,8
apr.	<b>60 224,9</b>	<b>37 564,0</b>	<b>22 660,9</b>	29 984,2	19 731,5	10 252,6	26 652,4	15 345,8	11 306,6
mai	<b>63 154,7</b>	<b>38 503,9</b>	<b>24 650,9</b>	30 171,5	19 693,8	10 477,7	29 204,2	16 188,9	13 015,3
iun.	<b>64 496,5</b>	<b>39 131,4</b>	<b>25 365,0</b>	30 461,7	19 793,3	10 668,4	30 495,4	16 820,5	13 675,0
iul.	<b>64 166,3</b>	<b>39 961,3</b>	<b>24 205,0</b>	30 614,0	20 149,9	10 464,2	29 902,4	17 146,0	12 756,3
aug.	<b>66 631,9</b>	<b>42 236,6</b>	<b>24 395,3</b>	30 848,1	20 397,6	10 450,5	31 847,4	18 985,7	12 861,7
sep.	<b>69 675,5</b>	<b>44 086,9</b>	<b>25 588,6</b>	31 546,1	20 776,8	10 769,3	33 989,9	20 224,3	13 765,6
oct.	<b>70 707,0</b>	<b>44 247,0</b>	<b>26 460,0</b>	32 116,4	20 847,8	11 268,6	34 330,7	20 249,9	14 080,8
nov.	<b>70 916,5</b>	<b>44 715,2</b>	<b>26 201,3</b>	32 654,9	21 028,1	11 626,8	33 735,8	20 463,5	13 272,2
dec.	<b>74 802,4</b>	<b>48 919,3</b>	<b>25 883,2</b>	34 227,6	22 014,7	12 213,0	35 577,1	23 497,6	12 079,5
2006 ian.	<b>74 605,2</b>	<b>48 455,5</b>	<b>26 149,7</b>	34 439,0	22 332,3	12 106,7	34 792,4	22 326,1	12 466,3
feb.	<b>74 368,0</b>	<b>48 132,8</b>	<b>26 235,2</b>	34 619,6	22 565,2	12 054,5	35 076,5	22 225,6	12 850,9
mar.	<b>75 898,5</b>	<b>49 491,7</b>	<b>26 406,9</b>	34 868,4	22 645,0	12 223,4	36 272,8	23 459,8	12 813,0
apr.	<b>75 415,3</b>	<b>48 921,3</b>	<b>26 494,1</b>	35 437,3	22 805,4	12 632,0	35 308,2	22 796,9	12 511,2
mai	<b>78 998,0</b>	<b>51 776,4</b>	<b>27 221,6</b>	36 253,2	23 397,3	12 855,9	37 853,8	24 941,7	12 912,1
iun.	<b>81 339,8</b>	<b>53 462,4</b>	<b>27 877,4</b>	37 377,8	24 130,8	13 247,0	39 069,8	25 851,3	13 218,6
iul.	<b>81 808,9</b>	<b>53 384,9</b>	<b>28 424,0</b>	38 021,0	24 581,0	13 440,0	38 569,0	24 957,2	13 611,8
aug.	<b>84 185,0</b>	<b>55 073,6</b>	<b>29 111,4</b>	38 507,6	24 617,2	13 890,4	40 341,2	26 686,7	13 654,4
sep.	<b>84 761,0</b>	<b>56 048,8</b>	<b>28 712,2</b>	39 254,9	24 818,2	14 436,8	40 500,9	27 575,4	12 925,5
oct.	<b>86 502,8</b>	<b>56 707,4</b>	<b>29 795,5</b>	40 041,0	25 179,9	14 861,1	41 212,8	27 724,7	13 488,1
nov.	<b>87 835,6</b>	<b>58 396,1</b>	<b>29 439,5</b>	41 114,3	26 250,2	14 864,1	41 670,6	28 446,5	13 224,1
dec.	<b>96 402,2</b>	<b>65 245,8</b>	<b>31 156,5</b>	44 124,0	28 174,3	15 949,7	46 572,2	32 923,5	13 648,7
2007 ian.	<b>94 386,7</b>	<b>64 903,0</b>	<b>29 483,7</b>	46 963,2	30 461,6	16 501,6	42 085,6	29 874,5	12 211,2
feb.	<b>96 011,1</b>	<b>65 371,5</b>	<b>30 639,5</b>	48 805,4	31 655,9	17 149,5	41 781,1	29 080,9	12 700,2
mar.	<b>98 532,1</b>	<b>67 256,2</b>	<b>31 275,9</b>	50 533,7	33 049,5	17 484,3	42 516,5	29 520,7	12 995,8
apr.	<b>98 850,1</b>	<b>67 896,3</b>	<b>30 953,8</b>	51 504,7	33 798,7	17 706,0	41 542,9	29 170,0	12 372,9
mai	<b>98 229,1</b>	<b>67 256,5</b>	<b>30 972,6</b>	52 042,1	34 137,5	17 904,6	40 614,0	28 427,3	12 186,8
iun.	<b>100 432,1</b>	<b>70 144,5</b>	<b>30 287,6</b>	53 185,4	35 770,0	17 415,3	41 358,6	29 305,1	12 053,5
iul.	<b>103 818,3</b>	<b>72 503,1</b>	<b>31 315,2</b>	55 272,2	37 161,0	18 111,2	42 423,3	30 144,4	12 278,9
aug.	<b>108 010,5</b>	<b>75 035,5</b>	<b>32 975,0</b>	56 880,5	37 452,3	19 428,2	44 544,0	32 211,3	12 332,7
sep.	<b>109 658,5</b>	<b>75 204,2</b>	<b>34 454,3</b>	58 546,2	37 722,2	20 824,0	44 798,3	32 155,7	12 642,6
oct.	<b>112 385,2</b>	<b>76 353,4</b>	<b>36 031,9</b>	59 697,2	38 451,6	21 245,6	46 381,6	32 811,9	13 569,8

Notă: Începând cu luna ianuarie 2007 indicatorii monetari se determină în baza Normei BNR nr.13/2006.

Seriile de date statistice aferente perioadei 2004 - 2006 sunt retratate pentru a se asigura comparabilitatea.

**7.3. DEPOZITELE GOSPODĂRIILOR POPULAȚIEI**

(milioane RON; sfârșitul perioadei)

Perioada	Total	Depozite overnight				Depozite la termen			
		Total	în lei	în euro	în alte valute	Total	în lei		
							Total	cu scadența până la 1 an inclusiv	cu scadența mai mare de 1 an
2007 ian.	<b>46 963,2</b>	<b>14 080,2</b>	9 560,0	3 707,4	812,7	<b>32 872,7</b>	<b>20 891,3</b>	18 987,3	1 904,0
feb.	<b>48 805,4</b>	<b>15 112,9</b>	10 174,5	4 131,9	806,5	<b>33 689,6</b>	<b>21 478,5</b>	19 395,9	2 082,7
mar.	<b>50 533,7</b>	<b>16 580,8</b>	11 409,8	4 355,8	815,2	<b>33 948,0</b>	<b>21 634,7</b>	19 457,3	2 177,5
apr.	<b>51 504,7</b>	<b>17 241,3</b>	11 734,2	4 683,3	823,8	<b>34 261,4</b>	<b>22 062,5</b>	19 865,1	2 197,4
mai	<b>52 042,1</b>	<b>17 519,3</b>	11 783,7	4 927,1	808,6	<b>34 520,5</b>	<b>22 351,5</b>	20 060,8	2 290,7
iun.	<b>53 185,4</b>	<b>18 645,8</b>	12 980,3	4 875,0	790,6	<b>34 535,9</b>	<b>22 786,2</b>	20 401,5	2 384,6
iul.	<b>55 272,2</b>	<b>20 157,6</b>	14 037,4	5 332,1	788,0	<b>35 110,6</b>	<b>23 119,6</b>	20 678,7	2 440,9
aug.	<b>56 880,5</b>	<b>21 041,2</b>	14 431,2	5 737,1	872,9	<b>35 835,4</b>	<b>23 017,2</b>	20 559,1	2 458,2
sep.	<b>58 546,2</b>	<b>21 942,9</b>	14 678,0	6 371,2	893,7	<b>36 600,6</b>	<b>23 041,5</b>	20 595,8	2 445,6
oct.	<b>59 697,2</b>	<b>22 456,0</b>	15 077,6	6 489,1	889,3	<b>37 237,3</b>	<b>23 370,1</b>	20 860,4	2 509,7

Perioada	Depozite la termen (continuare)						Depozite rambursabile după notificare	Împrumuturi din operațiuni repo
	în euro			în alte valute				
	Total	cu scadența până la 1 an inclusiv	cu scadența mai mare de 1 an	Total	cu scadența până la 1 an inclusiv	cu scadența mai mare de 1 an		
2007 ian.	<b>8 782,7</b>	8 526,7	256,0	<b>3 198,8</b>	3 006,6	192,2	<b>0,0</b>	<b>10,3</b>
feb.	<b>9 078,6</b>	8 803,9	274,7	<b>3 132,4</b>	2 942,4	190,0	–	<b>2,9</b>
mar.	<b>9 239,0</b>	9 001,4	237,6	<b>3 074,3</b>	2 928,7	145,5	–	<b>4,9</b>
apr.	<b>9 241,0</b>	8 997,3	243,7	<b>2 958,0</b>	2 813,5	144,5	–	<b>1,9</b>
mai	<b>9 258,3</b>	9 004,0	254,4	<b>2 910,6</b>	2 760,5	150,1	–	<b>2,3</b>
iun.	<b>9 026,6</b>	8 758,1	268,5	<b>2 723,2</b>	2 572,2	151,0	–	<b>3,6</b>
iul.	<b>9 338,6</b>	9 065,2	273,3	<b>2 652,5</b>	2 500,1	152,4	–	<b>4,0</b>
aug.	<b>10 122,2</b>	9 812,6	309,6	<b>2 695,9</b>	2 537,8	158,1	–	<b>3,8</b>
sep.	<b>10 907,0</b>	10 576,9	330,1	<b>2 652,1</b>	2 490,4	161,7	–	<b>2,7</b>
oct.	<b>11 298,9</b>	10 969,6	329,3	<b>2 568,3</b>	2 407,0	161,3	–	<b>4,0</b>



#### 7.4. DEPOZITELE SOCIETĂȚILOR NEFINANCIARE, INSTITUȚIILOR FINANCIARE NEMONETARE, ADMINISTRAȚIEI PUBLICE ȘI NEREZIDENȚILOR

(milioane RON; sfârșitul perioadei)

##### DEPOZITE SOCIETĂȚI NEFINANCIARE

Perioada	Total	Depozite overnight				Depozite la termen			
		Total	în lei	în euro	în alte valute	Total	în lei		
							Total	cu scadența până la 1 an inclusiv	cu scadența mai mare de 1 an
2007 ian.	<b>42 085,6</b>	<b>22 164,5</b>	15 563,4	5 109,6	1 491,5	<b>19 843,4</b>	<b>14 268,4</b>	13 885,1	383,2
feb.	<b>41 781,1</b>	<b>20 978,8</b>	14 239,0	5 154,9	1 584,9	<b>20 800,0</b>	<b>14 839,6</b>	14 438,5	401,1
mar.	<b>42 516,5</b>	<b>21 123,4</b>	14 127,5	5 568,2	1 427,7	<b>21 390,7</b>	<b>15 390,8</b>	14 993,2	397,6
apr.	<b>41 542,9</b>	<b>20 450,0</b>	13 781,4	5 274,7	1 393,9	<b>21 088,8</b>	<b>15 384,6</b>	14 962,4	422,3
mai	<b>40 614,0</b>	<b>21 123,6</b>	14 554,1	5 264,8	1 304,7	<b>19 488,2</b>	<b>13 870,9</b>	13 394,2	476,7
iun.	<b>41 358,6</b>	<b>21 550,0</b>	15 061,1	5 157,2	1 331,7	<b>19 808,0</b>	<b>14 243,4</b>	13 740,8	502,6
iul.	<b>42 423,3</b>	<b>22 864,7</b>	16 222,0	5 427,5	1 215,1	<b>19 551,3</b>	<b>13 915,2</b>	13 378,1	537,1
aug.	<b>44 544,0</b>	<b>23 671,5</b>	16 840,8	5 369,4	1 461,3	<b>20 865,3</b>	<b>15 363,2</b>	14 783,2	579,9
sep.	<b>44 798,3</b>	<b>23 681,2</b>	16 872,3	5 562,7	1 246,2	<b>21 109,8</b>	<b>15 276,1</b>	14 675,2	600,8
oct.	<b>46 381,6</b>	<b>24 953,7</b>	17 607,1	5 998,5	1 348,2	<b>21 420,5</b>	<b>15 197,4</b>	14 534,0	663,4

Perioada	Depozite la termen (continuare)						Depozite rambursabile după notificare	Împrumuturi din operațiuni repo
	în euro			în alte valute				
	Total	cu scadența până la 1 an inclusiv	cu scadența mai mare de 1 an	Total	cu scadența până la 1 an inclusiv	cu scadența mai mare de 1 an		
2007 ian.	<b>4 081,1</b>	3 888,8	192,3	<b>1 494,0</b>	1 340,4	153,5	<b>64,4</b>	<b>13,3</b>
feb.	<b>4 104,1</b>	3 901,2	202,9	<b>1 856,3</b>	1 673,8	182,6	–	<b>2,4</b>
mar.	<b>4 337,7</b>	4 125,6	212,1	<b>1 662,2</b>	1 468,2	194,0	–	<b>2,5</b>
apr.	<b>4 200,8</b>	3 936,5	264,3	<b>1 503,4</b>	1 315,2	188,2	–	<b>4,0</b>
mai	<b>4 051,1</b>	3 786,3	264,9	<b>1 566,1</b>	1 390,1	176,0	–	<b>2,3</b>
iun.	<b>4 219,5</b>	3 974,9	244,6	<b>1 345,1</b>	1 216,1	129,0	–	<b>0,5</b>
iul.	<b>4 266,0</b>	3 849,9	416,1	<b>1 370,2</b>	1 197,4	172,7	–	<b>7,2</b>
aug.	<b>4 258,7</b>	3 819,3	439,4	<b>1 243,4</b>	1 075,3	168,1	–	<b>7,3</b>
sep.	<b>4 718,5</b>	4 241,0	477,5	<b>1 115,3</b>	989,9	125,3	–	<b>7,3</b>
oct.	<b>4 887,3</b>	4 379,6	507,7	<b>1 335,8</b>	1 222,2	113,6	–	<b>7,4</b>

## DEPOZITE INSTITUȚII FINANCIARE NEMONETARE

Perioada	Total	Depozite overnight				Depozite la termen			
		Total	în lei	în euro	în alte valute	Total	în lei		
							Total	cu scadența până la 1 an inclusiv	cu scadența mai mare de 1 an
2007 ian.	5 337,9	1 559,9	1 174,7	285,9	99,3	3 690,0	3 304,3	2 823,1	481,2
feb.	5 424,5	1 609,9	1 167,1	325,0	117,8	3 747,2	3 400,2	2 847,5	552,7
mar.	5 481,9	1 616,0	1 183,7	333,0	99,3	3 805,3	3 441,8	2 711,7	730,0
apr.	5 802,6	1 646,5	1 173,6	384,2	88,7	4 090,8	3 688,6	2 920,9	767,7
mai	5 573,0	1 706,6	1 264,7	368,8	73,2	3 801,6	3 362,3	2 576,7	785,7
iun.	5 888,2	1 822,3	1 396,7	358,4	67,1	4 015,6	3 622,3	2 817,7	804,7
iul.	6 122,8	1 939,3	1 481,0	383,5	74,9	4 149,3	3 682,5	2 769,8	912,7
aug.	6 586,0	1 664,8	1 214,3	370,8	79,6	4 830,5	4 066,9	3 127,9	939,0
sep.	6 314,0	1 748,3	1 263,2	411,6	73,6	4 475,0	3 972,6	3 022,8	949,8
oct.	6 306,4	1 916,4	1 377,5	465,2	73,6	4 355,3	3 677,6	2 730,8	946,8

Perioada	Depozite la termen (continuare)						Depozite rambursabile după notificare	Împrumuturi din operațiuni repo
	în euro			în alte valute				
	Total	cu scadența până la 1 an inclusiv	cu scadența mai mare de 1 an	Total	cu scadența până la 1 an inclusiv	cu scadența mai mare de 1 an		
2007 ian.	310,9	300,9	10,0	74,9	65,4	9,5	1,0	87,1
feb.	277,9	263,5	14,4	69,1	64,9	4,2	–	67,4
mar.	286,0	271,9	14,1	77,6	76,6	1,0	–	60,6
apr.	343,5	322,4	21,1	58,7	57,7	0,9	–	65,4
mai	375,7	354,9	20,8	63,6	62,7	0,9	–	64,7
iun.	310,2	289,7	20,4	83,0	82,1	0,9	–	50,3
iul.	358,9	330,8	28,2	107,8	107,0	0,9	–	34,1
aug.	670,1	635,1	34,9	93,6	89,8	3,8	–	90,7
sep.	417,5	383,7	33,8	85,0	81,3	3,7	–	90,7
oct.	596,8	565,6	31,3	80,9	77,3	3,6	–	34,8

Perioada	DEPOZITE ADMINISTRAȚIE PUBLICĂ				TOTAL DEPOZITE NEREZIDENȚI
	Total	Administrația centrală	Administrația locală	Administrația sistemelor de asigurări sociale	
2007 ian.	19 720,2	19 060,7	651,4	8,1	55 066,4
feb.	17 076,1	15 242,3	1 824,8	9,0	57 259,4
mar.	16 974,6	15 154,2	1 811,2	9,2	57 697,0
apr.	20 966,6	19 221,0	1 742,4	3,2	56 783,9
mai	22 003,1	20 233,4	1 729,7	40,1	59 712,7
iun.	20 798,5	19 142,9	1 653,5	2,1	60 483,6
iul.	22 670,5	21 032,6	1 635,8	2,1	51 918,3
aug.	22 867,0	21 208,4	1 656,6	2,0	58 306,1
sep.	24 551,4	22 892,8	1 656,6	2,0	63 683,8
oct.	25 196,8	23 522,6	1 672,1	2,0	65 764,9

**7.5. CREDITUL ACORDAT GOSPODĂRIILOR POPULAȚIEI**

(milioane RON; sfârșitul perioadei)

Perioada	Total	în funcție de valută			în funcție de destinație și valută			
		în lei	în euro	în alte valute	Credite pentru consum			
					Total	în lei	în euro	în alte valute
2007 ian.	<b>40 240,9</b>	23 725,0	15 163,2	1 352,7	<b>31 645,6</b>	22 243,0	8 813,7	588,9
feb.	<b>41 375,4</b>	24 084,4	15 840,4	1 450,6	<b>32 506,7</b>	22 579,5	9 350,1	577,2
mar.	<b>43 251,4</b>	24 968,8	16 691,6	1 591,0	<b>34 099,1</b>	23 384,3	9 976,1	738,7
apr.	<b>44 760,7</b>	25 778,1	17 119,2	1 863,4	<b>35 251,3</b>	24 142,5	10 173,8	934,9
mai	<b>46 841,7</b>	26 946,3	17 697,6	2 197,9	<b>37 001,1</b>	25 254,5	10 501,7	1 244,8
iun.	<b>48 997,6</b>	27 884,6	18 485,5	2 627,5	<b>38 907,2</b>	26 151,4	11 231,2	1 524,5
iul.	<b>52 544,1</b>	28 898,7	20 517,3	3 128,0	<b>41 615,1</b>	27 090,6	12 675,6	1 848,9
aug.	<b>57 024,4</b>	30 027,1	23 227,6	3 769,6	<b>44 904,5</b>	28 150,4	14 484,8	2 269,3
sep.	<b>60 478,0</b>	31 007,8	25 168,1	4 302,1	<b>47 371,2</b>	29 034,5	15 713,3	2 623,4
oct.	<b>63 257,9</b>	32 079,6	26 427,2	4 751,1	<b>49 601,2</b>	30 002,3	16 585,2	3 013,7

Perioada	în funcție de destinație și valută (continuare)							
	Credite pentru locuințe				Credite pentru alte scopuri			
	Total	în lei	în euro	în alte valute	Total	în lei	în euro	în alte valute
2007 ian.	<b>7 902,9</b>	1 123,3	6 025,8	753,8	<b>692,4</b>	358,7	323,7	10,0
feb.	<b>8 169,8</b>	1 123,3	6 186,2	860,2	<b>699,0</b>	381,6	304,1	13,2
mar.	<b>8 403,2</b>	1 156,0	6 407,7	839,4	<b>749,1</b>	428,5	307,8	12,9
apr.	<b>8 720,7</b>	1 187,6	6 618,0	915,1	<b>788,7</b>	448,0	327,4	13,4
mai	<b>8 881,3</b>	1 194,3	6 772,3	914,6	<b>959,4</b>	497,4	423,5	38,4
iun.	<b>9 083,7</b>	1 213,8	6 852,2	1 017,7	<b>1 006,7</b>	519,4	402,0	85,3
iul.	<b>9 752,4</b>	1 237,0	7 363,0	1 152,4	<b>1 176,6</b>	571,1	478,8	126,7
aug.	<b>10 782,9</b>	1 263,4	8 193,7	1 325,8	<b>1 337,0</b>	613,3	549,2	174,6
sep.	<b>11 615,1</b>	1 312,2	8 850,4	1 452,5	<b>1 491,8</b>	661,1	604,4	226,3
oct.	<b>12 009,3</b>	1 367,3	9 186,4	1 455,6	<b>1 647,3</b>	710,0	655,6	281,7

## 7.6. CREDITUL ACORDAT SOCIETĂȚILOR NEFINANCIARE, INSTITUȚIILOR FINANCIARE NEMONETARE, ADMINISTRAȚIEI PUBLICE ȘI NEREZIDENTILOR

(milioane RON; sfârșitul perioadei)

Perioada	CREDITE ACORDATE SOCIETĂȚILOR NEFINANCIARE												
	Total	Credite în lei				Credite în euro				Credite în alte valute			
		Total	cu scadența			Total	cu scadența			Total	cu scadența		
			până la 1 an inclusiv	mai mare de 1 an și până la 5 ani inclusiv	mai mare de 5 ani		până la 1 an inclusiv	mai mare de 1 an și până la 5 ani inclusiv	mai mare de 5 ani		până la 1 an inclusiv	mai mare de 1 an și până la 5 ani inclusiv	mai mare de 5 ani
2007 ian.	<b>48 811,8</b>	<b>22 666,4</b>	12 553,3	7 174,5	2 938,6	<b>22 867,1</b>	8 155,0	7 284,6	7 427,6	<b>3 278,3</b>	1 662,0	816,8	799,4
feb.	<b>50 531,6</b>	<b>24 093,5</b>	13 519,0	7 465,0	3 109,6	<b>23 136,5</b>	8 196,7	7 319,4	7 620,3	<b>3 301,5</b>	1 734,3	775,1	792,1
mar.	<b>52 683,5</b>	<b>25 409,0</b>	14 015,6	8 007,5	3 385,9	<b>24 048,2</b>	8 357,3	7 651,2	8 039,7	<b>3 226,4</b>	1 691,3	753,1	781,9
apr.	<b>54 681,2</b>	<b>26 492,5</b>	14 516,3	8 316,4	3 659,8	<b>25 097,7</b>	8 741,4	7 984,2	8 372,1	<b>3 091,0</b>	1 628,7	706,9	755,4
mai	<b>56 695,9</b>	<b>27 632,2</b>	15 154,5	8 471,8	4 005,9	<b>25 965,2</b>	8 853,1	8 374,5	8 737,6	<b>3 098,5</b>	1 588,1	738,0	772,4
iun.	<b>57 236,3</b>	<b>28 455,3</b>	15 610,5	8 535,2	4 309,7	<b>25 721,9</b>	8 812,9	8 115,7	8 793,3	<b>3 059,1</b>	1 593,3	711,9	753,8
iul.	<b>59 216,5</b>	<b>29 010,9</b>	15 760,1	8 606,5	4 644,3	<b>27 012,6</b>	9 101,1	8 651,8	9 259,7	<b>3 193,0</b>	1 715,1	739,1	738,9
aug.	<b>61 989,6</b>	<b>29 230,0</b>	15 359,0	8 914,5	4 956,5	<b>29 200,8</b>	9 819,9	9 327,0	10 054,0	<b>3 558,7</b>	1 920,8	854,6	783,4
sep.	<b>65 446,4</b>	<b>30 612,3</b>	16 150,9	9 165,6	5 295,8	<b>31 254,0</b>	10 608,2	9 852,0	10 793,8	<b>3 580,1</b>	1 972,6	858,4	749,1
oct.	<b>66 444,8</b>	<b>31 206,9</b>	16 304,3	9 179,3	5 723,2	<b>31 690,7</b>	10 768,0	9 679,9	11 242,8	<b>3 547,2</b>	1 982,9	818,9	745,4

Perioada	CREDITE ACORDATE INSTITUȚIILOR FINANCIARE NEMONETARE					CREDITE ACORDATE ADMINISTRAȚIEI PUBLICE				CREDITE ACORDATE NEREZIDENTILOR
	Total	Societăți de asigurări		Alți intermediari financiari*		Total	Administrația centrală	Administrația locală	Administrația sistemelor de asigurări sociale	
		Total	din care:	Total	din care:					
2007 ian.	<b>3 442,2</b>	33,1	10,4	3 409,2	526,2	<b>2 637,9</b>	1 139,5	1 498,4	0,0	<b>38 221,8</b>
feb.	<b>3 574,7</b>	31,8	10,5	3 543,0	617,1	<b>2 651,8</b>	1 157,4	1 494,4	0,0	<b>36 593,8</b>
mar.	<b>3 029,3</b>	25,2	10,4	3 004,1	417,8	<b>2 694,9</b>	1 178,0	1 516,9	0,0	<b>39 038,4</b>
apr.	<b>3 164,2</b>	42,2	10,5	3 122,0	507,9	<b>2 729,4</b>	1 177,4	1 552,1	0,0	<b>22 122,6</b>
mai	<b>2 962,3</b>	32,4	0,6	2 929,8	518,9	<b>2 720,7</b>	1 084,3	1 636,4	0,0	<b>18 511,4</b>
iun.	<b>2 797,5</b>	32,4	0,9	2 765,1	550,7	<b>2 810,1</b>	1 061,1	1 749,0	0,0	<b>19 857,5</b>
iul.	<b>2 900,9</b>	35,1	3,6	2 865,8	589,3	<b>2 883,4</b>	1 056,7	1 826,6	0,0	<b>21 786,6</b>
aug.	<b>3 081,8</b>	32,6	1,0	3 049,3	663,4	<b>3 011,3</b>	1 073,0	1 938,3	0,0	<b>23 098,2</b>
sep.	<b>3 137,8</b>	32,1	0,4	3 105,7	672,6	<b>3 105,0</b>	1 065,5	2 039,5	0,0	<b>21 716,1</b>
oct.	<b>3 616,9</b>	49,2	17,2	3 567,7	1 059,6	<b>3 260,1</b>	1 104,7	2 155,3	0,0	<b>21 874,4</b>

\*) Include și auxiliarii financiari.

## 8. RATELE MEDII ALE DOBÂNZII PRACTICATE DE INSTITUȚIILE DE CREDIT

### 8.1. DEPOZITE LA TERMEN ÎN LEI

#### 8.1.1. DEPOZITE EXISTENTE ÎN SOLD

(% p.a.)

Perioada	Depozite la termen ale gospodăriilor populației					Depozite la termen ale societăților nefinanciare				
	Total	Durata inițială				Total	Durata inițială			
		până la 1 lună inclusiv	peste 1 lună și până la 3 luni inclusiv	peste 3 luni și până la 6 luni inclusiv	peste 6 luni și până la 12 luni inclusiv		până la 1 lună inclusiv	peste 1 lună și până la 3 luni inclusiv	peste 3 luni și până la 6 luni inclusiv	
2004	15,62	15,37	15,68	17,03	15,44	15,02	14,54	15,88	16,89	
2005	6,35	5,64	5,57	6,92	8,35	5,27	4,45	5,41	6,29	
2006	7,25	7,08	7,19	7,49	7,46	7,03	6,16	7,73	7,93	
2006 oct.	7,12	7,01	6,87	7,36	7,46	6,99	6,41	7,31	8,01	
nov.	7,01	6,84	6,88	7,30	7,39	7,11	6,48	7,50	7,91	
dec.	7,25	7,08	7,19	7,49	7,46	7,03	6,16	7,73	7,93	
2007 ian.	6,99	6,68	7,11	7,52	7,50	6,26	5,29	7,25	7,61	
feb.	6,94	6,65	6,97	7,47	7,55	6,38	5,75	7,32	7,61	
mar.	6,94	6,62	6,97	7,45	7,56	6,53	6,12	7,15	7,10	
apr.	6,80	6,49	6,84	7,30	7,45	7,39	7,95	7,07	7,17	
mai	6,75	6,41	6,80	7,13	7,39	6,73	6,59	7,09	7,10	
iun.	6,67	6,34	6,65	7,07	7,36	6,66	6,62	7,04	6,89	
iul.	6,63	6,28	6,61	7,06	7,29	6,43	6,14	7,04	6,91	
aug.	6,60	6,26	6,53	7,00	7,27	6,34	5,98	6,95	6,89	
sep.	6,60	6,26	6,54	6,98	7,26	6,49	6,32	7,02	6,73	
oct.	6,62	6,21	6,66	6,95	7,13	6,64	6,55	7,07	6,93	

#### 8.1.2. DEPOZITE NOI (lei)

(% p.a.)

Perioada	Depozite noi la termen ale gospodăriilor populației					Depozite noi la termen ale societăților nefinanciare				
	Total	Durata inițială				Total	Durata inițială			
		până la 1 lună inclusiv	peste 1 lună și până la 3 luni inclusiv	peste 3 luni și până la 6 luni inclusiv	peste 6 luni și până la 12 luni inclusiv		până la 1 lună inclusiv	peste 1 lună și până la 3 luni inclusiv	peste 3 luni și până la 6 luni inclusiv	
2004	15,37	15,20	15,67	16,77	13,34	14,39	14,14	15,71	15,79	
2005	5,50	5,47	5,49	6,53	6,01	4,36	3,99	5,66	5,84	
2006	7,02	6,91	7,31	7,63	7,45	6,12	5,64	7,53	7,51	
2006 oct.	6,92	6,87	6,94	7,52	7,27	6,44	6,16	7,38	7,37	
nov.	6,81	6,70	7,08	7,47	7,41	6,61	6,36	7,66	7,94	
dec.	7,02	6,91	7,31	7,63	7,45	6,12	5,64	7,53	7,51	
2007 ian.	6,95	6,69	7,10	7,59	7,87	6,71	6,03	7,36	7,34	
feb.	6,89	6,70	6,94	7,59	7,49	6,90	6,78	7,27	7,08	
mar.	6,85	6,58	7,01	7,50	7,62	7,06	6,84	7,34	7,55	
apr.	6,81	6,72	6,69	7,34	7,44	8,11	8,90	6,85	7,00	
mai	6,74	6,58	6,77	7,26	7,22	6,99	6,85	7,25	6,48	
iun.	6,55	6,33	6,58	7,27	7,15	7,04	7,07	7,07	6,99	
iul.	6,39	6,20	6,47	7,09	6,94	6,78	6,64	7,01	6,90	
aug.	6,38	5,99	6,73	7,05	6,88	6,66	6,41	6,99	6,98	
sep.	6,52	6,28	6,65	7,23	6,91	6,90	6,84	7,08	6,50	
oct.	6,72	6,34	6,98	6,99	6,88	7,15	7,11	7,23	7,26	

Notă: Ratele medii ale dobânzii sunt calculate conform prevederilor Normei BNR nr.14/2006.

Datele aferente perioadei 2004 - 2006 sunt date comparabile, retratate potrivit prevederilor Normei BNR nr.14/2006.

Datele anuale sunt aferente lunii decembrie.

**8.2. DEPOZITE LA TERMEN ÎN EURO****8.2.1. DEPOZITE EXISTENTE ÎN SOLD**

(% p.a.)

Perioada	Depozite la termen ale gospodăriilor populației					Depozite la termen ale societăților nefinanciare				
	Total	Durata inițială				Total	Durata inițială			
		până la 1 lună inclusiv	peste 1 lună și până la 3 luni inclusiv	peste 3 luni și până la 6 luni inclusiv	peste 6 luni și până la 12 luni inclusiv		până la 1 lună inclusiv	peste 1 lună și până la 3 luni inclusiv	peste 3 luni și până la 6 luni inclusiv	
2004	2,92	2,41	2,85	3,26	3,37	2,30	1,95	2,24	2,93	
2005	2,92	2,42	2,84	3,40	3,45	2,92	2,33	2,58	2,97	
2006	3,16	2,92	3,11	3,38	3,51	3,31	2,89	2,94	3,24	
2006 oct.	3,09	2,84	3,01	3,31	3,50	3,23	2,78	2,84	3,03	
nov.	3,06	2,80	3,01	3,23	3,43	3,18	2,76	2,88	2,80	
dec.	3,16	2,92	3,11	3,38	3,51	3,31	2,89	2,94	3,24	
2007 ian.	3,21	3,00	3,13	3,35	3,73	2,87	2,46	3,38	3,23	
feb.	3,22	2,99	3,17	3,36	3,82	3,02	2,94	3,13	3,30	
mar.	3,23	2,95	3,19	3,49	3,81	2,88	2,68	3,37	2,71	
apr.	3,28	3,02	3,21	3,50	3,88	3,07	2,96	3,38	3,59	
mai	3,30	2,99	3,28	3,54	3,91	3,18	2,99	3,44	3,62	
iun.	3,35	3,08	3,30	3,56	3,89	3,28	3,16	3,43	3,39	
iul.	3,42	3,10	3,47	3,58	3,93	3,20	3,32	3,53	3,44	
aug.	3,44	3,11	3,39	3,67	4,03	3,26	3,43	3,62	3,51	
sep.	3,45	3,15	3,30	3,88	4,05	3,23	3,39	3,61	3,49	
oct.	3,55	3,23	3,40	4,09	4,04	3,34	3,46	3,95	3,62	

**8.2.2. DEPOZITE NOI (euro)**

(% p.a.)

Perioada	Depozite noi la termen ale gospodăriilor populației					Depozite noi la termen ale societăților nefinanciare				
	Total	Durata inițială				Total	Durata inițială			
		până la 1 lună inclusiv	peste 1 lună și până la 3 luni inclusiv	peste 3 luni și până la 6 luni inclusiv	peste 6 luni și până la 12 luni inclusiv		până la 1 lună inclusiv	peste 1 lună și până la 3 luni inclusiv	peste 3 luni și până la 6 luni inclusiv	
2004	2,58	2,34	2,78	3,09	2,49	1,99	1,85	2,17	2,66	
2005	2,54	2,33	2,79	3,42	2,68	2,30	2,22	2,67	3,35	
2006	2,93	2,86	3,03	3,41	2,93	2,96	2,91	3,02	4,37	
2006 oct.	2,89	2,78	3,03	3,50	3,05	2,78	2,76	3,02	2,63	
nov.	2,88	2,76	3,04	3,43	3,06	2,80	2,77	3,09	3,26	
dec.	2,93	2,86	3,03	3,41	2,93	2,96	2,91	3,02	4,37	
2007 ian.	3,17	3,04	3,22	3,55	4,16	3,18	2,95	3,54	3,25	
feb.	3,10	3,03	3,20	3,56	3,11	3,30	3,39	2,81	2,27	
mar.	3,28	3,10	3,40	3,68	3,85	3,14	3,06	3,42	2,78	
apr.	3,29	3,20	3,24	3,64	4,16	3,28	3,27	3,50	2,95	
mai	3,23	3,00	3,41	3,71	4,20	3,35	3,38	3,35	3,28	
iun.	3,37	3,13	3,58	3,77	3,93	3,51	3,50	3,42	3,50	
iul.	3,49	3,19	3,94	3,94	3,83	3,36	3,42	3,49	3,01	
aug.	3,49	3,29	3,47	4,18	4,09	3,66	3,67	3,76	3,94	
sep.	3,52	3,21	3,60	4,57	4,31	3,57	3,55	3,81	4,10	
oct.	3,66	3,32	3,78	4,62	4,42	3,74	3,66	4,01	3,95	

Notă: Ratele medii ale dobânzii sunt calculate conform prevederilor Normei BNR nr.14/2006.

Datele aferente perioadei 2004 - 2006 sunt date comparabile, retratate potrivit prevederilor Normei BNR nr.14/2006.

Datele anuale sunt aferente lunii decembrie.

### 8.3. CREDITE ÎN LEI

#### 8.3.1. CREDITE EXISTENTE ÎN SOLD

(% p.a.)

Perioada	Credite acordate gospodăriilor populației				Credite acordate societăților nefinanciare			
	Total	Durata inițială			Total	Durata inițială		
		până la 1 an inclusiv	peste 1 an și până la 5 ani inclusiv	peste 5 ani		până la 1 an inclusiv	peste 1 an și până la 5 ani inclusiv	peste 5 ani
2004	30,53	30,20	30,93	25,23	25,96	26,40	25,11	25,29
2005	19,62	20,10	21,05	16,05	14,86	14,66	15,63	13,94
2006	15,32	19,33	17,02	13,65	13,34	12,94	13,93	13,04
2006 oct.	15,51	19,45	17,29	13,66	13,62	13,40	14,02	13,19
nov.	15,29	19,17	16,98	13,57	13,20	13,05	13,58	12,54
dec.	15,32	19,33	17,02	13,65	13,34	12,94	13,93	13,04
2007 ian.	14,77	19,52	16,52	12,85	12,55	12,50	12,92	11,91
feb.	14,96	21,35	16,45	12,99	12,48	12,42	12,87	11,82
mar.	14,92	21,88	16,33	12,93	12,47	12,49	12,73	11,76
apr.	14,63	20,81	16,14	12,75	13,38	14,18	12,72	11,70
mai	14,74	21,85	16,45	12,69	12,65	12,68	13,05	11,72
iun.	14,56	21,35	16,22	12,64	12,01	11,92	12,49	11,41
iul.	14,46	21,57	15,85	12,60	11,83	11,75	12,29	11,22
aug.	14,38	21,51	15,72	12,57	11,52	11,42	11,95	11,03
sep.	14,30	21,63	15,59	12,52	11,51	11,46	11,91	10,98
oct.	14,33	21,21	15,56	12,64	11,67	11,72	12,01	10,98

#### 8.3.2. CREDITE NOI (lei)

(% p.a.)

Perioada	Credite noi acordate gospodăriilor populației				Credite noi acordate societăților nefinanciare			
	Total	Durata inițială			Total	Durata inițială		
		până la 1 an inclusiv	peste 1 an și până la 5 ani inclusiv	peste 5 ani		până la 1 an inclusiv	peste 1 an și până la 5 ani inclusiv	peste 5 ani
2004	30,21	31,95	30,16	25,59	25,57	25,46	25,25	30,92
2005	13,73	19,54	15,13	11,89	13,69	13,48	14,63	13,87
2006	13,86	17,25	16,03	12,51	12,10	11,86	13,03	12,96
2006 oct.	14,55	17,07	16,37	13,16	13,06	12,85	13,76	13,10
nov.	13,98	16,27	15,97	12,74	12,51	12,45	12,80	12,42
dec.	13,86	17,25	16,03	12,51	12,10	11,86	13,03	12,96
2007 ian.	13,83	16,30	15,09	12,67	11,39	11,91	10,04	11,12
feb.	13,16	15,73	15,21	12,14	11,85	11,78	12,95	11,18
mar.	12,44	13,84	14,54	11,59	11,96	11,87	13,04	11,51
apr.	12,14	14,60	14,01	11,41	12,17	12,15	12,62	11,82
mai	12,27	14,66	13,78	11,66	12,29	12,29	13,07	11,39
iun.	12,43	13,57	13,80	11,83	11,45	11,29	13,12	11,14
iul.	12,24	13,09	13,39	11,73	11,13	11,22	11,36	10,31
aug.	12,16	14,43	13,48	11,61	10,54	10,43	11,11	10,67
sep.	11,93	15,48	13,29	11,34	10,30	10,21	10,97	10,22
oct.	12,37	15,24	13,73	11,81	11,19	11,29	11,38	10,47

Notă: Ratele medii ale dobânzii sunt calculate conform prevederilor Normei BNR nr.14/2006.

Datele aferente perioadei 2004 - 2006 sunt date comparabile, retratate potrivit prevederilor Normei BNR nr.14/2006.

Datele anuale sunt aferente lunii decembrie.

## 8.4. CREDITE ÎN EURO

### 8.4.1. CREDITE EXISTENTE ÎN SOLD

(% p.a.)

Perioada	Credite acordate gospodăriilor populației				Credite acordate societăților nefinanciare			
	Total	Durata inițială			Total	Durata inițială		
		până la 1 an inclusiv	peste 1 an și până la 5 ani inclusiv	peste 5 ani		până la 1 an inclusiv	peste 1 an și până la 5 ani inclusiv	peste 5 ani
2004	10,76	9,10	12,28	9,97	7,18	6,60	7,71	7,04
2005	10,23	8,22	11,20	9,88	7,08	6,86	7,37	6,95
2006	9,51	9,48	10,50	9,34	7,45	6,61	7,53	8,22
2006 oct.	9,69	9,16	10,95	9,46	7,36	6,61	7,42	8,10
nov.	9,47	8,98	10,87	9,23	7,19	6,43	7,26	7,92
dec.	9,51	9,48	10,50	9,34	7,45	6,61	7,53	8,22
2007 ian.	9,31	9,68	11,34	8,99	7,36	7,36	7,38	7,35
feb.	9,34	8,96	11,37	9,05	7,27	7,09	7,34	7,41
mar.	9,27	9,20	11,24	9,00	7,29	6,91	7,43	7,57
apr.	9,13	9,22	11,10	8,89	7,30	6,80	7,50	7,64
mai	9,04	9,24	10,92	8,80	7,35	6,85	7,50	7,70
iun.	9,02	9,22	10,80	8,81	7,47	6,92	7,62	7,86
iul.	8,96	9,28	10,66	8,77	7,49	6,97	7,59	7,89
aug.	8,87	9,32	10,51	8,69	7,56	7,00	7,68	7,98
sep.	8,81	8,88	10,36	8,67	7,72	7,05	7,88	8,22
oct.	8,80	8,78	10,22	8,67	7,79	7,17	7,94	8,23

### 8.4.2. CREDITE NOI (euro)

(% p.a.)

Perioada	Credite noi acordate gospodăriilor populației				Credite noi acordate societăților nefinanciare			
	Total	Durata inițială			Total	Durata inițială		
		până la 1 an inclusiv	peste 1 an și până la 5 ani inclusiv	peste 5 ani		până la 1 an inclusiv	peste 1 an și până la 5 ani inclusiv	peste 5 ani
2004	10,36	8,94	11,24	9,92	6,48	5,86	7,90	7,80
2005	8,98	10,61	10,48	8,74	6,09	5,75	6,51	7,96
2006	8,58	10,12	9,32	8,42	6,84	6,32	7,22	8,16
2006 oct.	8,81	9,61	9,99	8,68	6,44	5,87	7,21	8,58
nov.	8,45	9,43	9,75	8,29	6,53	6,00	7,19	7,73
dec.	8,58	10,12	9,32	8,42	6,84	6,32	7,22	8,16
2007 ian.	8,40	9,39	9,94	8,20	6,55	6,37	6,27	7,32
feb.	8,48	8,78	10,13	8,28	6,81	6,21	7,15	7,77
mar.	8,37	9,44	9,70	8,17	7,16	6,43	7,68	7,85
apr.	8,21	8,20	9,42	8,09	6,96	6,53	6,98	7,79
mai	8,14	9,11	9,30	8,01	6,94	6,46	7,42	7,51
iun.	8,07	8,54	9,29	7,96	6,93	6,58	6,84	7,85
iul.	8,10	8,97	8,89	8,02	7,13	6,86	7,17	7,51
aug.	7,78	8,94	8,09	7,74	7,38	6,55	8,00	7,97
sep.	7,77	6,22	8,09	7,82	7,21	6,93	7,48	7,56
oct.	7,78	6,38	7,75	7,81	7,47	7,07	7,93	7,97

Notă: Ratele medii ale dobânzii sunt calculate conform prevederilor Normei BNR nr.14/2006.

Datele aferente perioadei 2004 - 2006 sunt date comparabile, retratate potrivit prevederilor Normei BNR nr.14/2006.

Datele anuale sunt aferente lunii decembrie.



**8.5. DEPOZITE ÎN LEI PE TIPURI DE DEPOZITE****8.5.1. DEPOZITE EXISTENTE ÎN SOLD**

(% p.a.)

Perioada	Depozite ale gospodăriilor populației							Depozite ale societăților nefinanciare				Împrumuturi din operațiuni repo
	overnight	la termen			rambursabile după notificare			overnight	la termen			
		total	cu durata inițială peste 1 an și până la 2 ani inclusiv	cu durata inițială peste 2 ani	total	la cel mult 3 luni inclusiv	la mai mult de 3 luni		total	cu durata inițială peste 1 an și până la 2 ani inclusiv	cu durata inițială peste 2 ani	
2007 ian.	2,79	6,99	7,00	6,92	x	x	x	1,87	6,26	6,29	3,42	6,77
feb.	3,34	6,94	6,95	6,94	x	x	x	2,02	6,38	6,42	2,82	6,12
mar.	3,23	6,94	6,93	6,94	x	x	x	2,10	6,53	6,57	3,26	6,86
apr.	3,50	6,80	6,80	6,77	x	x	x	2,46	7,39	7,42	3,84	6,54
mai	3,68	6,75	6,75	6,74	x	x	x	1,78	6,73	6,78	3,34	7,04
iun.	3,79	6,67	6,67	6,76	x	x	x	1,76	6,66	6,71	3,30	6,49
iul.	3,87	6,63	6,62	6,75	x	x	x	1,69	6,43	6,48	3,06	6,11
aug.	3,96	6,60	6,59	6,73	x	x	x	1,48	6,34	6,38	3,13	6,29
sep.	4,08	6,60	6,58	6,73	x	x	x	1,77	6,49	6,54	3,16	6,12
oct.	4,17	6,62	6,57	7,12	x	x	x	1,88	6,64	6,69	3,28	6,44

**8.5.2. DEPOZITE NOI LA TERMEN (lei)**

(% p.a.)

Perioada	Depozite noi ale gospodăriilor populației			Depozite noi ale societăților nefinanciare			Împrumuturi noi din operațiuni repo
	cu durata inițială până la 1 an inclusiv	cu durata inițială peste 1 an și până la 2 ani inclusiv	cu durata inițială peste 2 ani	cu durata inițială până la 1 an inclusiv	cu durata inițială peste 1 an și până la 2 ani inclusiv	cu durata inițială peste 2 ani	
2007 ian.	6,93	7,64	7,47	6,71	6,11	3,99	5,97
feb.	6,87	6,81	7,47	6,91	4,36	2,47	5,92
mar.	6,81	7,61	7,48	7,07	5,13	2,97	6,83
apr.	6,79	7,31	7,20	8,12	5,02	3,98	6,43
mai	6,71	7,65	7,19	6,99	7,14	4,32	7,01
iun.	6,51	7,09	7,16	7,05	5,20	2,22	6,32
iul.	6,37	5,60	7,19	6,78	5,34	4,05	6,07
aug.	6,34	7,00	7,18	6,67	5,29	3,66	6,17
sep.	6,49	7,19	7,19	6,90	6,41	3,51	6,07
oct.	6,68	6,91	7,70	7,16	6,83	3,78	6,63

Notă: Ratele medii ale dobânzii sunt calculate conform prevederilor Normei BNR nr.14/2006.

**8.6. DEPOZITE ÎN EURO PE TIPURI DE DEPOZITE****8.6.1. DEPOZITE EXISTENTE ÎN SOLD**

(% p.a.)

Perioada	Depozite ale gospodăriilor populației							Depozite ale societăților nefinanciare				Împrumuturi din operațiuni repo
	overnight	la termen			rambursabile după notificare			overnight	la termen			
		total	cu durata inițială peste 1 an și până la 2 ani inclusiv	cu durata inițială peste 2 ani	total	la cel mult 3 luni inclusiv	la mai mult de 3 luni		total	cu durata inițială peste 1 an și până la 2 ani inclusiv	cu durata inițială peste 2 ani	
2007 ian.	1,12	3,21	3,21	3,12	x	x	x	1,03	2,87	2,85	3,43	x
feb.	1,25	3,22	3,22	3,06	x	x	x	1,17	3,02	3,01	3,24	x
mar.	1,23	3,23	3,24	3,18	x	x	x	1,21	2,88	2,87	3,13	x
apr.	1,24	3,28	3,28	3,24	x	x	x	0,95	3,07	3,07	3,00	x
mai	1,22	3,30	3,31	3,24	x	x	x	0,87	3,18	3,18	3,14	x
iun.	1,23	3,35	3,35	3,15	x	x	x	0,82	3,28	3,28	3,07	x
iul.	1,24	3,42	3,42	3,14	x	x	x	0,83	3,20	3,34	1,34	x
aug.	1,33	3,44	3,44	3,23	x	x	x	0,92	3,26	3,39	1,60	x
sep.	1,43	3,45	3,45	3,30	x	x	x	0,93	3,23	3,35	1,58	x
oct.	1,57	3,55	3,55	3,26	x	x	x	1,00	3,34	3,49	1,51	x

**8.6.2. DEPOZITE NOI LA TERMEN (euro)**

(% p.a.)

Perioada	Depozite noi ale gospodăriilor populației			Depozite noi ale societăților nefinanciare			Împrumuturi noi din operațiuni repo
	cu durata inițială până la 1 an inclusiv	cu durata inițială peste 1 an și până la 2 ani inclusiv	cu durata inițială peste 2 ani	cu durata inițială până la 1 an inclusiv	cu durata inițială peste 1 an și până la 2 ani inclusiv	cu durata inițială peste 2 ani	
2007 ian.	3,17	3,27	3,64	3,19	0,31	1,81	x
feb.	3,09	4,26	3,15	3,31	1,39	1,84	x
mar.	3,27	3,80	3,46	3,15	2,40	0,90	x
apr.	3,29	3,97	3,37	3,30	0,53	0,98	x
mai	3,22	3,88	2,91	3,37	1,93	2,73	x
iun.	3,37	3,96	2,03	3,51	0,90	3,10	x
iul.	3,50	2,04	2,60	3,42	1,70	0,69	x
aug.	3,48	3,98	3,54	3,68	1,15	1,36	x
sep.	3,52	3,81	4,02	3,58	2,87	1,37	x
oct.	3,67	3,27	2,34	3,77	1,62	0,83	x

Notă: Ratele medii ale dobânzii sunt calculate conform prevederilor Normei BNR nr.14/2006.

## 8.7. CREDITE ÎN LEI PE TIPURI DE CREDITE

### 8.7.1. CREDITE EXISTENTE ÎN SOLD

(% p.a.)

Perioada	Credite acordate gospodăriilor populației												
	credite acordate pe descoperit de cont	credite pentru locuințe				credite pentru consum				credite pentru alte scopuri			
		total	cu	cu	cu	total	cu	cu	cu	total	cu	cu	cu
			durata inițială până la 1 an inclusiv	durata inițială peste 1 an și până la 5 ani inclusiv	durata inițială peste 5 ani		durata inițială până la 1 an inclusiv	durata inițială peste 1 an și până la 5 ani inclusiv	durata inițială peste 5 ani		durata inițială până la 1 an inclusiv	durata inițială peste 1 an și până la 5 ani inclusiv	durata inițială peste 5 ani
2007 ian.	20,58	10,83	10,31	20,19	10,11	14,94	19,62	16,41	13,10	16,98	14,73	19,54	11,16
feb.	22,50	10,87	9,80	19,93	10,23	15,14	21,41	16,34	13,25	16,80	17,30	19,29	10,91
mar.	22,07	10,82	9,26	19,18	10,26	15,11	21,96	16,22	13,18	16,31	17,41	19,03	10,51
apr.	21,34	10,69	9,32	18,52	10,20	14,79	20,85	16,03	12,99	16,16	18,69	19,32	10,19
mai	22,36	10,72	7,92	17,88	10,30	14,91	21,92	16,35	12,91	15,62	18,54	19,21	9,88
iun.	22,09	10,63	7,79	17,18	10,25	14,73	21,42	16,12	12,86	15,36	18,46	19,12	9,82
iul.	22,01	10,48	7,98	16,08	10,17	14,63	21,69	15,75	12,83	14,69	15,76	18,89	9,55
aug.	21,99	10,37	8,19	16,00	10,05	14,57	21,58	15,62	12,81	14,18	17,41	18,80	9,28
sep.	21,86	10,19	8,31	15,46	9,90	14,51	21,71	15,48	12,77	13,81	16,61	18,76	9,27
oct.	21,87	10,09	8,69	15,07	9,83	14,55	21,30	15,46	12,92	13,34	15,73	18,72	8,96

Perioada	Credite acordate societăților nefinanciare			
	credite acordate pe descoperit de cont	cu durata inițială până la 1 an inclusiv	cu durata inițială peste 1 an și până la 5 ani inclusiv	cu durata inițială peste 5 ani
2007 ian.	11,94	12,50	12,92	11,91
feb.	12,69	12,42	12,87	11,82
mar.	13,07	12,49	12,73	11,76
apr.	23,28	14,18	12,72	11,70
mai	13,61	12,68	13,05	11,72
iun.	12,29	11,92	12,49	11,41
iul.	11,80	11,75	12,29	11,22
aug.	11,47	11,42	11,95	11,03
sep.	12,05	11,46	11,91	10,98
oct.	12,01	11,72	12,01	10,98

Notă: Ratele medii ale dobânzii sunt calculate conform prevederilor Normei BNR nr. 14/2006.

## 8.7.2. CREDITE NOI (lei)

(% p.a.)

Perioada	Credite noi acordate gospodăriilor populației										
	credite noi pentru locuințe						credite noi pentru consum				
	total	cu durata inițială până la 1 an inclusiv	cu durata inițială peste 1 an și până la 5 ani inclusiv	cu durata inițială peste 5 ani și până la 10 ani inclusiv	cu durata inițială peste 10 ani	Dobânda anuală efectivă medie	total	cu durata inițială până la 1 an inclusiv	cu durata inițială peste 1 an și până la 5 ani inclusiv	cu durata inițială peste 5 ani	Dobânda anuală efectivă medie
2007 ian.	10,29	19,56	16,60	10,00	9,34	11,32	13,81	15,99	14,89	12,82	18,88
feb.	9,42	18,67	16,19	13,11	8,60	10,54	13,11	14,03	14,89	12,29	19,04
mar.	8,74	19,56	16,76	12,97	7,80	9,60	12,47	12,79	14,24	11,79	18,48
apr.	8,00	8,71	15,91	10,72	7,51	8,63	12,27	14,02	13,77	11,68	18,29
mai	8,55	19,08	16,42	12,87	7,72	9,29	12,34	15,03	13,55	11,85	18,35
iun.	8,47	17,98	17,09	11,77	7,63	9,22	12,52	13,61	13,60	12,04	18,46
iul.	8,60	10,99	14,90	11,43	7,83	9,49	12,37	14,94	13,15	11,98	18,17
aug.	8,34	19,56	18,73	10,75	7,68	9,25	12,34	14,34	13,24	11,95	17,34
sep.	8,23	19,56	17,29	10,82	7,74	9,07	12,15	15,60	12,97	11,75	16,80
oct.	8,91	6,81	17,69	11,26	8,55	9,88	12,58	16,03	13,42	12,18	17,39

Perioada	Credite noi acordate gospodăriilor populației (continuare)				Credite noi acordate societăților nefinanciare							
	credite noi pentru alte scopuri				cu valoarea până la 1 milion echivalent euro				cu valoarea peste 1 milion echivalent euro			
	total	cu durata inițială până la 1 an inclusiv	cu durata inițială peste 1 an și până la 5 ani inclusiv	cu durata inițială peste 5 ani	total	cu durata inițială până la 1 an inclusiv	cu durata inițială peste 1 an și până la 5 ani inclusiv	cu durata inițială peste 5 ani	total	cu durata inițială până la 1 an inclusiv	cu durata inițială peste 1 an și până la 5 ani inclusiv	cu durata inițială peste 5 ani
2007 ian.	15,83	21,07	18,42	10,97	12,87	12,93	13,31	11,48	9,65	10,16	8,89	10,42
feb.	17,69	21,24	19,91	9,86	12,60	12,61	13,43	11,47	9,37	9,21	10,68	9,84
mar.	14,11	17,72	19,01	8,55	12,66	12,71	13,35	11,65	10,04	9,93	10,65	10,89
apr.	13,49	16,83	18,02	9,38	12,42	12,36	13,37	11,90	11,52	11,66	10,65	10,91
mai	12,76	16,29	18,58	9,19	12,84	12,91	13,58	11,53	10,70	10,73	10,64	10,29
iun.	12,85	15,22	18,30	9,14	12,41	12,37	13,51	11,51	9,50	9,37	10,83	10,17
iul.	11,85	10,14	18,68	8,73	11,87	11,97	12,37	10,80	9,34	9,40	9,52	8,48
aug.	10,95	16,05	18,81	8,14	11,77	11,88	12,22	10,75	7,58	6,96	8,36	10,49
sep.	11,44	14,41	19,90	8,16	11,77	11,88	12,11	10,78	8,18	7,97	9,28	8,70
oct.	11,63	12,80	19,37	8,26	12,08	12,12	12,57	11,38	9,51	9,64	9,21	9,10

Notă: Ratele medii ale dobânzii sunt calculate conform prevederilor Normei BNR nr.14/2006.

## 8.8. CREDITE ÎN EURO PE TIPURI DE CREDITE

### 8.8.1. CREDITE EXISTENTE ÎN SOLD

(% p.a.)

Perioada	Credite acordate gospodăriilor populației												
	credite acordate pe descoperit de cont	credite pentru locuințe				credite pentru consum				credite pentru alte scopuri			
		total	cu durată inițială până la 1 an inclusiv	cu durată inițială peste 1 an și până la 5 ani inclusiv	cu durată inițială peste 5 ani	total	cu durată inițială până la 1 an inclusiv	cu durată inițială peste 1 an și până la 5 ani inclusiv	cu durată inițială peste 5 ani	total	cu durată inițială până la 1 an inclusiv	cu durată inițială peste 1 an și până la 5 ani inclusiv	cu durată inițială peste 5 ani
2007 ian.	10,94	8,30	8,06	8,06	8,30	10,03	10,64	11,57	9,61	8,64	9,21	8,80	8,02
feb.	10,76	8,29	8,11	8,14	8,29	10,06	9,07	11,58	9,71	8,29	6,98	8,75	8,17
mar.	10,57	8,21	8,09	8,16	8,21	10,00	9,34	11,45	9,67	8,15	6,89	8,52	8,07
apr.	10,78	8,12	7,72	7,96	8,12	9,83	9,39	11,29	9,54	8,02	7,10	9,03	7,82
mai	9,99	8,04	7,68	7,85	8,04	9,72	9,26	11,14	9,44	8,10	9,94	8,68	7,69
iun.	9,81	7,97	7,76	7,80	7,97	9,70	9,38	11,02	9,46	7,88	7,76	8,79	7,68
iul.	10,10	7,92	7,69	7,81	7,92	9,61	9,46	10,85	9,40	7,80	8,05	8,83	7,60
aug.	10,13	7,82	7,65	7,83	7,82	9,50	9,52	10,68	9,31	7,82	8,14	8,93	7,61
sep.	10,01	7,80	8,24	8,03	7,80	9,41	8,95	10,52	9,27	7,86	8,47	9,12	7,64
oct.	10,44	7,79	8,09	8,12	7,79	9,40	8,83	10,39	9,28	7,79	8,79	8,69	7,60

Perioada	Credite acordate societăților nefinanciare			
	credite acordate pe descoperit de cont	cu durată inițială până la 1 an inclusiv	cu durată inițială peste 1 an și până la 5 ani inclusiv	cu durată inițială peste 5 ani
2007 ian.	6,45	7,36	7,38	7,35
feb.	5,91	7,09	7,34	7,41
mar.	7,19	6,91	7,43	7,57
apr.	6,77	6,80	7,50	7,64
mai	6,91	6,85	7,50	7,70
iun.	6,99	6,92	7,62	7,86
iul.	6,71	6,97	7,59	7,89
aug.	6,67	7,00	7,68	7,98
sep.	6,75	7,05	7,88	8,22
oct.	6,64	7,17	7,94	8,23

Notă: Ratele medii ale dobânzii sunt calculate conform prevederilor Normei BNR nr.14/2006.

## 8.8.2. CREDITE NOI (euro)

(% p.a.)

Perioada	Credite noi acordate gospodăriilor populației										
	credite noi pentru locuințe						credite noi pentru consum				
	total	cu durată inițială până la 1 an inclusiv	cu durată inițială peste 1 an și până la 5 ani inclusiv	cu durată inițială peste 5 ani și până la 10 ani inclusiv	cu durată inițială peste 10 ani	Dobânda anuală efectivă medie	total	cu durată inițială până la 1 an inclusiv	cu durată inițială peste 1 an și până la 5 ani inclusiv	cu durată inițială peste 5 ani	Dobânda anuală efectivă medie
2007 ian.	6,88	x	7,29	6,81	6,88	8,69	9,22	10,33	10,09	9,07	12,60
feb.	6,58	x	7,61	6,75	6,57	8,27	9,25	8,79	10,40	9,13	12,66
mar.	6,49	x	7,55	6,68	6,48	8,03	9,24	9,38	9,78	9,13	12,39
apr.	6,48	6,80	7,29	6,97	6,45	8,03	9,01	9,30	9,64	8,92	12,06
mai	6,40	7,36	6,79	6,79	6,37	7,75	8,90	9,47	9,67	8,79	11,75
iun.	6,21	9,09	6,77	6,13	6,19	7,63	8,87	8,50	9,47	8,80	11,84
iul.	6,23	6,90	7,16	6,18	6,22	7,80	8,91	9,49	8,93	8,90	11,86
aug.	6,27	7,98	7,11	6,35	6,22	7,86	8,56	10,03	8,07	8,60	11,27
sep.	6,29	9,90	8,15	6,40	6,26	7,97	8,51	6,16	8,03	8,72	10,63
oct.	6,34	7,67	7,76	6,30	6,32	8,32	8,56	6,18	7,84	8,70	11,31

Perioada	Credite noi acordate gospodăriilor populației (continuare)				Credite noi acordate societăților nefinanciare							
	credite noi pentru alte scopuri				cu valoarea până la 1 milion echivalent euro				cu valoarea peste 1 milion echivalent euro			
	total	cu durată inițială până la 1 an inclusiv	cu durată inițială peste 1 an și până la 5 ani inclusiv	cu durată inițială peste 5 ani	total	cu durată inițială până la 1 an inclusiv	cu durată inițială peste 1 an și până la 5 ani inclusiv	cu durată inițială peste 5 ani	total	cu durată inițială până la 1 an inclusiv	cu durată inițială peste 1 an și până la 5 ani inclusiv	cu durată inițială peste 5 ani
2007 ian.	8,76	9,33	8,25	8,17	7,42	7,01	7,82	7,85	6,04	5,82	5,73	6,99
feb.	7,63	7,43	8,02	7,44	7,59	6,95	8,11	8,24	5,99	5,57	5,99	7,15
mar.	6,92	11,04	7,85	6,63	7,59	6,92	7,69	8,50	6,82	6,06	7,68	7,33
apr.	6,66	9,06	7,57	6,50	7,70	7,15	8,10	8,11	6,29	6,07	6,01	7,33
mai	7,39	11,52	7,30	7,36	7,56	7,11	7,89	8,05	6,39	5,96	6,82	7,00
iun.	7,24	8,18	9,21	7,17	7,39	7,08	7,13	8,17	6,50	6,20	6,58	7,33
iul.	7,36	8,47	9,34	7,18	7,61	7,26	7,84	7,91	6,77	6,56	6,77	7,14
aug.	7,35	-	12,76	7,20	7,78	7,14	7,97	8,53	7,03	6,04	8,02	7,14
sep.	7,45	10,76	9,52	7,25	7,66	7,24	8,28	7,68	6,90	6,78	6,86	7,38
oct.	7,25	10,47	7,18	7,26	8,06	7,72	8,37	8,29	7,07	6,77	7,46	7,66

Notă: Ratele medii ale dobânzii sunt calculate conform prevederilor Normei BNR nr. 14/2006.

**9. INDICATORI DE RISC BANCAR****9.1. SITUAȚIA CLASIFICĂRII CREDITELOR**

(milioane RON; sfârșitul perioadei)

**A. Expunere din credite acordate clienților din afara sectorului instituțiilor de credit și alte instituții de credit și dobânda aferentă**

Perioada	Total	Standard	În observație	Substandard	Îndoielnic	Pierdere
<b>Neajustată</b>						
2006 oct.	84 932,0	43 976,7	33 314,4	4 925,5	1 040,9	1 674,5
nov.	87 679,1	44 559,3	35 727,8	4 698,0	1 050,3	1 643,7
dec.	89 335,3	46 378,0	35 860,6	4 585,4	937,8	1 573,5
2007 ian.	91 192,5	46 883,5	36 673,4	4 960,4	1 003,1	1 672,1
feb.	93 639,9	47 960,3	37 763,8	5 073,8	1 055,8	1 786,1
mar.	97 356,2	49 741,9	39 367,3	5 353,0	1 216,5	1 677,5
apr.	100 804,9	51 851,7	40 431,0	5 424,4	1 179,1	1 918,7
mai	104 411,5	54 124,0	41 909,3	5 036,0	1 245,3	2 096,9
iun.	107 130,8	55 462,6	43 192,4	5 196,3	975,9	2 303,6
iul.	112 366,1	57 332,1	45 534,5	5 480,9	1 467,5	2 551,1
aug.	119 561,6	59 436,5	50 124,4	5 588,8	1 304,4	3 107,5
sep.	126 238,7	61 438,1	53 280,0	6 556,1	1 677,8	3 286,7
oct.	130 519,3	62 792,5	55 356,7	7 241,6	1 758,6	3 369,9
<b>Ajustată*</b>						
2006 oct.	26 888,4	18 657,0	6 572,4	689,0	222,3	747,7
nov.	28 106,5	19 401,9	7 102,3	637,4	238,1	726,8
dec.	28 721,4	20 238,8	6 894,0	678,1	193,3	717,2
2007 ian.	28 955,1	20 083,7	7 220,6	662,1	207,8	780,9
feb.	29 866,7	20 393,0	7 725,7	681,0	197,3	869,7
mar.	31 032,1	20 926,7	8 244,2	809,6	200,6	851,0
apr.	31 804,4	21 514,7	8 237,2	814,0	228,8	1 009,7
mai	33 800,7	22 663,8	8 962,7	814,2	219,2	1 140,8
iun.	35 513,9	23 750,2	9 566,7	749,6	221,2	1 226,2
iul.	44 093,9	29 682,0	11 597,1	1 005,1	315,5	1 494,2
aug.	46 454,7	30 725,7	12 661,1	1 047,1	329,6	1 691,2
sep.	48 680,0	32 084,3	13 190,0	1 188,0	410,0	1 807,7
oct.	49 600,8	32 446,7	13 498,7	1 265,9	440,9	1 948,6
<b>Provizioane</b>						
2006 oct.	1 325,3	–	328,6	137,8	111,2	747,7
nov.	1 328,6	–	355,3	127,5	119,0	726,8
dec.	1 294,1	–	344,7	135,6	96,6	717,2
2007 ian.	1 378,2	–	361,0	132,4	103,9	780,9
feb.	1 490,9	–	386,3	136,2	98,7	869,7
mar.	1 525,4	–	412,2	161,9	100,3	851,0
apr.	1 698,8	–	411,9	162,8	114,4	1 009,7
mai	1 861,4	–	448,1	162,9	109,6	1 140,8
iun.	1 965,1	–	478,3	150,0	110,6	1 226,2
iul.	2 432,9	–	579,8	201,1	157,8	1 494,2
aug.	2 698,5	–	633,1	209,4	164,8	1 691,2
sep.	2 909,8	–	659,5	237,6	205,0	1 807,7
oct.	3 097,1	–	674,9	253,2	220,5	1 948,6
<b>B. Expunere din elemente în afara bilanțului pentru care nu se constituie provizioane</b>						
2006 oct.	28 312,5	18 572,6	7 186,9	1 160,9	220,8	1 171,3
nov.	28 734,9	19 104,6	7 270,8	1 036,4	122,1	1 201,0
dec.	29 968,6	20 048,4	7 747,7	1 001,4	81,2	1 089,9
2007 ian.	30 345,7	20 314,3	7 873,8	1 141,8	111,3	904,6
feb.	30 316,1	20 255,3	7 941,1	1 139,7	75,8	904,2
mar.	31 550,5	20 669,6	8 699,6	1 186,1	88,5	906,7
apr.	32 318,7	21 390,6	8 885,0	1 059,3	104,3	879,5
mai	32 344,7	21 336,4	8 557,5	1 097,5	152,3	1 201,0
iun.	32 983,0	22 141,0	8 443,7	1 156,0	125,9	1 116,4
iul.	34 057,3	22 582,6	8 989,9	1 361,0	103,8	1 020,0
aug.	35 704,2	23 670,3	9 476,4	1 227,1	251,8	1 078,6
sep.	36 707,7	23 793,5	9 697,8	1 682,4	291,6	1 242,4
oct.	37 728,4	24 665,2	9 670,4	1 692,5	160,5	1 539,8

### C. Expunere din plasamente constituite la alte instituții de credit și dobânda aferentă

Perioada	Total	Standard	Substandard	Îndoielnic	Pierdere
<b>Neajustată</b>					
2006 oct.	4 461,5	4 460,9	–	–	0,6
nov.	4 708,6	4 708,0	–	–	0,6
dec.	7 858,7	7 858,2	–	–	0,5
2007 ian.	5 187,6	5 187,1	–	–	0,5
feb.	7 254,7	7 254,2	–	–	0,5
mar.	6 434,7	6 434,2	–	–	0,5
apr.	8 171,8	8 171,3	–	–	0,5
mai	6 898,3	6 897,8	–	–	0,5
iun.	8 803,2	8 802,7	–	–	0,5
iul.	10 362,5	10 362,0	–	–	0,5
aug.	7 018,8	7 018,3	–	–	0,5
sep.	5 790,2	5 789,7	–	–	0,5
oct.	7 720,9	7 720,4	–	–	0,5
<b>Ajustată*</b>					
2006 oct.	4 156,9	4 156,3	–	–	0,6
nov.	4 439,3	4 438,7	–	–	0,6
dec.	7 185,0	7 184,5	–	–	0,5
2007 ian.	4 705,3	4 704,8	–	–	0,5
feb.	6 944,3	6 943,8	–	–	0,5
mar.	5 867,8	5 867,3	–	–	0,5
apr.	7 731,8	7 731,3	–	–	0,5
mai	6 553,3	6 552,8	–	–	0,5
iun.	8 009,6	8 009,1	–	–	0,5
iul.	9 748,1	9 747,6	–	–	0,5
aug.	6 414,4	6 413,9	–	–	0,5
sep.	5 147,5	5 147,0	–	–	0,5
oct.	7 136,7	7 136,2	–	–	0,5
<b>Provizioane</b>					
2006 oct.	0,6	–	–	–	0,6
nov.	0,6	–	–	–	0,6
dec.	0,5	–	–	–	0,5
2007 ian.	0,5	–	–	–	0,5
feb.	0,5	–	–	–	0,5
mar.	0,5	–	–	–	0,5
apr.	0,5	–	–	–	0,5
mai	0,5	–	–	–	0,5
iun.	0,5	–	–	–	0,5
iul.	0,5	–	–	–	0,5
aug.	0,5	–	–	–	0,5
sep.	0,5	–	–	–	0,5
oct.	0,5	–	–	–	0,5

\*) Conform Regulamentului BNR nr.5/2002, modificat prin Regulamentele BNR nr.7/2002, 8/2005, 12/2006, 4/2007 și 5/2007; expunere față de un debitor din care a fost dedusă valoarea garanțiilor ajustate cu coeficienții prevăzuți în reglementările BNR.



## 9.2. PRINCIPALII INDICATORI DE PRUDENȚIALITATE

(procente)

Perioada	Raport de solvabilitate (>12%)	Rata capitalului propriu (Capital propriu/ Total activ)	Rata generală de risc	Plasamente și credite interbancare (valoare brută)/ Total activ (valoare brută)	Credite acordate clienței (valoare brută)/ Total activ (valoare brută)	Credite restante și îndoielnice (valoare netă)/ Total portofoliu credite (valoare netă)
2004	20,64	8,93	46,95	33,58	45,64	0,28
2005	21,07	9,18	47,61	29,50	46,60	0,26
2006	18,12	8,63	53,01	35,97	53,17	0,20
2006 oct.	–	8,80	–	32,31	56,01	0,20
nov.	–	8,56	–	32,05	56,55	0,21
dec.	18,12	8,63	53,01	35,97	53,17	0,20
2007 ian.	–	8,72	–	32,82	54,49	0,23
feb.	–	8,46	–	32,10	54,75	0,24
mar.	16,16	8,44	55,59	30,75	55,52	0,23
apr.	–	8,30	–	29,24	56,28	0,25
mai	–	8,35	–	29,17	58,12	0,24
iun.	15,03	8,23	57,00	29,91	57,49	0,31
iul.	–	8,20	–	29,37	59,27	0,25
aug.	–	8,03	–	28,78	59,56	0,23
sep.	14,03	7,91	58,17	27,78	60,59	0,29
oct.	–	7,67	–	27,54	60,90	0,24

Perioada	Total creanțe restante și îndoielnice (valoare netă)/ Total activ (valoare netă)	Total creanțe restante și îndoielnice (valoare netă)/ Capitalul propriu (din raportarea prudentială a fondurilor proprii)	Total creanțe restante și îndoielnice (valoare netă)/ Surse atrase și împrumutate	Rata riscului de credit (Expunere neajustată, aferentă creditelor și dobânzilor clasificate în categoriile îndoielnic și pierdere/ Total credite și dobânzi clasificate, exclusiv elementele în afara bilanțului)*	Indicatorul de lichiditate (Lichiditate efectivă/ Lichiditate necesară)**
2004	0,18	2,07	0,20	2,87	2,28
2005	0,15	1,36	0,18	2,61	2,59
2006	0,14	1,54	0,16	2,81	2,31
2006 oct.	0,16	1,65	0,18	3,19	2,48
nov.	0,17	1,81	0,19	3,07	2,46
dec.	0,14	1,54	0,16	2,81	2,31
2007 ian.	0,17	1,82	0,19	2,92	2,41
feb.	0,18	1,97	0,20	3,03	2,44
mar.	0,17	2,00	0,20	2,96	2,42
apr.	0,19	2,24	0,22	3,07	2,40
mai	0,18	2,07	0,21	3,19	2,43
iun.	0,23	2,64	0,26	3,05	2,38
iul.	0,20	2,26	0,22	3,57	2,42
aug.	0,19	2,16	0,21	3,68	2,33
sep.	0,24	2,91	0,27	3,92	2,31
oct.	0,20	2,50	0,22	3,92	2,30

\*) Conform Regulamentului BNR nr.5/2002, modificat prin Regulamentele BNR nr.7/2002, 8/2005, 12/2006, 4/2007 și 5/2007;

\*\*) Indicatorul a fost introdus începând cu luna iulie 2001 (conform Normei BNR nr.1/2001); nivelul minim reglementat este 1; începând cu iunie 2003 metodologia de calcul a fost modificată conform Normei BNR nr.7/2003.

## 9.3. INFORMAȚII DE RISC BANCAR

Perioada	Total sume datorate - Risc global (mil. RON)	Total sume restante (mil. RON)	Număr debitori (persoane fizice și juri dice)	Număr debitori cu restante (persoane fizice și juridice)	Număr interogări ale bazei de date a CRB pentru debitorii proprii și potențiali	Număr interogări ale bazei de date a CRB pentru debitorii potențiali, cu acordul acestora	Număr debitori raportați de două sau mai multe instituții de credit (persoane fizice și juridice)	Număr credite acordate și angajamente asumate de către instituții de credit
2004	49 585	1 759	113 594	8 139	182 968	181 188	6 006	190 716
2005	68 240	1 752	239 562	14 864	498 568	495 428	12 860	388 096
2006	102 220	1 668	478 886	38 769	703 360	699 549	33 969	740 139
2006 oct.	96 096	1 700	450 038	36 927	830 097	825 442	30 657	688 643
nov.	99 357	1 738	467 326	39 286	884 292	878 242	32 597	723 624
dec.	102 220	1 668	478 884	38 761	703 360	699 549	33 969	740 129
2007 ian.	105 323	1 731	488 695	38 686	616 526	611 891	35 174	754 522
feb.	108 140	1 749	503 718	44 857	795 906	791 483	37 183	778 462
mar.	113 791	1 775	528 305	42 308	1 072 425	1 067 121	39 919	821 142
apr.	117 122	1 844	549 621	46 423	958 564	953 631	41 960	854 293
mai	120 323	1 828	576 107	44 268	1 153 646	1 148 675	44 663	900 744
iun.	120 637	1 910	607 681	55 113	1 035 891	1 031 166	48 146	952 725
iul.	128 165	1 965	648 352	57 720	1 067 911	1 063 131	52 237	1 014 673
aug.	136 349	1 997	688 991	60 500	1 065 887	1 061 459	55 980	1 076 277
sep.	144 142	2 063	724 991	73 441	932 420	928 041	59 578	1 127 416
oct.	149 077	2 020	753 251	64 601	1 015 061	1 009 024	62 307	1 171 736

## 9.4. RESTANȚE MAI MARI DE 30 DE ZILE ÎNREGISTRATE DE PERSOANELE FIZICE CU EXPUNERE MAI MICĂ DE 20 000 RON

(mii RON, dacă nu se specifică altfel)

Perioada	Număr persoane fizice cu restante >30 zile	Număr restante	Total sume restante, din care:	Moneda			Categoria de întârziere			Credite scoase în afara bilanțului
				Leu	Euro	Dolar SUA	Între 31 și 60 zile	Între 61 și 90 zile	Peste 90 zile	
2006 oct.	291 677	360 526	256 524,9	222 905,8	29 982,1	3 587,2	13 345,9	9 785,0	63 536,6	169 857,4
nov.	289 733	358 274	268 349,6	233 185,1	31 744,6	3 363,5	12 473,6	10 478,9	67 990,4	177 406,7
dec.	276 565	345 409	279 019,2	242 934,3	32 652,4	3 364,8	12 287,3	9 240,3	70 362,6	187 129,1
2007 ian.	288 242	359 302	294 404,9	255 939,2	34 973,0	3 427,1	11 290,9	9 687,1	84 244,4	189 182,5
feb.	286 310	357 009	313 528,2	273 386,4	36 689,3	3 343,4	11 330,5	9 183,5	93 817,6	199 196,6
mar.	301 013	374 969	325 630,2	284 315,8	37 990,4	3 205,4	14 613,9	8 868,1	100 029,7	202 118,5
apr.*	240 013	294 831	379 751,9	326 951,1	50 467,9	2 199,5	19 400,7	12 526,0	161 085,2	184 876,9
mai	284 701	359 380	409 606,5	354 210,7	53 412,8	1 854,2	17 600,3	17 744,4	192 775,5	179 623,6
iun.	296 254	375 873	429 935,4	373 792,8	54 233,7	1 762,7	17 360,5	17 144,1	208 127,4	185 443,7
iul.	325 333	417 041	476 412,2	415 470,4	58 970,8	1 770,0	18 970,7	17 532,6	251 368,2	186 675,9
aug.	329 679	424 353	484 149,5	416 292,5	65 753,0	1 883,4	18 747,4	18 139,3	267 543,4	177 850,1
sep.	339 024	436 094	505 368,5	430 664,3	72 668,2	1 695,7	21 269,2	20 441,7	285 828,8	175 956,0
oct.	354 044	451 467	497 647,9	421 842,7	73 901,1	1 544,2	24 659,4	20 053,4	289 469,6	161 594,9

Sursa: Biroul de Credit S.A.

\*) Începând cu luna aprilie 2007, sursa datelor este Biroul de Credit S.A. (a se vedea precizările metodologice); indicatorii includ restanțele aferente tuturor expunerilor.

## 9.5. CREDITE ACORDATE ȘI ANGAJAMENTE ASUMATE DE INSTITUȚIILE DE CREDIT\*

(milioane RON)

Perioada	Total sume acordate	Forma de proprietate a beneficiarului de credit							Moneda			
		Proprietate privată	Proprietate de stat	Proprietate mixtă		Proprie- tate coope- ratișă	Persoane fizice	Alte forme de pro- prietate	Leu	Euro	Dolar SUA	Alte valute
				Societăți comerciale cu participare de capital străin	Societăți comerciale cu participare de capital privat și de stat autohton							
2004	55 464	40 546	6 127	2 203	1 703	85	4 017	784	14 733	26 039	14 511	181
2005	74 586	51 837	6 229	2 708	1 539	100	10 268	1 905	25 883	36 562	11 998	142
2006	116 951	77 915	7 905	2 366	2 161	158	23 299	3 147	48 817	57 633	9 693	808
2006 oct.	109 057	73 114	7 316	2 656	1 721	157	21 193	2 899	44 862	53 235	10 296	664
nov.	113 684	76 113	7 473	2 417	2 167	153	22 343	3 018	47 193	55 803	9 921	767
dec.	116 696	77 739	7 899	2 363	2 158	158	23 287	3 093	48 752	57 517	9 620	807
2007 ian.	119 631	79 426	8 437	2 567	2 126	156	23 909	3 010	49 786	59 168	9 772	905
feb.	122 367	81 370	8 238	2 529	2 148	162	24 908	3 012	50 631	60 961	9 720	1 055
mar.	129 440	86 526	8 596	2 453	2 159	169	26 475	3 062	52 368	65 957	9 776	1 339
apr.	133 128	88 603	8 646	2 538	2 156	179	27 938	3 069	53 931	67 856	9 604	1 736
mai	137 727	91 342	8 649	2 523	1 957	182	29 765	3 308	56 127	70 064	9 379	2 157
iun.	140 640	91 863	8 527	2 614	1 981	186	32 156	3 313	57 937	70 623	9 440	2 639
iul.	147 930	95 505	8 514	2 926	1 855	185	35 133	3 812	59 652	75 731	9 320	3 227
aug.	154 423	98 630	8 798	2 710	1 972	193	38 225	3 895	61 552	79 781	9 496	3 594
sep.	160 713	101 397	8 933	2 938	1 959	194	41 306	3 986	63 653	83 311	9 514	4 234
oct.	167 319	105 001	8 579	2 803	2 037	194	44 038	4 668	65 792	87 242	9 522	4 763

Perioada	Total sume acordate	Sector de activitate							Forma de proprietate a instituțiilor de credit		Încadrarea juridică a instituțiilor de credit	
		Industria	Servicii	Con- strucții	Agi- cultură, silvi- cultură, pisci- cultură	Activități ale insti- tuțiilor financiar- bancare și ale caselor de pensii	Adminis- trație publică, învăță- mânt, sănătate	Persoane fizice și gospo- dării perso- nale	Instituții de credit de stat și cu capital majoritar de stat	Instituții de credit private și cu capital majoritar privat	Instituții de credit - persoane juridice române	Sucursa- lele din România ale insti- tuțiilor de credit străine
2004	55 464	21 524	18 523	3 393	1 235	3 303	3 470	4 017	526	54 938	50 420	5 044
2005	74 586	22 493	25 148	4 528	1 572	5 200	5 377	10 268	922	73 664	69 065	5 521
2006	116 951	29 589	39 274	7 879	2 886	7 093	6 931	23 299	1 877	115 073	109 239	7 712
2006 oct.	109 057	28 197	36 362	7 539	2 799	6 503	6 463	21 193	1 552	107 505	101 517	7 540
nov.	113 684	29 189	38 218	7 875	2 830	6 688	6 542	22 343	1 713	111 971	106 045	7 639
dec.	116 696	29 409	39 296	7 978	2 958	6 839	6 929	23 287	1 878	114 818	109 051	7 645
2007 ian.	119 631	30 320	40 534	8 038	3 087	6 832	6 910	23 909	1 941	117 690	111 770	7 861
feb.	122 367	30 948	41 186	8 353	2 980	7 118	6 874	24 908	2 045	120 322	114 496	7 871
mar.	129 440	31 502	44 869	9 102	3 053	7 477	6 961	26 475	2 185	127 255	121 351	8 089
apr.	133 128	31 713	45 931	9 539	3 169	7 787	7 051	27 938	2 334	130 794	124 887	8 241
mai	137 727	32 212	47 656	10 034	3 351	7 680	7 030	29 765	2 556	135 171	129 121	8 606
iun.	140 640	32 768	47 921	10 325	3 479	6 851	7 140	32 156	2 783	137 857	131 955	8 685
iul.	147 930	33 875	50 032	10 743	3 519	7 031	7 597	35 133	3 079	144 850	138 849	9 080
aug.	154 423	34 626	51 845	11 141	3 623	7 170	7 794	38 225	3 272	151 151	144 878	9 545
sep.	160 713	35 468	54 118	11 512	3 665	6 823	7 819	41 306	3 430	157 283	150 381	10 332
oct.	167 319	35 682	56 628	11 996	3 795	6 912	8 268	44 038	3 655	163 664	156 929	10 390

Perioada	Total sume acordate	Tip de risc								Termen de acordare		
		Credite de trezorerie	Credite pentru echipa- ment	Credite de export	Credite comer- ciale	Credite pentru bunuri imobiliare	Obliga- țiuni	Alte credite	Angaja- mente asumate față de o persoană fizică sau juridică nebanară	Pe termen scurt (până la 12 luni)	Pe termen mediu (1-5 ani)	Pe temen lung (peste 5 ani)
2004	55 464	23 321	9 566	945	1 548	4 791	72	6 676	8 546	22 240	21 360	11 864
2005	74 586	28 835	13 985	891	2 078	7 655	88	11 944	9 111	26 277	24 773	23 536
2006	116 951	43 349	23 275	403	2 689	12 989	85	21 555	12 607	36 701	35 653	44 597
2006 oct.	109 057	40 554	21 690	431	2 669	11 635	87	20 223	11 768	34 728	33 018	41 312
nov.	113 684	42 624	22 941	406	2 722	12 298	86	20 898	11 710	36 193	34 036	43 456
dec.	116 696	43 318	23 203	400	2 690	12 991	84	21 450	12 560	36 624	35 615	44 458
2007 ian.	119 631	43 795	24 236	350	3 036	13 423	115	22 167	12 509	36 502	36 189	46 940
feb.	122 367	44 418	24 748	325	2 861	13 904	115	23 328	12 667	36 633	36 924	48 810
mar.	129 440	46 414	25 973	323	2 862	14 702	114	24 108	14 942	38 196	39 229	52 014
apr.	133 128	47 703	26 173	302	2 999	15 461	114	24 835	15 541	39 598	39 866	53 664
mai	137 727	49 362	27 067	302	2 970	16 215	114	25 656	16 041	40 911	40 958	55 858
iun.	140 640	51 627	28 127	300	2 659	16 774	140	27 086	13 926	41 257	40 701	58 681
iul.	147 930	53 609	29 541	295	2 794	17 874	166	28 678	14 973	42 680	41 881	63 368
aug.	154 423	55 708	30 555	300	2 927	19 314	166	30 090	15 363	43 755	43 107	67 561
sep.	160 713	57 772	31 636	297	3 015	20 750	166	31 027	16 051	45 026	44 145	71 543
oct.	167 319	58 852	31 315	236	1 611	21 577	166	36 869	16 692	46 156	44 629	76 533

\*) Se referă la expunerea față de un singur debitor, expunere egală sau mai mare de 20 000 RON, și reprezintă 83,2 la sută din valoarea creditelor acordate și a angajamentelor asumate de către sistemul bancar, conform datelor Centralei Riscurilor Bancare la 30.06.2007. Suma acordată reprezintă creditul acordat sau angajamentul asumat conform contractului. Suma acordată nu este actualizată în luna curentă pentru creditele sau angajamentele acordate în valută raportate în lunile anterioare.

## 9.6. CREDITE ACORDATE DE INSTITUȚIILE DE CREDIT\*

(milioane RON)

Perioada	Total sume acordate	Forma de proprietate a beneficiarului de credit							Moneda			
		Proprietate privată	Proprietate de stat	Proprietate mixtă		Proprie- tate coope- ratistă	Persoane fizice	Alte forme de pro- prietate	Leu	Euro	Dolar SUA	Alte valute
				Societăți comerciale cu participare de capital străin	Societăți comerciale cu parti cipare de capital privat și de stat autohton							
2004	46 918	35 246	4 629	1 192	1 003	81	4 012	756	13 280	23 330	10 219	88
2005	65 659	46 310	4 744	1 241	1 106	96	10 302	1 859	24 194	32 973	8 397	95
2006	103 740	68 105	6 765	965	1 396	148	23 337	3 023	45 071	51 219	6 717	732
2006 oct.	97 289	64 529	6 149	1 080	1 382	145	21 158	2 845	41 963	47 477	7 261	587
nov.	101 974	67 323	6 381	1 061	1 787	145	22 312	2 963	44 259	49 984	7 035	696
dec.	104 136	68 612	6 392	947	1 789	150	23 234	3 013	45 597	51 190	6 604	746
2007 ian.	107 122	70 234	7 047	1 111	1 780	148	23 856	2 947	46 501	52 952	6 820	849
feb.	109 700	72 052	6 862	1 025	1 798	154	24 860	2 949	47 318	54 676	6 708	998
mar.	114 498	75 124	7 031	934	1 809	165	26 435	3 000	48 929	57 719	6 562	1 287
apr.	117 587	76 685	7 082	931	1 801	175	27 908	3 006	50 395	59 028	6 486	1 677
mai	121 686	78 998	7 008	955	1 617	180	29 732	3 196	52 378	60 982	6 230	2 097
iun.	126 714	81 564	7 034	962	1 651	184	32 119	3 200	54 129	63 648	6 357	2 580
iul.	132 957	84 287	7 039	1 119	1 514	183	35 090	3 726	55 810	67 527	6 457	3 163
aug.	139 060	87 266	6 982	1 017	1 620	191	38 181	3 803	57 351	71 602	6 580	3 528
sep.	144 662	89 599	7 111	1 070	1 598	192	41 267	3 823	59 235	74 675	6 589	4 162
oct.	150 627	92 424	6 875	1 063	1 636	192	43 993	4 445	61 302	77 977	6 653	4 696

Perioada	Total sume acordate	Sector de activitate						
		Industria	Servicii	Construcții	Agricultură, silvicultură, piscicultură	Activități ale instituțiilor financiare bancare și ale caselor de pensii	Administrație publică, învățământ, sănătate	Persoane fizice și gospodării personale
2004	46 918	17 572	16 704	2 197	1 160	2 763	2 510	4 012
2005	65 659	18 826	23 109	3 091	1 493	4 534	4 303	10 302
2006	103 740	24 454	34 988	5 610	2 658	6 823	5 871	23 337
2006 oct.	97 289	23 415	32 120	5 788	2 540	6 232	6 035	21 158
nov.	101 974	24 607	33 777	6 056	2 651	6 403	6 168	22 312
dec.	104 136	24 706	34 674	6 158	2 751	6 499	6 113	23 234
2007 ian.	107 122	25 751	35 963	6 178	2 807	6 482	6 085	23 856
feb.	109 700	26 260	36 626	6 401	2 743	6 750	6 061	24 860
mar.	114 498	26 589	38 969	6 837	2 883	6 692	6 092	26 435
apr.	117 587	26 787	39 856	7 167	3 005	6 710	6 155	27 908
mai	121 686	27 218	41 335	7 492	3 177	6 597	6 136	29 732
iun.	126 714	27 768	42 783	7 812	3 310	6 615	6 308	32 119
iul.	132 957	28 544	44 325	8 120	3 382	6 706	6 788	35 090
aug.	139 060	29 046	46 153	8 426	3 447	6 840	6 969	38 181
sep.	144 662	29 593	48 048	8 778	3 496	6 499	6 980	41 267
oct.	150 627	29 872	50 006	9 094	3 625	6 599	7 438	43 993

Perioada	Forma de proprietate a instituțiilor de credit		Încadrarea juridică a instituțiilor de credit		Termen de acordare		
	Instituții de credit de stat și cu capital majoritar de stat	Instituții de credit private și cu capital majoritar privat	Instituții de credit - persoane juridice române	Sucursalele din România ale instituțiilor de credit străine	Pe termen scurt (până la 12 luni)	Pe termen mediu (1-5 ani)	Pe termen lung (peste 5 ani)
2004	496	46 422	42 472	4 446	19 577	17 904	9 437
2005	908	64 751	60 744	4 915	23 941	20 533	21 185
2006	1 853	73 683	97 031	6 709	33 471	28 118	42 151
2006 oct.	1 542	95 747	90 795	6 494	31 053	27 080	39 157
nov.	1 702	100 272	95 450	6 524	32 600	28 114	41 262
dec.	1 867	102 269	97 555	6 582	32 828	28 864	42 446
2007 ian.	1 925	105 197	100 301	6 821	32 982	29 267	44 873
feb.	2 029	107 671	102 913	6 787	33 186	29 761	46 753
mar.	2 166	112 331	107 553	6 944	34 372	30 849	49 276
apr.	2 315	115 272	110 485	7 103	35 235	31 450	50 902
mai	2 530	119 156	114 227	7 459	36 231	32 392	53 063
iun.	2 756	123 957	119 173	7 541	37 012	33 279	56 422
iul.	3 061	129 895	125 018	7 937	38 149	33 706	61 100
aug.	3 254	135 807	130 766	8 294	38 828	35 078	65 155
sep.	3 410	141 252	135 794	8 868	39 971	35 600	69 092
oct.	3 631	146 997	141 725	8 902	40 583	36 048	73 995

\*) Se referă la expunerea față de un singur debitor, expunere egală sau mai mare de 20 000 RON, și reprezintă 81,2 la sută din valoarea creditelor acordate de către sistemul bancar, conform datelor Centralei Riscurilor Bancare la 30.06.2007. Suma acordată reprezintă creditul acordat conform contractului. Suma acordată nu este actualizată în luna curentă pentru creditele acordate în valută raportate în lunile anterioare.

### 9.7. SITUAȚIA INSTRUMENTELOR DE PLATĂ DE DEBIT REFUZATE

Perioada	Total		din care: motive majore	
	Număr	Sumă (mii RON)	Număr	Sumă (mii RON)
<b>1) Cecuri</b>				
2006 oct.	1 761	49 386,7	1 650	44 241,2
nov.	1 665	102 354,0	1 506	97 692,7
dec.	1 933	35 741,4	1 785	30 979,3
2007 ian.	1 572	35 268,1	1 393	29 792,3
feb.	1 309	30 023,9	1 185	26 545,0
mar.	1 203	21 358,5	1 067	18 659,5
apr.	1 329	26 822,0	1 189	23 956,5
mai	1 679	31 719,1	1 482	28 577,8
iun.	1 739	33 515,3	1 585	29 590,2
iul.	1 801	36 732,7	1 663	33 364,5
aug.	1 657	40 312,8	1 483	30 898,2
sep.	1 253	29 505,8	1 107	26 835,5
oct.	1 679	40 996,4	1 537	36 187,2
<b>2) Cambii</b>				
2006 oct.	–	–	–	–
nov.	–	–	–	–
dec.	–	–	–	–
2007 ian.	1	188,2	1	188,2
feb.	–	–	–	–
mar.	–	–	–	–
apr.	1	1,7	–	–
mai	–	–	–	–
iun.	–	–	–	–
iul.	3	33,3	1	6,3
aug.	–	–	–	–
sep.	1	398,1	–	–
oct.	–	–	–	–
<b>3) Bilete la ordin</b>				
2006 oct.	12 290	108 950,5	10 431	92 446,6
nov.	13 369	117 986,3	11 270	93 780,3
dec.	13 198	114 335,9	11 240	94 315,2
2007 ian.	11 186	94 889,0	9 368	74 953,8
feb.	10 294	108 161,4	8 542	96 547,7
mar.	10 919	99 968,9	9 223	85 141,5
apr.	10 514	88 618,3	8 786	75 656,7
mai	12 590	122 321,6	10 285	106 553,7
iun.	11 901	109 230,4	9 780	91 398,0
iul.	14 034	132 892,0	11 524	111 852,3
aug.	12 991	137 096,1	10 531	110 529,2
sep.	11 826	146 039,9	9 699	125 543,0
oct.	15 257	152 766,6	12 168	127 715,6
<b>Total</b>				
2006 oct.	14 051	158 337,2	12 081	136 687,8
nov.	15 034	220 340,3	12 776	191 473,0
dec.	15 131	150 077,2	13 025	125 294,5
2007 ian.	12 759	130 345,3	10 762	104 934,2
feb.	11 603	138 185,4	9 727	123 092,8
mar.	12 122	121 327,5	10 290	103 801,0
apr.	11 844	115 441,9	9 975	99 613,2
mai	14 269	154 040,7	11 767	135 131,5
iun.	13 640	142 745,6	11 365	120 988,2
iul.	15 838	169 658,0	13 188	145 223,2
aug.	14 648	177 408,9	12 014	141 427,4
sep.	13 080	175 943,9	10 806	152 378,5
oct.	16 936	193 762,9	13 705	163 902,8

### 9.8. SITUAȚIA TITULARILOR DE CONT CARE AU GENERAT INCIDENTE DE PLATĂ

Perioada	Total (număr)	Persoane cu risc	Persoane aflate în interdicție
<b>1) Persoane fizice</b>			
2006 oct.	140	115	3
nov.	145	127	3
dec.	190	167	1
2007 ian.	367	316	1
feb.	219	178	1
mar.	409	377	3
apr.	365	325	–
mai	388	320	2
iun.	337	301	2
iul.	356	304	–
aug.	256	215	–
sep.	289	252	–
oct.	394	340	–
<b>2) Persoane juridice</b>			
2006 oct.	4 018	3 542	590
nov.	3 971	3 476	572
dec.	4 225	3 776	636
2007 ian.	3 770	3 305	535
feb.	3 713	3 217	483
mar.	3 870	3 409	458
apr.	3 944	3 481	509
mai	4 280	3 681	535
iun.	4 228	3 661	526
iul.	4 698	4 053	607
aug.	4 663	3 988	578
sep.	4 260	3 596	479
oct.	5 030	4 164	547
<b>Total</b>			
2006 oct.	4 158	3 657	593
nov.	4 116	3 603	575
dec.	4 415	3 943	637
2007 ian.	4 137	3 621	536
feb.	3 932	3 395	484
mar.	4 279	3 786	461
apr.	4 309	3 806	509
mai	4 668	4 001	537
iun.	4 565	3 962	528
iul.	5 054	4 357	607
aug.	4 919	4 203	578
sep.	4 549	3 848	479
oct.	5 424	4 504	547

## 10. INDICATORI AI PIEȚEI MONETARE

### Operațiuni interbancare

Perioada	Stoc		Tranzacții		BUBID	BUBOR
	medie zilnică (mil. RON)	rata medie a dobânzii (% p.a.)	medie zilnică (mil. RON)	rata medie a dobânzii (% p.a.)	1 săptămână rata medie a dobânzii (% p.a.)	1 săptămână
2006 oct.	12 013,0	8,63	1 402,1	7,87	7,48	8,59
nov.	9 813,2	8,67	1 461,9	7,98	8,18	9,04
dec.	12 113,5	8,23	1 911,1	6,59	5,64	7,42
2007 ian.	10 910,7	8,03	1 255,5	5,95	3,34	5,78
feb.	13 163,0	7,89	1 951,4	6,39	5,52	7,02
mar.	9 878,9	8,25	1 425,8	9,73	7,55	9,06
apr.	10 756,6	8,04	1 954,2	8,92	6,79	9,04
mai	6 432,1	8,98	1 389,1	11,02	7,70	11,06
iun.	8 340,6	7,58	1 528,6	8,02	7,00	8,20
iul.	7 043,6	6,49	1 318,1	5,51	5,18	6,53
aug.	8 118,5	6,46	1 725,4	6,24	5,41	6,53
sep.	10 690,3	6,77	1 814,8	6,47	5,83	6,87
oct.	8 205,6	7,09	1 730,0	6,88	6,72	7,54
nov.	10 866,9	7,44	1 912,8	7,13	7,08	7,74

### Titluri de stat (emisiuni noi și reînnoite)

Perioada	Certificate de trezorerie cu discount		Obligațiuni de tezaur cu dobândă		Obligațiuni de stat cu dobândă			
	valoare nominală (mil. RON)	randament mediu (% p.a.)	valoare nominală (mil. USD)	rata medie a dobânzii (% p.a.)	valoare nominală (mil. RON)		rata medie a dobânzii (% p.a.)	
					obligațiuni cu dobândă	obligațiuni cu dobândă indexabilă	obligațiuni cu dobândă	obligațiuni cu dobândă indexabilă (marjă adjudecată)
2006 oct.	–	x	0,5	5,00	–	–	x	x
nov.	–	x	–	x	–	–	x	x
dec.	–	x	–	x	–	–	x	x
2007 ian.	3 500,0	6,01	–	x	–	–	x	x
feb.	100,0	6,05	–	x	1 000,0	–	6,61	x
mar.	300,0	7,03	–	x	1 000,0	–	7,03	x
apr.	522,3	7,23	–	x	1 000,0	–	7,21	x
mai	142,7	7,18	–	x	143,5	–	7,19	x
iun.	100,0	7,14	–	x	198,4	–	7,02	x
iul.	239,0	6,88	–	x	243,4	–	7,01	x
aug.	100,0	6,71	–	x	229,0	–	6,86	x
sep.	96,0	7,00	–	x	100,0	–	6,70	x
oct.	–	x	–	x	–	–	x	x
nov.	94,0	7,85	–	x	230,2	–	7,27	x



## 11. INDICATORI AI PIEȚEI VALUTARE

### 11.1. PIAȚA VALUTARĂ INTERBANCARĂ

Perioada	Volum tranzacții (mil. EUR) 1)	Curs de schimb (RON/EUR)				Curs de schimb (RON/USD)			
		la sfârșitul perioadei	mediu	variație procentuală față de:		la sfârșitul perioadei	mediu	variație procentuală față de:	
				sfârșitul anului anterior	aceeași perioadă a anului anterior			sfârșitul anului anterior	aceeași perioadă a anului anterior
2004	5 348,2	3,9663	4,0532	-4,4	7,9	2,9067	3,2637	-12,4	-1,7
2005	8 110,8	3,6771	3,6234	-5,6	-10,6	3,1078	2,9137	6,7	-10,7
2006	13 894,9	3,3817	3,5245	-6,7	-2,7	2,5676	2,8090	-16,2	-3,6
2006 oct.	12 498,9	3,5211	3,5192	-3,8	-2,2	2,7739	2,7895	-9,5	-6,8
nov.	16 100,4	3,4344	3,4954	-4,5	-4,3	2,6041	2,7136	-12,0	-12,4
dec.	17 035,6	3,3817	3,4141	-6,7	-6,7	2,5676	2,5834	-16,2	-16,2
2007 ian.	18 108,0	3,4084	3,3937	-0,6	-6,9	2,6345	2,6132	1,2	-13,1
feb.	22 505,5	3,3961	3,3824	-0,9	-4,5	2,5748	2,5881	0,2	-12,7
mar.	23 366,3	3,3548	3,3694	-1,3	-3,9	2,5191	2,5447	-1,5	-12,8
apr.	23 273,3	3,3272	3,3349	-2,3	-4,5	2,4452	2,4688	-4,4	-13,3
mai	26 957,8	3,2724	3,2850	-3,8	-6,3	2,4347	2,4314	-5,9	-11,4
iun.	30 145,8	3,1340	3,2264	-5,5	-9,1	2,3246	2,4052	-6,9	-14,1
iul.	36 511,7	3,1582	3,1337	-8,2	-12,3	2,3043	2,2847	-11,6	-18,9
aug.	36 946,8	3,2719	3,2237	-5,6	-8,6	2,3934	2,3671	-8,4	-14,0
sep.	29 003,7	3,3559	3,3466	-2,0	-5,1	2,3669	2,4091	-6,7	-13,0
oct.	36 278,6	3,3360	3,3525	-1,8	-4,7	2,3094	2,3568	-8,8	-15,5
nov.	38 784,7	3,4973	3,4707	1,7	-0,7	2,3681	2,3652	-8,4	-12,8

1) Valorile anuale sunt medii lunare.

### 11.2. CURSURI ZILNICE PE PIAȚA VALUTARĂ, OCTOMBRIE 2007

(RON)

Ziua	CAD	CHF	EUR	GBP	100 JPY	USD	DST	Gram aur
1	2,3670	2,0160	3,3515	4,8061	2,0353	2,3528	3,6795	56,4124
2	2,3714	2,0153	3,3524	4,8215	2,0453	2,3648	3,6716	55,9203
3	2,3841	2,0254	3,3711	4,8463	2,0470	2,3772	3,7011	56,0612
4	2,3961	2,0284	3,3735	4,8557	2,0478	2,3890	3,6980	55,8004
5	2,3930	2,0231	3,3637	4,8538	2,0449	2,3837	3,6990	56,3749
8	2,4168	2,0076	3,3479	4,8398	2,0243	2,3765	3,6788	56,2793
9	2,4177	2,0124	3,3550	4,8563	2,0404	2,3922	3,6866	56,0397
10	2,3915	1,9843	3,3185	4,8035	1,9996	2,3463	3,6583	55,8817
11	2,3980	1,9894	3,3295	4,7796	1,9971	2,3436	3,6561	56,2983
12	2,4061	1,9880	3,3366	4,7703	2,0044	2,3539	3,6543	56,5974
15	2,4092	1,9875	3,3348	4,7759	1,9907	2,3440	3,6548	56,9497
16	2,4166	2,0016	3,3561	4,8158	2,0289	2,3690	3,6721	57,9849
17	2,4130	1,9987	3,3484	4,8016	2,0227	2,3616	3,6755	57,6796
18	2,4101	2,0004	3,3451	4,8000	2,0198	2,3470	3,6609	57,1980
19	2,4187	2,0106	3,3618	4,8201	2,0426	2,3540	3,6677	58,1443
22	2,4402	2,0422	3,3995	4,8662	2,0921	2,3804	3,7163	57,7392
23	2,4444	2,0218	3,3733	4,8565	2,0750	2,3761	3,6876	57,8101
24	2,4449	2,0178	3,3711	4,8547	2,0692	2,3684	3,6884	57,7123
25	2,4249	2,0049	3,3463	4,8000	2,0502	2,3430	3,6711	57,6434
26	2,4257	2,0032	3,3508	4,7896	2,0396	2,3329	3,6643	58,1623
29	2,4149	1,9924	3,3402	4,7738	2,0238	2,3181	3,6393	59,0484
30	2,4287	1,9920	3,3433	4,7991	2,0234	2,3233	3,6459	58,5464
31	2,4212	1,9896	3,3360	4,7845	2,0061	2,3094	3,6327	58,1180

## 12. INDICATORI AI PIEȚEI DE CAPITAL

### 12.1. BURSA DE VALORI BUCUREȘTI - PIAȚA REGLEMENTATĂ

Perioada	Număr acțiuni tranzacționate (mii buc.)	Număr tranzacții	Volum tranzacții (mil. RON)	Capitalizarea pieței (mil. RON)	Indice BET (puncte)	Indice BET-C (puncte)	Indice BET-FI (puncte)	Indice ROTX (puncte)
2004	13 007 588	644 839	2 415,0	34 147,4	4 364,71	2 829,45	17 289,87	x
2005	16 934 866	1 159 060	7 809,7	56 065,6	6 586,13	3 910,88	47 588,76	14 238,55
2006	14 067 049	1 444 983	9 894,9	73 341,8	8 050,18	5 025,08	63 011,74	17 642,77
2006 oct.	1 616 917	150 900	1 204,7	76 913,3	8 464,54	5 169,21	56 730,48	18 809,88
nov.	1 188 645	160 030	1 446,6	74 101,7	8 047,98	4 992,99	60 065,84	17 847,97
dec.	986 844	81 512	733,5	73 341,8	8 050,18	5 025,08	63 011,74	17 642,77
2007 ian.	1 333 535	118 973	1 154,1	79 102,5	8 755,03	5 457,02	63 855,44	19 586,85
feb.	1 364 108	112 288	1 076,0	79 068,9	8 749,46	5 618,57	59 753,57	19 899,22
mar.	1 224 052	115 276	1 195,9	77 718,4	8 547,46	5 560,16	59 230,77	19 314,59
apr.	766 095	97 819	937,9	82 701,7	8 780,96	5 943,35	65 792,17	19 883,66
mai	982 171	136 780	1 334,6	79 508,7	8 663,55	5 907,31	71 498,94	19 989,06
iun.	927 477	124 383	1 358,7	87 980,0	9 665,61	6 559,52	87 432,87	21 742,01
iul.	2 320 109	174 353	1 574,7	93 661,1	10 197,47	7 017,79	86 358,09	22 663,69
aug.	1 534 552	168 798	1 235,6	92 415,7	10 262,82	7 017,55	84 510,83	22 705,55
sep.	771 148	104 652	726,9	87 242,9	9 635,38	6 605,92	77 883,22	21 225,73
oct.	1 037 105	129 109	1 026,5	92 485,3	9 950,13	6 914,50	80 216,19	21 842,59
nov.	1 327 684	149 848	1 090,3	79 965,8	8 893,36	6 278,77	70 921,03	19 733,58

### 12.2. BURSA DE VALORI BUCUREȘTI - PIAȚA RASDAQ

Perioada	Număr acțiuni tranzacționate (mii buc.)	Număr tranzacții	Volum tranzacții (mil. RON)	Capitalizarea pieței (mil. RON)	Indice compozit al pieței (puncte)	Indice RAQ I (puncte)	Indice RAQ II (puncte)
2004	1 206 493	111 386	590,7	7 993,3	1 779,18	1 960,22	2 509,93
2005	1 752 975	144 286	1 076,2	8 207,1	1 758,96	1 549,34	4 125,33
2006	1 149 958	142 457	848,1	10 707,4	2 355,79	2 690,76	4 088,80
2006 oct.	104 581	18 465	72,3	10 433,3	2 309,82	2 502,15	3 984,27
nov.	135 653	19 165	150,8	10 837,9	2 398,39	2 636,26	4 034,52
dec.	96 871	11 058	93,1	10 707,4	2 355,79	2 690,76	4 088,80
2007 ian.	89 849	19 180	110,5	12 385,2	2 620,63	3 388,58	4 516,69
feb.	513 229	36 882	211,1	14 016,9	2 977,94	3 472,69	5 320,07
mar.	1 107 923	30 339	275,2	14 598,6	3 184,28	3 533,46	5 662,91
apr.	152 996	39 605	166,9	17 311,6	3 787,71	4 113,01	7 311,54
mai	527 969	63 058	559,0	19 221,0	4 224,60	4 523,00	8 756,07
iun.	278 767	69 060	583,3	23 385,3	5 052,21	4 876,50	10 074,43
iul.	473 913	98 866	643,8	25 419,9	5 549,80	5 137,30	8 895,13
aug.	190 575	73 869	317,8	25 479,6	5 401,09	5 534,79	9 248,40
sep.	199 954	64 157	261,0	24 812,8	5 199,28	5 072,10	8 978,76
oct.	206 564	70 837	398,1	25 552,7	4 924,04	4 833,97	8 695,10
nov.	293 377	61 047	346,1	23 499,7	4 457,36	4 554,83	8 287,45

Sursa: Bursa de Valori București

Notă: Datele privind capitalizarea pieței și indicii bursieri corespund ultimei ședințe de tranzacționare a perioadei.

## 13. INDICATORI AI BALANȚEI DE PLĂȚI ȘI POZIȚIEI INVESTIȚIONALE INTERNAȚIONALE

## 13.1. BALANȚA DE PLĂȚI

(milioane EUR)

Componente	2005*			2006*		
	Credit	Debit	Net	Credit	Debit	Net
1. CONTUL CURENT (A+B+C)	31 680	38 568	-6 888	38 700	48 856	-10 156
A. Bunuri și servicii	26 357	34 512	-8 155	31 438	43 192	-11 754
a. Bunuri fob (export fob - import fob)	22 255	30 061	-7 806	25 850	37 609	-11 759
b. Servicii	4 102	4 451	-349	5 587	5 583	4
- transport	1 188	1 583	-395	1 498	1 916	-418
- turism - călătorii	852	750	102	1 034	1 035	-1
- alte servicii	2 062	2 118	-56	3 055	2 632	423
B. Venituri	1 241	3 567	-2 326	1 726	4 972	-3 246
- din muncă	771	19	752	922	33	889
- din investiții directe	-61	2 353	-2 414	-17	3 318	-3 335
- din investiții de portofoliu	394	464	-70	469	566	-97
- din alte investiții de capital (dobânzi)	137	731	-594	352	1 054	-702
C. Transferuri curente	4 082	489	3 593	5 537	692	4 845
- administrație publică	156	86	70	288	81	207
- alte sectoare	3 926	403	3 523	5 249	611	4 638
2. CONTUL DE CAPITAL ȘI FINANCIAR (A+B)	37 187	30 704	6 483	46 501	36 969	9 532
A. Contul de capital	675	80	595	732	757	-25
a. Transferuri de capital	661	65	596	681	707	-26
- administrație publică	391	-	391	450	592	-142
- alte sectoare	270	65	205	231	115	116
b. Achiziționarea/vânzarea de active nemateriale - nefinanciare	14	15	-1	51	50	1
B. Contul financiar	36 512	30 624	5 888	45 769	36 212	9 557
a. Investiții directe	8 313	3 076	5 237	14 148	5 425	8 723
- ale rezidenților în străinătate	8	-16	24	13	350	-337
- ale nerezidenților în România	8 305	3 092	5 213	14 135	5 075	9 060
b. Investiții de portofoliu	4 322	3 544	778	1 510	1 705	-195
- active	2 513	2 638	-125	163	813	-650
- pasive	1 809	906	903	1 348	892	456
c. Derivate financiare	29	50	-21	38	123	-85
- active	29	-	29	38	-	38
- pasive	-	50	-50	1	123	-122
d. Alte investiții de capital	23 848	18 520	5 328	30 072	23 801	6 271
- active	6 526	7 525	-999	7 264	8 157	-893
1. Împrumuturi și credite pe termen lung	121	108	13	715	202	513
1.1. Credite comerciale	28	33	-5	663	17	646
1.2. Credite financiare	93	75	18	51	184	-133
2. Împrumuturi și credite pe termen scurt	1 153	1 794	-641	1 666	2 551	-885
2.1. Credite comerciale	923	982	-59	1 423	1 545	-122
2.2. Credite financiare	230	812	-582	243	1 006	-763
3. Numerar și depozite	5 077	5 437	-360	4 495	4 989	-494
4. Alte active	175	186	-11	389	416	-27
- pe termen lung	104	143	-39	262	297	-35
- pe termen scurt	71	43	28	126	119	7
- pasive	17 322	10 995	6 327	22 808	15 644	7 164
1. Credite și împrumuturi de la FMI	-	122	-122	-	134	-134
2. Împrumuturi și credite pe termen lung	6 653	3 409	3 244	6 480	4 221	2 259
2.1. Credite comerciale	193	340	-147	242	481	-239
2.2. Credite financiare	6 460	3 069	3 391	6 238	3 739	2 499
3. Împrumuturi și credite pe termen scurt	4 101	2 557	1 544	7 845	3 101	4 744
3.1. Credite comerciale	1 579	643	936	2 295	1 275	1 020
3.2. Credite financiare	2 522	1 914	608	5 550	1 826	3 724
4. Numerar și depozite	4 598	3 856	742	7 690	6 790	900
5. Alte pasive	1 970	1 051	919	792	1 398	-606
- pe termen lung	955	472	483	423	551	-128
- pe termen scurt	1 015	579	436	369	847	-478
e. Active de rezervă ale BNR, net ("-" creștere/"+" scădere)	-	5 434	-5 434	-	5 158	-5 158
3. ERORI ȘI OMISIUNI (NET)	405	-	405	624	-	624

\*) Date revizuite.

Componente	2006 (ianuarie - octombrie)*			2007 (ianuarie - octombrie)**		
	Credit	Debit	Net	Credit	Debit	Net
<b>1. CONTUL CURENT (A+B+C)</b>	31 526	39 295	-7 769	38 423	51 769	-13 346
<b>A. Bunuri și servicii</b>	26 006	34 540	-8 534	30 248	44 089	-13 841
a. Bunuri fob (export fob - import fob)	21 429	30 100	-8 671	24 253	38 285	-14 032
b. Servicii	4 577	4 440	137	5 995	5 804	191
- transport	1 243	1 541	-298	1 454	1 941	-487
- turism - călătorii	812	810	2	735	905	-170
- alte servicii	2 522	2 089	433	3 806	2 958	848
<b>B. Venituri</b>	1 337	4 203	-2 866	2 002	5 765	-3 763
- din muncă	687	23	664	986	29	957
- din investiții directe	-15	2 828	-2 843	24	4 122	-4 098
- din investiții de portofoliu	369	522	-153	705	498	207
- din alte investiții de capital (dobânzi)	296	830	-534	286	1 116	-830
<b>C. Transferuri curente</b>	4 183	552	3 631	6 173	1 915	4 258
- administrație publică	138	64	74	743	1 039	-296
- alte sectoare	4 045	488	3 557	5 430	875	4 555
<b>2. CONTUL DE CAPITAL ȘI FINANCIAR (A+B)</b>	36 982	30 164	6 818	53 439	40 200	13 239
<b>A. Contul de capital</b>	492	708	-216	882	294	588
a. Transferuri de capital	448	665	-217	681	194	487
- administrație publică	280	592	-312	429	14	415
- alte sectoare	168	73	95	252	180	72
b. Achiziționarea/vânzarea de active nemateriale - nefinanciare	44	42	2	201	100	101
<b>B. Contul financiar</b>	36 490	29 456	7 034	52 557	39 906	12 651
a. Investiții directe	12 069	4 241	7 828	8 576	2 640	5 936
- ale rezidenților în străinătate	13	213	-200	305	327	-22
- ale nerezidenților în România	12 056	4 028	8 028	8 271	2 313	5 958
b. Investiții de portofoliu	946	1 344	-398	5 801	5 378	423
- active	136	574	-438	3 534	3 650	-116
- pasive	810	770	40	2 267	1 729	538
c. Derivate financiare	28	95	-67	116	287	-171
- active	28	-	28	116	-	116
- pasive	-	95	-95	-	287	-287
d. Alte investiții de capital	23 447	19 022	4 425	38 064	27 266	10 798
- active	5 788	6 319	-531	8 112	8 667	-555
1. Împrumuturi și credite pe termen lung	694	191	503	93	99	-6
1.1. Credite comerciale	657	16	641	46	6	40
1.2. Credite financiare	36	175	-139	47	93	-46
2. Împrumuturi și credite pe termen scurt	1 269	2 153	-884	1 453	2 234	-781
2.1. Credite comerciale	1 083	1 328	-245	1 081	1 505	-424
2.2. Credite financiare	185	825	-640	372	729	-357
3. Numerar și depozite	3 503	3 629	-126	6 210	5 927	283
4. Alte active	323	345	-22	356	407	-51
- pe termen lung	238	259	-21	162	170	-8
- pe termen scurt	85	86	-1	194	237	-43
- pasive	17 659	12 703	4 956	29 952	18 599	11 353
1. Credite și împrumuturi de la FMI	-	134	-134	-	78	-78
2. Împrumuturi și credite pe termen lung	4 436	3 318	1 118	7 810	4 779	3 031
2.1. Credite comerciale	187	373	-186	274	275	-1
2.2. Credite financiare	4 250	2 945	1 305	7 535	4 504	3 031
3. Împrumuturi și credite pe termen scurt	6 116	2 556	3 560	5 929	5 105	824
3.1. Credite comerciale	1 813	1 155	658	2 577	1 832	745
3.2. Credite financiare	4 303	1 402	2 901	3 351	3 273	78
4. Numerar și depozite	6 441	5 499	942	12 610	7 696	4 914
5. Alte pasive	665	1 196	-531	3 604	941	2 663
- pe termen lung	355	449	-94	2 244	93	2 151
- pe termen scurt	310	747	-437	1 360	848	512
e. Active de rezervă ale BNR, net ("-" creștere/"+" scădere)	-	4 755	-4 755	-	4 335	-4 335
<b>3. ERORI ȘI OMISIUNI (NET)</b>	951	-	951	107	-	107

\*) Date revizuite; \*\*) Date provizorii.

## 13.2. PRINCIPALII INDICATORI AI POZIȚIEI INVESTIȚIONALE INTERNAȚIONALE

(milioane EUR; sfârșitul perioadei)

Perioada	Total creanțe guverna- mentale	Datorie externă pe termen mediu și lung 1)												
		Total	I. Datorie publică											
			Total	Instituții multilaterale									Instituții bilaterale	
				Total	din care:									Total
		FMI	BIRD	BEI	BERD	UE	FDS - CE		Japonia					
2004	2 651,2	18 298,0	6 370,3	3 958,4	324,8	1 682,5	1 387,9	133,3	150,0	186,3	105,0	49,4		
2005*	3 085,8	24 641,5	6 894,9	4 285,7	220,6	1 892,1	1 521,7	125,5	150,0	234,5	104,4	42,1		
2006*	2 224,8	28 449,8	6 927,2	4 121,2	78,6	1 700,1	1 606,2	101,8	150,0	271,1	89,7	30,2		
2006 oct.	2 322,6	26 772,4	6 901,7	4 171,7	80,3	1 801,0	1 575,9	106,8	150,0	256,6	94,9	31,6		
nov.	2 322,6	27 164,5	6 880,1	4 100,6	79,2	1 757,5	1 565,2	101,1	150,0	250,8	92,5	30,5		
dec.*	2 224,8	28 449,8	6 927,2	4 121,2	78,6	1 700,1	1 606,2	101,8	150,0	271,1	89,7	30,2		
2007 ian.	2 224,8	27 891,6	6 999,2	4 113,1	55,6	1 742,4	1 583,8	103,3	150,0	272,7	88,0	27,1		
feb.	2 224,8	28 923,3	6 976,0	4 084,2	55,6	1 717,1	1 581,5	102,2	150,0	270,9	85,2	26,4		
mar.	2 200,5	29 619,9	6 996,7	4 060,4	54,7	1 692,6	1 570,9	101,0	150,0	269,9	85,0	26,5		
apr.	2 200,5	30 020,5	6 837,7	4 002,5	30,9	1 637,9	1 602,8	99,2	150,0	267,5	83,3	25,6		
mai	2 200,5	29 939,3	6 861,1	4 022,4	30,9	1 648,2	1 604,5	101,9	150,0	271,2	83,9	25,5		
iun.	2 178,5	31 568,1	6 828,0	3 992,6	31,0	1 646,2	1 596,6	106,4	125,0	274,6	83,5	25,0		
iul.	2 178,5	32 742,8	6 860,6	3 986,1	15,4	1 633,4	1 601,2	105,0	125,0	287,0	80,8	23,0		
aug.	2 178,5	33 871,8	6 928,7	4 031,5	15,5	1 624,4	1 610,7	109,2	125,0	321,1	80,4	22,9		
sep.	2 082,6	33 850,8	6 958,4	3 973,5	15,1	1 592,0	1 598,7	107,3	125,0	318,9	78,3	22,0		
oct.	2 082,6	34 971,6	6 896,3	3 958,4	-	1 592,0	1 599,0	107,3	125,0	318,9	78,3	22,0		

Perioada	Datorie externă pe termen mediu și lung 1)											
	I. Datorie publică										Bănci private	Alți creditori privăți
	Instituții bilaterale			Total	Emisiuni de obligațiuni							
	din care:				din care:							
SUA	KFW Germania	Eximbank Coreea	Credit Deutsche Bank AG		ING Bank Schroeder Salomon Smith Bamey	CS First Boston Elveția	JP Morgan ABN Amro Bank					
2004	19,3	9,0	27,4	2 300,0	1 400,0	300,0	600,0	-	-	-	6,9	
2005*	21,1	8,9	32,3	2 500,0	1 400,0	-	600,0	500,0	-	-	4,8	
2006*	19,0	8,9	31,5	2 500,0	1 400,0	-	600,0	500,0	203,4	-	12,9	
2006 oct.	20,7	8,9	32,2	2 534,7	1 400,0	-	600,0	500,0	100,4	-	-	
nov.	20,0	8,9	31,5	2 534,7	1 400,0	-	600,0	500,0	152,3	-	-	
dec.*	19,0	8,9	31,5	2 500,0	1 400,0	-	600,0	500,0	203,4	-	12,9	
2007 ian.	20,3	8,9	31,6	2 547,0	1 400,0	-	600,0	500,0	238,9	-	12,2	
feb.	18,9	8,9	31,0	2 547,0	1 400,0	-	600,0	500,0	247,4	-	12,2	
mar.	18,8	8,9	30,8	2 564,3	1 400,0	-	600,0	500,0	261,7	-	25,3	
apr.	18,4	8,9	30,4	2 463,2	1 318,9	-	580,0	500,0	263,4	-	25,3	
mai	18,6	8,9	30,9	2 463,2	1 318,9	-	580,0	500,0	272,0	-	19,6	
iun.	18,5	8,9	31,0	2 456,4	1 312,3	-	580,0	500,0	275,9	-	19,6	
iul.	18,3	8,9	30,7	2 456,4	1 312,3	-	580,0	500,0	317,7	-	19,6	
aug.	18,3	8,9	30,2	2 459,2	1 312,3	-	580,0	500,0	336,1	-	21,5	
sep.	17,6	8,9	29,8	2 458,0	1 312,3	-	580,0	500,0	426,3	-	22,3	
oct.	17,6	8,9	29,8	2 411,0	1 312,3	-	580,0	500,0	426,3	-	22,3	

\*) Date revizuite.

1) Provenită din credite și împrumuturi externe, obligațiuni și altele asemenea.

Notă: Datele lunare sunt provizorii.

Perioada	Datorie externă pe termen mediu și lung 1)												
	II. Datorie public garantată							III. Datorie negarantată public					
	Total	Instituții multilaterale						Investiții de portofoliu	Alți creditori privați	Total	Instituții multilaterale		
		Total	din care:				Nordic Investment Bank				Total	din care:	
BIRD			BERD	Euroatom	BERD	BEI							
2004	3 677,6	337,7	135,4	175,2	–	27,1	202,5	3 137,4	7 874,0	885,3	572,2	142,0	
2005*	4 366,5	585,6	160,4	188,2	190,0	47,0	154,5	3 626,4	12 431,0	984,4	496,6	119,4	
2006*	3 736,6	604,3	159,1	172,7	223,5	49,0	69,4	3 062,9	16 820,3	939,2	512,1	96,8	
2006 oct.	3 904,2	602,5	164,2	165,0	223,5	49,8	139,2	3 162,5	14 956,4	951,5	519,2	102,3	
nov.	3 837,8	596,7	159,2	164,9	223,5	49,0	134,0	3 107,1	15 485,2	928,7	501,4	102,3	
dec.*	3 736,6	604,3	159,1	172,7	223,5	49,0	69,4	3 062,9	16 820,3	939,2	512,1	96,8	
2007 ian.	3 758,7	614,0	163,7	177,4	223,5	49,4	70,4	3 074,3	16 167,1	927,7	509,2	101,8	
feb.	3 664,5	605,8	164,4	169,7	223,5	48,2	69,2	2 989,5	16 860,6	1 012,8	594,6	101,8	
mar.	3 564,9	598,8	164,3	163,0	223,5	48,1	68,7	2 897,4	17 435,3	981,5	570,2	95,9	
apr.	3 506,1	599,3	169,1	159,1	223,5	47,6	67,2	2 839,6	17 980,9	973,4	564,2	95,9	
mai	3 521,2	602,9	169,1	162,4	223,5	47,9	68,0	2 850,3	18 146,1	944,2	542,3	88,4	
iun.	3 475,0	607,5	170,0	166,2	223,5	47,8	55,1	2 812,4	19 339,2	936,1	546,0	82,9	
iul.	3 414,7	612,3	168,4	172,8	223,5	47,5	33,4	2 769,0	20 092,2	959,0	559,3	83,0	
aug.	3 399,8	609,4	169,8	169,2	223,5	46,9	33,6	2 756,8	20 361,2	990,7	562,8	82,9	
sep.	3 290,8	608,1	163,8	174,6	223,5	46,2	32,2	2 650,5	20 937,4	834,1	430,4	77,0	
oct.	3 290,8	608,1	163,8	174,6	223,5	46,2	32,2	2 650,5	21 641,0	832,1	432,0	10,0	

Perioada	Datorie externă pe termen mediu și lung 1)										
	III. Datorie negarantată public										IV. Depozite pe termen mediu și lung
	Instituții multilaterale			Total	Investiții de portofoliu			Linii de finanțare	Alți creditori privați		
	din care:				din care:						
Banca Mării Negre	Nordic Investment Bank	CFI	Petrom-BNP Paribas Luxemburg		BCR-ABN AMRO Bank	SNCFR-Marfă SA-Deutsche Bank					
2004	10,6	23,2	135,9	341,3	125,0	–	120,0	21,6	6 625,8	376,1	
2005*	20,3	–	343,3	896,1	–	500,0	120,0	65,1	10 485,4	949,1	
2006*	18,5	–	301,8	1 005,6	–	500,0	120,0	148,1	14 727,4	965,7	
2006 oct.	15,9	–	310,2	759,5	–	500,0	120,0	142,9	13 102,5	1 010,1	
nov.	15,1	–	305,9	744,9	–	500,0	120,0	142,2	13 669,4	961,4	
dec.*	18,5	–	301,8	1 005,6	–	500,0	120,0	148,1	14 727,4	965,7	
2007 ian.	17,1	–	305,2	961,3	–	500,0	120,0	143,1	14 135,0	966,6	
feb.	16,6	–	305,4	961,4	–	500,0	120,0	143,1	14 743,3	1 422,2	
mar.	16,3	–	304,7	961,3	–	500,0	120,0	142,2	15 350,3	1 623,0	
apr.	16,1	–	302,8	955,4	–	500,0	120,0	142,0	15 910,1	1 695,8	
mai	16,1	–	303,0	914,1	–	500,0	120,0	141,6	16 146,2	1 410,9	
iun.	14,9	–	297,1	931,3	–	500,0	120,0	117,0	17 354,8	1 925,9	
iul.	15,9	–	305,4	916,4	–	500,0	120,0	114,9	18 101,9	2 375,3	
aug.	18,4	–	331,3	890,7	–	500,0	120,0	109,9	18 369,9	3 182,1	
sep.	17,8	–	313,0	865,1	–	500,0	120,0	81,2	19 157,0	2 664,2	
oct.	82,0	–	290,4	861,2	–	500,0	120,0	81,1	19 866,6	3 143,5	

\*) Date revizuite.

1) Provenită din credite și împrumuturi externe, obligațiuni și altele asemenea.

Notă: Datele lunare sunt provizorii.

**13.3. POZIȚIA INVESTIȚIONALĂ INTERNAȚIONALĂ A ROMÂNIEI**

(milioane EUR; sfârșitul perioadei)

Componente	2003	2004	2005**	2006*	sep.2007*
<b>Poziția netă</b>	<b>-13 013</b>	<b>-16 454</b>	<b>-23 127</b>	<b>-36 778</b>	<b>-47 553</b>
Active	12 490	17 692	25 712	31 994	36 063
Pasive	25 503	34 146	48 839	68 772	83 616
<b>ACTIVE EXTERNE</b>					
din care:					
<b>A. Investiții directe ale rezidenților în străinătate</b>	<b>165</b>	<b>200</b>	<b>181</b>	<b>668</b>	<b>793</b>
- participații la capital	165	178	127	391	452
- alte capitaluri	...	22	54	277	341
<b>B. Investiții de portofoliu</b>	<b>11</b>	<b>445</b>	<b>612</b>	<b>1 263</b>	<b>1 487</b>
- investiții de natura obligațiunilor	3	420	462	691	645
- investiții de natura acțiunilor	8	22	147	451	549
- instrumente ale pieței monetare	...	3	3,5	121	293
<b>C. Derivate financiare</b>	<b>...</b>	<b>...</b>	<b>-29</b>	<b>-66</b>	<b>-171</b>
<b>D. Alte investiții</b>	<b>4 822</b>	<b>5 114</b>	<b>6 689</b>	<b>7 194</b>	<b>7 011</b>
- împrumuturi și credite	2 805	2 921	3 996	4 115	4 524
- împrumuturi și credite pe termen lung	2 565	2 651	3 077	2 311	2 192
- împrumuturi și credite pe termen scurt	240	270	919	1 804	2 332
- numerar și depozite	1 169	1 408	1 762	2 157	1 599
- alte active	848	785	931	922	888
- termen mediu și lung	626	595	708	696	659
- termen scurt	222	190	223	226	229
<b>E. Active de rezervă (BNR)</b>	<b>7 492</b>	<b>11 933</b>	<b>18 259</b>	<b>22 935</b>	<b>26 943</b>
- aur monetar	1 118	1 085	1 460	1 625	1 735
- rezerva valutară	6 374	10 848	16 799	21 310	25 208
<b>PASIVE EXTERNE</b>					
din care:					
<b>A. Investiții directe ale nerezidenților în România</b>	<b>9 661</b>	<b>15 040</b>	<b>21 884</b>	<b>34 512</b>	<b>39 724</b>
- participații la capital	7 092	12 007	17 489	27 016	29 750
- alte capitaluri	2 569	3 033	4 395	7 496	9 974
<b>B. Investiții de portofoliu</b>	<b>3 569</b>	<b>3 541</b>	<b>4 438</b>	<b>4 835</b>	<b>5 250</b>
- de natura acțiunilor	555	643	832	1 158	1 717
- de natura obligațiunilor	3 002	2 844	3 550	3 633	3 355
- instrumente ale pieței monetare	12	54	56	44	178
<b>C. Derivate financiare</b>	<b>...</b>	<b>...</b>	<b>-49</b>	<b>-155</b>	<b>-414</b>
<b>D. Alte investiții</b>	<b>12 273</b>	<b>15 565</b>	<b>22 566</b>	<b>29 580</b>	<b>39 056</b>
- împrumuturi și credite	11 178	13 917	19 094	25 434	27 678
- împrumuturi și credite pe termen lung	10 463	12 427	15 983	17 688	19 839
- împrumuturi și credite pe termen scurt	715	1 490	3 111	7 746	7 839
- numerar și depozite	1 026	1 615	2 997	4 064	10 492
- alte pasive	69	33	475	82	886
- termen mediu și lung	30	28	32	27	27
- termen scurt	39	5	443	55	859

\*) Date provizorii.

\*\*) Date revizuite.

**14. INDICATORII AI ADMINISTRAȚIEI PUBLICE**

(milioane RON, cumulată de la începutul anului)

Perioada	Bugetul de stat			Bugetele locale			Bugetul asigurărilor sociale de stat		
	venituri	cheltuieli	sold	venituri	cheltuieli	sold	venituri	cheltuieli	sold
2004	32 195,4	34 073,5	-1 878,1	15 898,9	15 513,9	+385,0	16 167,1	16 166,5	+0,6
2005	36 599,5	38 782,4	-2 182,9	19 428,7	18 753,7	+675,0	17 047,2	17 167,7	-120,5
2006	40 698,1	51 235,6	-10 537,5	27 693,4	25 360,8	+2 332,6	20 311,0	18 528,0	+1 783,0
2006 oct.	36 506,5	36 065,8	+440,7	19 649,4	17 339,0	+2 310,5	16 339,2	15 171,2	+1 168,0
nov.	39 728,2	41 012,6	-1 284,3	22 145,8	19 646,0	+2 499,8	18 049,5	16 752,6	+1 296,9
dec.	40 698,1	51 235,6	-10 537,5	27 693,4	25 360,8	+2 332,6	20 311,0	18 528,0	+1 783,0
2007 ian.	3 941,6	3 741,2	+200,4	2 480,8	1 377,4	+1 103,4	1 961,2	1 741,7	+219,5
feb.	5 865,5	8 324,4	-2 458,9	5 066,0	3 284,7	+1 781,3	3 649,0	3 504,8	+144,2
mar.	8 383,5	12 606,6	-4 223,1	7 943,8	5 548,9	+2 394,9	5 512,5	5 272,2	+240,2
apr.	14 006,7	16 775,3	-2 768,6	10 721,1	7 703,9	+3 017,3	7 459,4	7 055,4	+404,0
mai	18 221,6	21 509,1	-3 287,4	13 194,1	9 856,3	+3 337,8	9 442,5	8 840,9	+601,7
iun.	22 014,2	26 350,5	-4 336,3	16 133,0	12 915,2	+3 217,9	11 388,6	10 630,3	+758,4
iul.	28 083,6	31 641,3	-3 557,7	18 770,2	15 301,9	+3 468,3	13 516,9	12 475,5	+1 041,4
aug.	32 014,9	36 316,0	-4 301,1	21 060,9	17 533,7	+3 527,2	15 527,1	14 337,6	+1 189,5
sep.	36 207,9	41 470,9	-5 263,0	23 815,9	19 757,7	+4 058,2	17 516,8	16 248,8	+1 268,0
oct.	42 488,3	48 881,1	-6 392,8	27 829,0	22 953,7	+4 875,2	19 868,1	18 168,1	+1 700,0

Perioada	Bugetul asigurărilor pentru șomaj			Bugetul național unic de asigurări sociale de sănătate			Credite externe acordate ministerelor		
	venituri	cheltuieli	sold	venituri	cheltuieli	sold	venituri	cheltuieli	sold
2004	1 903,7	1 658,0	+245,8	6 877,4	7 069,5	-192,1	-	3 866,4	-3 866,4
2005	2 199,6	1 548,6	+651,0	8 474,4	9 239,5	-765,1	-	2 875,4	-2 875,4
2006	2 271,0	1 570,8	+700,2	10 654,8	10 169,4	+485,4	-	2 560,7	-2 560,7
2006 oct.	1 848,2	1 290,7	+557,5	8 558,4	7 822,2	+736,2	-	1 381,6	-1 381,6
nov.	2 035,7	1 404,4	+631,3	9 471,5	8 821,4	+650,1	-	1 751,8	-1 751,8
dec.	2 271,0	1 570,8	+700,2	10 654,8	10 169,4	+485,4	-	2 560,7	-2 560,7
2007 ian.	210,1	111,2	+98,9	1 041,7	525,8	+515,9	-	177,4	-177,4
feb.	384,5	236,1	+148,4	1 972,9	1 359,6	+613,3	-	272,9	-272,9
mar.	563,3	371,1	+192,3	2 793,9	2 189,1	+604,9	-	383,3	-383,3
apr.	784,3	517,2	+267,1	3 847,0	3 059,2	+787,9	-	515,2	-515,2
mai	963,8	632,3	+331,4	4 822,3	3 978,5	+843,8	-	697,8	-697,8
iun.	1 159,2	743,6	+415,6	5 790,0	4 967,4	+822,6	-	899,8	-899,8
iul.	1 375,8	850,0	+525,7	6 866,6	5 874,4	+992,2	-	1 023,3	-1 023,3
aug.	1 583,6	952,1	+631,5	7 852,4	6 837,3	+1 015,1	-	1 344,1	-1 344,1
sep.	1 783,4	1 054,3	+729,1	8 857,9	7 852,4	+1 005,5	-	1 479,9	-1 479,9
oct.	2 015,6	1 170,2	+845,4	10 075,6	8 985,4	+1 090,2	-	1 696,0	-1 696,0



**14. INDICATORII AI ADMINISTRAȚIEI PUBLICE**

(milioane RON, cumulat de la începutul anului)

(continuare)

Perioada	Operațiuni financiare			Bugetul Companiei Naționale de Autostrăzi și Drumuri Naționale			Bugetul general consolidat *)		
	venituri	cheltuieli	sold	venituri	cheltuieli	sold	venituri	cheltuieli	sold
2004	-	-3 080,1	+3 080,1	1 594,8	3 260,6	-1 665,8	74 044,2	77 737,5	-3 693,3
2005	-	-2 909,5	+2 909,5	2 432,1	3 731,8	-1 299,7	87 629,4	89 897,8	-2 268,4
2006	-	-3 073,4	+3 073,4	3 319,7	3 920,6	-601,0	106 885,1	111 984,9	-5 099,8
2006 oct.	-	-2 106,1	+2 106,1	2 324,5	2 712,9	-388,4	87 337,6	80 469,9	+6 867,7
nov.	-	-2 379,2	+2 379,2	2 578,9	3 065,1	-486,2	96 394,0	92 246,3	+4 147,8
dec.	-	-3 073,4	+3 073,4	3 319,7	3 920,6	-601,0	106 885,1	111 984,9	-5 099,8
2007 ian.	-	-250,7	+250,7	191,0	247,1	-56,0	10 256,1	7 823,7	+2 432,4
feb.	-	-458,3	+458,3	334,8	503,3	-168,5	17 500,7	17 042,3	+458,5
mar.	-	-674,2	+674,2	492,9	712,6	-219,7	25 915,1	26 364,9	-449,8
apr.	-	-824,5	+824,5	659,5	911,7	-252,3	37 727,0	36 389,2	+1 337,8
mai	-	-1 118,4	+1 118,8	894,9	1 213,4	-318,5	47 757,1	47 150,4	+606,7
iun.	-	-1 266,2	+1 266,2	1 103,6	1 498,8	-391,3	58 584,3	59 334,2	-749,9
iul.	-	-1 534,3	+1 534,3	1 236,6	1 692,3	-455,7	70 951,0	69 053,4	+1 897,6
aug.	-	-1 671,3	+1 671,3	1 425,3	2 026,1	-600,8	80 946,2	79 711,4	+1 234,9
sep.	-	-1 904,6	+1 904,6	1 672,6	2 342,4	-669,8	91 997,3	91 264,6	+732,7
oct.	-	-2 071,5	+2 071,5	1 845,4	2 739,3	-893,9	105 815,4	105 365,3	+450,0

Sursa: Ministerul Economiei și Finanțelor.

\*) S-au eliminat la consolidare fluxurile între bugete.

## Precizări metodologice

### 1. Principalii indicatori macroeconomici

Datele lunare cu privire la principalii indicatori economico-sociali (date prezentate de Institutul Național de Statistică în Buletinul statistic lunar) au caracter provizoriu și pot face obiectul unor revizuirii ulterioare; datele se definitivează anual, pe baza anchetei structurale de întreprindere și a unor anchete anuale specifice efectuate de INS.

Indicele producției industriale este un indice de volum care măsoară evoluția rezultatelor activităților cu caracter industrial. Începând cu 2004, anul de referință folosit la calcularea indicelui producției industriale este anul 2000. Cifra de afaceri reprezintă veniturile totale înregistrate de către întreprindere, provenite atât din activitatea principală, cât și din activitățile secundare exercitate de aceasta. Indicii cifrei de afaceri sunt indici de volum; aceștia au caracter provizoriu și se revizuiesc pe baza rectificărilor ce se efectuează retroactiv de către întreprinderile din eșantion.

Începând cu luna ianuarie 2007, eșantionul anchetei utilizate în determinarea câștigului salarial și a numărului de salariați a fost modificat. Câștigul salarial nominal net se obține prin scăderea din câștigul salarial nominal brut a impozitului, a contribuției salariaților pentru asigurările sociale de sănătate, a contribuției individuale de asigurări sociale de stat și a contribuției salariaților la bugetul asigurărilor pentru șomaj. Indicele trimestrial al costului forței de muncă este un indicator pe termen scurt care permite evaluarea tendințelor costurilor orare suportate de angajator cu forța de muncă salariată. Metodologia și seriile de date sunt construite în conformitate cu prevederile Regulamentului Consiliului și Parlamentului European nr. 450/2003 privind indicii costului de muncă.

CORE1 reprezintă inflația de bază utilizată de BNR, care reflectă variația prețurilor libere; indicele CORE1 se calculează pe baza indicelui prețului de consum din care se exclud prețurile administrate.

CORE2 reprezintă inflația de bază utilizată de BNR, care reflectă variația prețurilor libere și cu volatilitate relativ redusă; indicele CORE2 se calculează pe baza indicelui prețului de consum din care se exclud prețurile administrate și cele cu volatilitate ridicată (legume, fructe, ouă, combustibili).

Actualizarea seriilor de date se face permanent, după publicarea acestora de către INS.

### 2. Prețuri din economie

#### 2.1. Prețurile de consum pe principalele mărfuri și servicii

Începând cu luna ianuarie 2007, calculul indicilor lunari ai prețurilor de consum cu bază fixă se efectuează cu prețurile medii din anul 2005 și ponderile din același an determinate pe baza cheltuielilor medii din Ancheta bugetelor de familie.

#### 2.2. Prețurile producției industriale pe total, piață internă și piață externă

Indicele prețurilor producției industriale măsoară evoluția de ansamblu a prețurilor produselor/serviciilor industriale fabricate și livrate în primul stadiu de comercializare de producătorii interni într-o anumită perioadă față de o perioadă de referință. Sfera de cuprindere a acestui indice este reprezentată de ansamblul produselor fabricate și comercializate (la intern și/sau la export) de către operatorii economici a căror activitate principală se înscrie în cadrul diviziunilor CAEN Rev.1.

### 3. Indicatori de politică monetară

#### 3.1. Operațiunile monetare ale Băncii Naționale a României

Rata lunară a dobânzii de referință, introdusă prin Circulara nr. 3 din 1 februarie 2002, se calculează ca medie aritmetică, ponderată cu volumul tranzacțiilor, a ratelor dobânzii la depozitele atrase de BNR și la operațiunile *reverse repo* din luna anterioară celei pentru care se face anunțul. Rata medie anuală a dobânzii de referință a BNR se calculează ca medie aritmetică ponderată cu volumul tranzacțiilor a ratelor lunare ale dobânzii de referință a BNR.

Operațiunile de piață monetară efectuate de BNR și facilitățile de creditare și de depozit acordate de către aceasta băncilor sunt stipulate în Regulamentul BNR nr. 1 din 30 martie 2000. Volumul operațiunilor de piață monetară efectuate de către BNR (depozite atrase și emisiuni de certificate de depozit) este prezentat sub forma volumelor medii zilnice atât pentru tranzacțiile din cursul perioadei de referință (date flux), cât și pentru soldul acestora (date stoc). Rata medie a dobânzii în luna de raportare se calculează ca medie aritmetică ponderată cu volumul tranzacțiilor a ratelor dobânzii aplicate operațiunilor de flux/stoc.

### 3.2. Facilitățile permanente acordate instituțiilor de credit de către Banca Națională a României

Facilitățile permanente (de creditare și de depozit) acordate instituțiilor de credit de către BNR sunt accesate la inițiativa instituțiilor de credit.

Rata dobânzii pentru facilitatea marginală de credit este rata la care băncile pot obține lichiditate pe termen foarte scurt (*overnight*). Rata dobânzii pentru facilitatea marginală de depozit este rata la care băncile pot să își plaseze la BNR la sfârșitul zilei resursele excedentare. Nivelurile ratelor dobânzii la facilitățile permanente sunt stabilite de Consiliul de administrație al BNR, în conformitate cu obiectivele de politică monetară.

### 3.3. Rezervele minime obligatorii

Regulamentul nr. 6 din 24 iulie 2002 al BNR, cu modificările ulterioare, stabilește regimul rezervelor minime obligatorii aplicat băncilor/caselor centrale ale cooperativelor de credit. Acestea trebuie să mențină disponibilități bănești, în lei și valută, în conturi deschise la BNR, pe durata perioadei de aplicare (intervalul cuprins între data de 24 a lunii curente și data de 23 a lunii următoare). Rata rezervelor minime obligatorii se aplică nivelului mediu, în cadrul unei perioade de observare (intervalul cuprins între data de 24 a lunii precedente și data de 23 a lunii curente), al elementelor de pasiv din bilanțul băncilor și respectiv din bilanțul agregat al rețelelor cooperatiste de credit. Remunerarea rezervelor minime obligatorii se realizează printr-o rată a dobânzii situată cel puțin la nivelul ratei dobânzii medii la depunerile la vedere practicate de bănci și se aplică nivelului efectiv al rezervelor.

### 4. Baza monetară

Indicatorii se referă la instituțiile financiare monetare începând cu ianuarie 2007, respectiv la instituțiile de credit pentru perioada anterioară.

### 5. Bilanțurile monetare ale instituțiilor financiare monetare

Conform metodologiei SEC 1995, instituțiile financiare monetare cuprind următoarele sectoare instituționale: banca centrală (S121) – **Banca Națională a României** și alte instituții financiare monetare (S122) – societăți și cvasi-societăți a căror funcție principală constă în furnizarea de servicii de intermediere financiară care constau în primirea de depozite și/sau substitute de depozite din partea unităților instituționale altele decât societățile financiare monetare și acordarea de credite și/sau în efectuarea de plasamente în nume propriu. Din această categorie fac parte: **instituțiile de credit** și **fondurile de piață monetară**.

În **Bilanțul monetar agregat al altor instituții financiare monetare** sunt cuprinse activele și pasivele bilanțiere ale instituțiilor de credit (bănci persoane juridice române; sucursalele instituțiilor de credit străine; organizații cooperatiste de credit), precum și ale fondurilor de piață monetară care au investit cel puțin 85 la sută din active în instrumente financiare din următoarele categorii: instrumente ale pieței monetare, acțiuni/unități ale altor fonduri de piață monetară, alte instrumente de împrumut transferabile și având scadența reziduală de până la un an, precum și depozite bancare, urmărind o rată a profitului apropiată de ratele dobânzii oferite de instrumentele pieței monetare.

**Bilanțul consolidat net al instituțiilor financiare monetare** este format din agregarea bilanțului monetar al Băncii Naționale a României cu bilanțul monetar agregat al altor instituții financiar-monetare (instituții de credit și fonduri de piață monetară), în care relațiile în cadrul și dintre cele două sectoare instituționale (S121 și S122) au fost tratate pe baze nete.

### 6. Masa monetară M3 și contrapartida acesteia

Definirea agregatelor monetare s-a realizat conform metodologiei Băncii Centrale Europene.

Masa monetară în sens restrâns (M1) include numerarul în circulație (bancnote și monede), precum și depozitele care pot fi imediat convertibile în numerar sau utilizate pentru plăți prin transfer bancar denumite depozite *overnight*.

Masa monetară intermediară (M2) cuprinde masa monetară în sens restrâns (M1), la care se adaugă depozitele cu durata inițială de până la doi ani inclusiv și depozitele rambursabile după notificare la cel mult 3 luni inclusiv. Definiția M2 reflectă interesul acordat analizei și monitorizării unui agregat monetar care, pe lângă numerar, cuprinde și depozite cu un grad ridicat de lichiditate.

Masa monetară în sens larg (M3) cuprinde masa monetară intermediară (M2), la care se adaugă instrumentele financiare tranzacționabile emise de sectorul instituțiilor financiare monetare; instrumente ale pieței monetare, în special acțiunile/unitățile fondurilor de piață monetară și împrumuturile din operațiuni *repo* sunt incluse în acest agregat (un grad sporit de lichiditate face ca aceste instrumente să fie substituite pentru depozite).

## **7. Structura depozitelor atrase și creditelor acordate pe tipuri de sectoare instituționale**

Clasificarea instrumentelor financiare pe sectoare instituționale s-a efectuat pe baza metodologiei SEC 1995 (Sistemul European de Conturi) și sunt prezentate detaliat în cadrul Normei BNR nr.13/2006. Acestea sunt: societăți nefinanciare; societăți financiare (banca centrală, alte instituții financiare monetare, alți intermediari financiari, auxiliari financiari, societăți de asigurare și fonduri de pensii); administrații publice (administrația centrală, administrații locale și administrații de securitate socială); gospodăriile populației; instituții fără scop lucrativ în serviciul gospodăriilor populației; sectorul nerezidenți.

### **7.2. Depozitele clienților neguvernamentali**

Sunt incluse toate depozitele indiferent de scadență.

## **8. Ratele medii ale dobânzii aplicate de instituțiile de credit**

Începând cu luna ianuarie 2007, ratele medii ale dobânzii aferente creditelor, respectiv depozitelor și ratele medii ale dobânzii aferente creditelor noi, respectiv depozitelor noi, se determină conform prevederilor Normei Băncii Naționale a României nr.14/2006 privind statistica ratelor dobânzii practicate de instituțiile de credit, care transpune prevederile Regulamentului Băncii Centrale Europene privind statistica ratelor dobânzii practicate de instituțiile financiare monetare la credite și depozite în relațiile cu gospodăriile populației și societățile nefinanciare (*Regulation ECB/2001/18*).

Ratele medii ale dobânzii se calculează ca medie aritmetică a ratelor anualizate ale dobânzii, ponderate cu soldul la sfârșitul lunii de referință aferent creditelor/depozitelor, respectiv valoarea acordată/atrasă pe parcursul lunii de referință, aferentă creditelor noi/depozitelor noi.

Rata anualizată a dobânzii reprezintă rata dobânzii convenită între instituția de credit și client pentru un credit sau depozit, calculată în termeni anuali și exprimată în procente pe an.

Conform prevederilor normei, ratele medii ale dobânzii se determină pentru sectoarele instituționale Societăți nefinanciare și Gospodăriile populației și pentru categoriile bilanțiere credite (total), credite acordate pe descoperit de cont, credite pentru locuință, credite pentru consum, credite pentru alte scopuri (care includ și creditele pentru dezvoltarea afacerilor acordate persoanelor fizice autorizate și asociațiilor familiale), depozite *overnight*, depozite rambursabile după notificare, depozite la termen și împrumuturi din operațiuni *repo*.

Seriile cronologice aferente perioadei ianuarie 2004-decembrie 2006, calculate conform prevederilor Normei BNR nr.2/2003 privind determinarea și raportarea ratelor medii ale dobânzilor practicate în sistemul bancar, abrogată de Norma BNR nr.14/2006, au fost retratate pentru a se asigura comparabilitatea cu datele calculate, începând cu luna ianuarie 2007, în baza Normei BNR nr.14/2006.

## **9. Indicatori de risc bancar**

### **9.1. Situația clasificării creditelor**

Începând cu 1 ianuarie 2003 metodologia de clasificare a creditelor și de constituire a provizioanelor specifice de risc a fost stabilită prin Regulamentul nr. 5/2002, cu modificările ulterioare (prin Regulamentele nr. 7/2002, nr. 8/2005, nr. 12/2006, nr. 4/2007 și nr. 5/2007). Regulamentul nr. 8/2005 aduce precizări în ceea ce privește performanța financiară a debitorilor-persoane fizice, care va fi încadrată în categorii notate de la A la E, potrivit criteriilor stabilite de instituțiile de credit prin norme interne (în funcție de caracteristicile venitului: certitudine, monedă de exprimare, nivelul acestuia după deducerea altor obligații de plată etc.).

**9.3. Informații de risc bancar****9.4. Restanțe mai mari de 30 de zile înregistrate de persoanele fizice cu expunere mai mică de 20 000 RON****9.5. Credite acordate și angajamente asumate de instituțiile de credit****9.6. Credite acordate de instituțiile de credit**

Informația de risc bancar cuprinde datele de identificare ale unui debitor – persoană fizică sau juridică nebanca – și cele referitoare la operațiunile în lei și în valută prin care instituțiile de credit se expun riscului de credit față de acel debitor prin: a) acordarea de credite; b) asumarea de angajamente de către instituția de credit în numele debitorului.

Informația de risc se referă la expunerea fiecărei instituții de credit din sistemul bancar românesc față de un debitor, expunere egală sau mai mare de 20 000 RON. Începând cu august 2004, ca urmare a intrării în vigoare a Regulamentului nr. 4/2004 privind organizarea și funcționarea la BNR a Centralei Riscurilor Bancare, la CRB sunt raportate și sumele restante (reprezentate doar de principalul creditului) ale persoanelor fizice cu expunere mai mică de 20 000 RON care înregistrează restanțe mai mari de 30 de zile în restituirea creditelor. La Centrala Riscurilor Bancare raportează și CREDITCOOP – Casa Centrală (începând cu luna septembrie 2003) și Raiffeisen Banca pentru Locuințe S.A. (începând cu luna iunie 2006). Începând cu luna august 2006 informațiile furnizate nu cuprind date despre creditele debitorilor băncii NOVA BANK S.A.

Forma de proprietate a beneficiarului de credite a fost stabilită în conformitate cu Ordinul MEF nr. 498/ 18.06.2007 (Nomenclator forme de proprietate); gruparea răspunde necesităților de analiză ale BNR. Tipul de credit acordat persoanelor fizice și juridice nebanca (tip risc) este conform Planului de conturi pentru societățile bancare și normelor de utilizare a acestuia (1997), cu modificările și completările ulterioare. Moneda în care a fost acordat creditul, în conformitate cu normele internaționale în vigoare; gruparea răspunde necesităților de analiză ale BNR. Activitatea beneficiarului de credite s-a stabilit conform Ordinului Președintelui Institutului Național de Statistică nr. 601/2002 privind actualizarea CAEN; gruparea răspunde necesităților de analiză ale BNR.

Datorită modificării Regulamentului nr. 4/2004 privind organizarea și funcționarea la Banca Națională a României a Centralei Riscurilor Bancare, din data de 01.05.2007, instituțiile de credit nu mai raportează la Centrala Riscurilor Bancare restanțele mai mari de 30 de zile înregistrate în restituirea creditelor de către persoanele fizice cu expunere mai mică de 20 000 RON. Acești indicatori (cu mențiunea că nu mai există limită de expunere) sunt raportați de Biroul de Credit S.A., pe baza datelor furnizate de cele 28 de instituții de credit participante la Sistemul Biroului de Credit. În cadrul acestor raportări, suma restantă înregistrată de Biroul de Credit S.A. reprezintă valoarea datoriei restante (principal, dobândă și dobândă penalizatoare) aferente creditului respectiv, exprimată în valuta creditului.

**10. Indicatori ai pieței monetare**

BUBID - Rata dobânzii pentru depozite atrase de bănci; BUBOR - Rata dobânzii pentru depozite plasate de bănci.

**11. Indicatori ai pieței valutare****11.1. Piața valutară interbancară**

Volumul lunar al tranzacțiilor pe piața valutară interbancară se determină prin însumarea nivelurilor zilnice ale tranzacțiilor, nivelul zilnic reprezentând maximumul dintre volumul vânzărilor și cumpărărilor. Volumul mediu anual al tranzacțiilor valutare se determină ca medie aritmetică a volumului tranzacțiilor valutare lunare.

Cursul de schimb mediu lunar (RON/EUR și RON/USD) se calculează ca medie aritmetică simplă a cursurilor valutare zilnice ale pieței valutare comunicate de Banca Națională a României. Cursul de schimb mediu anual (RON/EUR și RON/USD) se calculează ca medie aritmetică simplă a cursurilor medii lunare.

**12. Indicatori ai pieței de capital****12.1. Bursa de Valori București - Piața reglementată**

Indicele Bursei de Valori București, BET (*Bucharest Exchange Trading*) este primul indice oficial introdus la BVB, lansat la 19 septembrie 1997. Acesta reprezintă indicele de referință al BVB, a cărui metodologie permite acestuia să constituie drept activ suport pentru instrumente financiare derivate (*futures, options, etc.*) și produse structurate (*warrante, certificate, etc.*). Indicele este calculat ca o medie ponderată (cu capitalizarea *free float*-ului) a prețurilor titlurilor aflate în portofoliul

indicelui. Coșul indicelui BET cuprinde acțiunile celor mai lichide 10 societăți listate pe piața reglementată BVB, la Categoria I și II.

Indicele compozit al Bursei de Valori București (BET-C) a fost lansat la data de 16 aprilie 1998 și reprezintă evoluția de ansamblu a tuturor societăților listate la BVB, segmentul de piață reglementată, la Categoria I și II. Modul de calcul este similar cu cel utilizat în cazul indicelui BET, singurul factor de ponderare fiind factorul de reprezentare. În cazul efectuării unei ajustări operaționale importante a indicelui ca urmare a listării unei noi societăți la BVB, și/sau excluderii uneia, se va proceda la revizuirea imediată a factorilor de reprezentare.

Atât în cazul BET, cât și în cazul BET-C, din societățile care pot intra în componența coșului sunt excluse societățile de investiții financiare. De asemenea, pentru a evita influențarea valorilor indicelui de către evoluția unui număr mic de societăți, ponderea oricărei societăți este limitată la 20 la sută.

Indicele BET-FI este primul indice sectorial dezvoltat de BVB și a fost calculat inițial pentru cele cinci SIF înscrise la cota bursei, urmând să includă toate societățile de investiții financiare care vor fi listate ulterior. Data lansării a fost la 31 octombrie 2000; metodologia de calcul este identică cu cea aplicată pentru calculul indicelui BET-C.

În cazul celor trei indici, revizuirile și ajustările periodice sunt efectuate trimestrial, iar cele operaționale sunt efectuate imediat sau în conformitate cu prevederile aplicabile în funcție de situația care a condus la necesitatea efectuării unei astfel de operațiuni.

Indicele ROTX (*Romanian Traded Index*) a fost lansat la 15 martie 2005 și reflectă în timp real mișcarea celor mai lichide acțiuni *blue chip* tranzacționate la BVB. Numărul acțiunilor ce sunt incluse în portofoliul indicelui ROTX nu este fix, criteriile principale de selecție fiind lichiditatea și capitalizarea de piață. Calculat în RON, EUR și USD, și diseminat în timp real de Bursa de Valori Viena, ROTX este proiectat ca un indice tranzacționabil, putând fi folosit ca activ suport pentru produse derivate și structurate.

## **12.2. Bursa de Valori București - Piața RASDAQ**

Indicele RASDAQ Compozit a fost lansat la 31 iulie 1998, valoarea de start a acestuia fiind de 1 000 puncte. În calcularea indicelui sunt incluse toate societățile tranzacționate în piața RASDAQ, urmărindu-se sintetizarea tendinței globale a prețurilor acțiunilor emise de acestea. Din punct de vedere al metodologiei de calcul, acest indice se încadrează în grupa de indici bursieri obținuți prin ponderarea cu capitalizarea de piață. Participarea unui simbol în indice este limitată la 25 la sută din totalul capitalizării simbolurilor incluse în RASDAQ-C. Indicii RAQ-I și RAQ-II au fost lansați o dată cu introducerea Categoriilor de Excelență, pentru a reflecta evoluția de ansamblu a prețurilor emitenților de top listați în piața RASDAQ la Categoria I, respectiv II. Metoda de calcul este aceeași cu cea utilizată pentru calculul RASDAQ-C. Data lansării a fost 28 octombrie 2002, iar valoarea inițială 1 079,216 puncte.

## **13. Indicatori ai balanței de plăți și poziției investiționale internaționale**

### **13.2. Principalii indicatori ai poziției investiționale internaționale**

Datoria externă pe termen mediu și lung (datoria negarantată) include și depozitele pe termen mediu și lung ale băncilor străine la băncile rezidente.

### **13.3. Poziția investițională internațională a României**

Poziția investițională internațională a României, în conformitate cu definiția acceptată de practica internațională, reprezintă stocurile de active și pasive financiare externe ale unei țări, la un moment dat. Tabelul standard al poziției investiționale internaționale cuprinde atât stocurile activelor și pasivelor financiare externe de la începutul și sfârșitul unei perioade, cât și tranzacțiile financiare, modificările de cursuri de schimb, de prețuri internaționale și alte modificări financiare, ce au avut loc în același interval de timp. De menționat faptul că tranzacțiile financiare incluse în poziția investițională internațională fac obiectul contului financiar al balanței de plăți.