



BULETIN LUNAR

DECEMBRIE 2006

ISSN 1224-2098

NOTĂ

Redactarea a fost finalizată la data de 28 februarie 2007.

*Datele statistice au fost furnizate de Institutul Național de Statistică,
Ministerul Finanțelor Publice, Bursa de Valori București,
Bursa Electronică RASDAQ
și Banca Națională a României.*

*Unele dintre aceste date au caracter provizoriu,
urmând a fi revizuite în publicațiile ulterioare.*

*Redactarea finală și tehnoredactarea buletinului
au fost realizate de Direcția Studii și Publicații.*

*Reproducerea publicației este interzisă, iar utilizarea datelor
în diferite lucrări este permisă numai cu indicarea sursei.*

tel.: 021/312.43.75; fax: 021/314.97.52

Str. Lipscani nr. 25, cod 030031, București

www.bnro.ro

Cuprins

SINTEZA PRINCIPALELOR EVOLUȚII ECONOMICE ȘI DE POLITICĂ MONETARĂ ÎN LUNA DECEMBRIE 2006.....	5
Economia reală	5
Politica monetară	7
SISTEMUL BANCAR ȘI ACTIVITATEA DE CREDITARE ÎN ANUL 2006	9
INDEX LEGISLATIV	12
Principalele acte normative cu caracter economic general și din domeniul financiar-bancar adoptate în luna decembrie 2006.....	12
Principalele reglementări emise de BNR în luna decembrie 2006.....	14
LISTA MATERIALELOR PUBLICATE ÎN BULETINELE LUNARE ALE BĂNCII NAȚIONALE A ROMÂNIEI	15
SECȚIUNE STATISTICĂ.....	17

SINTEZA PRINCIPALELOR EVOLUȚII ECONOMICE ȘI DE POLITICĂ MONETARĂ ÎN LUNA DECEMBRIE 2006

Economia reală

În luna decembrie, seria brută a indicilor de volum ai producției industriale a indicat o pierdere de ritm în termeni anuali comparativ cu luna precedentă (de la 107,3 la sută la 103,9 la sută). Evoluția s-a datorat exclusiv unor factori sezonieri (numărul mai mic de zile lucrătoare comparativ cu perioada similară din anul 2005), seria ajustată relevând o dinamică anuală net superioară celei consemnate în luna precedentă (12,9 la sută față de 7,3 la sută în luna anterioară, cel mai ridicat nivel din întregul an). Perspectivele rămân favorabile și în perioada următoare, rezultatele sondajelor de conjunctură (BNR și INS/DGECFIN) revenind la valori ridicate¹.

Rata șomajului înregistrat s-a situat la finele anului 2006 la 5,2 la sută, iar valoarea ajustată sezonier a coborât la 5,1 la sută (-0,1 puncte procentuale față de noiembrie). Menținerea ofertei excedentare de forță de muncă la un nivel redus și semnalele din partea angajatorilor privind amplificarea problemelor de recrutare de personal specializat se reflectă în acumularea de presiuni în sensul creșterii câștigurilor salariale. Acestor factori li se adaugă și politica salarială laxă, dinamica anuală a câștigurilor nete ale personalului bugetar atingând în luna decembrie 66,7 la sută în termeni reali (+46,5 puncte procentuale față de luna anterioară) – nu poate fi totuși ignorat faptul că acest salt abrupt a fost generat în bună măsură de plata celui de-al 13-lea salariu, acesta fiind de regulă acordat în luna ianuarie a anului următor.

Ritmul anual consemnat în luna decembrie de volumul cifrei de afaceri pentru comerțul cu amănuntul (cu excepția autovehiculelor și a carburanților) s-a menținut la un nivel ridicat (+19,9 la sută), chiar dacă valoarea înregistrată a reprezentat minimul ultimelor opt luni. Tendința de decelerare s-a datorat exclusiv vânzărilor de bunuri nealimentare, acest segment fiind mai puternic afectat de amânarea efectuării unor cumpărături în așteptarea ieftinirilor asociate aderării României la Uniunea Europeană. În ceea ce privește vânzările de autovehicule,

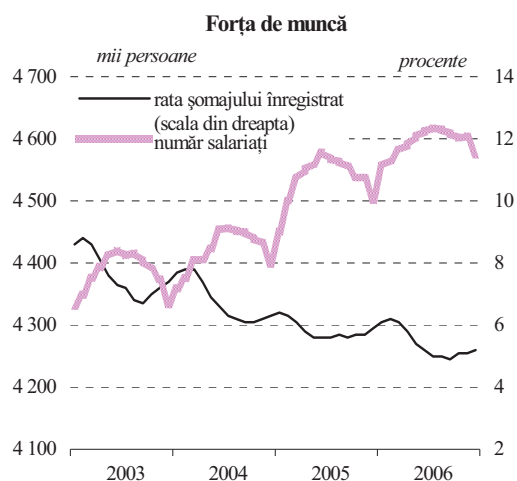
¹ În cazul sondajului BNR, soldul conjunctural a crescut de la 2,9 la sută la 27,4 la sută, iar indicatorul de încredere DGECFIN a atins maximul ultimelor 12 luni (4,3 unități).

Indicatori macroeconomici

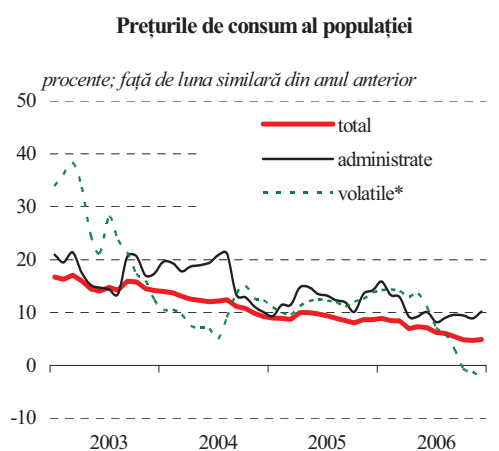
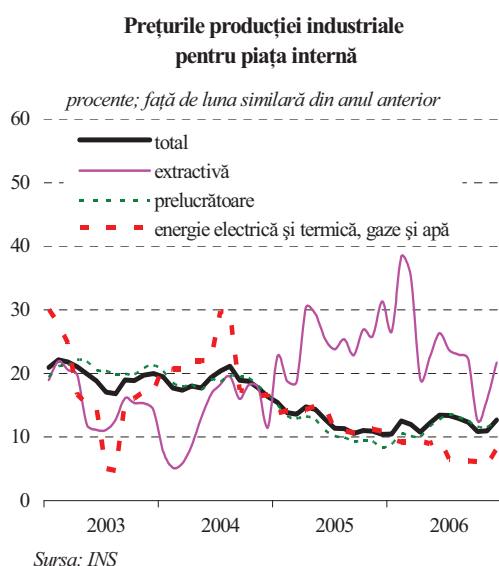
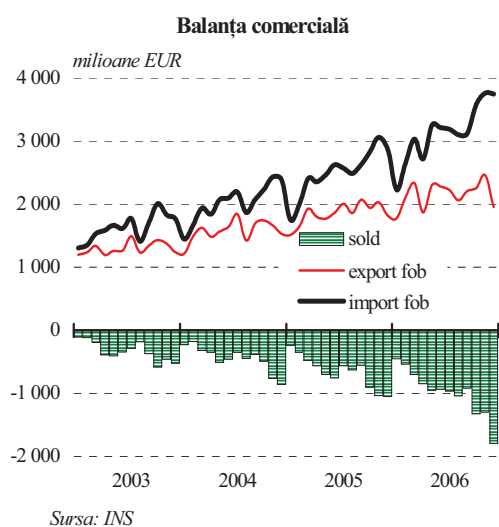
	variație procentuală	
	dec. '06/ dec. '05	2006 / 2005
1. Producția industrială	3,9	7,1
2. Comerțul exterior		
2.1. Export	7,6	16,2
2.2. Import	30,7	25,1
3. Câștigul salarial lunar mediu net		
3.1. Nominal	29,6	16,8
3.2. Real	23,6	9,6
4. Prețurile de consum al populației	4,9	6,6
5. Prețurile producției industriale	11,6	11,6
6. Cursul de schimb mediu al leului*		
6.1. EUR	+7,2	+2,8
6.2. USD	+19,4	+3,7
	decembrie 2006	
7. Rata dobânzii de referință (% p.a.)		8,75
8. Rata șomajului înregistrat (%)		5,2

*) apreciere (+), depreciere (-)

Indicatori determinați pe baza datelor INS și BNR.



Sursa: INS



*) produse cu prețuri volatile: legume, fructe, ouă, combustibili

dinamica anuală ridicată (+31,5 la sută) poate fi explicată prin devansarea achizițiilor datorită introducerii în anul 2007 a taxei pe prima înmatriculare, dar și prin evoluția favorabilă a cursului de schimb cu impact direct atât asupra prețurilor autovehiculelor din import, cât și ale celor din producția autohtonă.

În luna decembrie, balanța comercială s-a încheiat cu un deficit de 1 792,1 milioane euro, în creștere atât față de luna precedentă (+38,2 la sută), cât și față de perioada similară din anul anterior (70,8 la sută). Amplificarea dezechilibrului s-a datorat reducerii indicelui valoric anual al exporturilor la 107,6 la sută (-13,8 puncte procentuale sub luna precedentă), în timp ce în cazul importurilor rata anuală de creștere s-a majorat la 30,7 la sută. Dacă în privința exporturilor, factorul preț a fost determinant, în cea a importurilor, 80 la sută din surplusul valoric s-a datorat unui volum mai mare al achizițiilor de pe piața externă. Tendința se menține și în cazul evoluțiilor aferente întregului an 2006, reflectând capacitatea încă limitată a ofertei autohtone (în principal de bunuri industriale) de a satisface cerințele cererii interne.

Dinamica anuală a prețurilor producției industriale pentru piața internă s-a majorat în luna decembrie la 12,7 la sută (+1,7 puncte procentuale față de luna precedentă), cele mai puternice accelerări de ritm intervenind în subsectoarele extractiv și energetic, în contextul ajustării prețurilor administrate pentru gaze naturale și energie electrică. În industria prelucrătoare, rata anuală de creștere a prețurilor de producție s-a majorat cu 1,1 puncte procentuale (până la 12,6 la sută, ușor inferioară mediei industriei), în condițiile în care intensificării de ritm din ramura de prelucrare a țiteiului și hidrocarburilor (+12,4 puncte procentuale) i s-au opus evoluțiile de pe segmentele de prelucrare a metalelor (metalurgie: -3,5 puncte procentuale, mașini și echipamente: -2,3 puncte procentuale), asociate probabil unor semnale de detensionare a piețelor externe de profil.

Rata anuală a inflației s-a situat la finele anului 2006 la 4,87 la sută, cu 0,1 puncte procentuale sub ținta de 5 la sută asumată de BNR și cu 3,8 puncte procentuale sub nivelul înregistrat în decembrie 2005. Comparativ cu luna noiembrie, indicele anual de creștere a prețurilor de consum s-a majorat cu 0,2 puncte procentuale, exclusiv pe seama influențelor venite din partea prețurilor administrate – în creștere cu 10,2 la sută, ca urmare a scumpirii principalelor utilități (gaze naturale, energie electrică și termică).

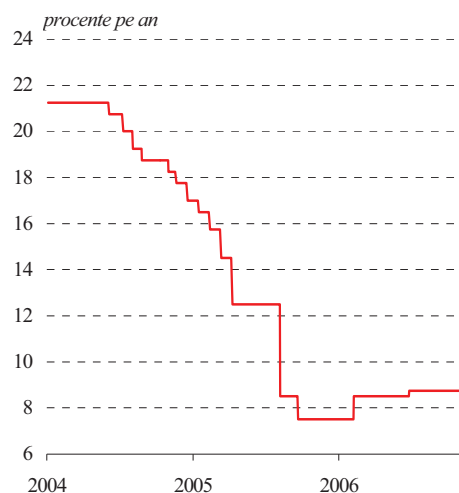
Politica monetară

Maniera de implementare a politicii monetare în luna decembrie 2006 a avut ca determinanți majori tendința de accelerare a aprecierii leului în raport cu euro declanșată spre sfârșitul lunii noiembrie, pe de o parte, și șocul așteptat a-l produce pe termen scurt asupra cererii – deja excedentare – creșterea consistentă a cheltuielilor bugetare, precum și a veniturilor salariale la finalul anului 2006, pe de altă parte. Creșterea vitezei de întărire a leului în acest interval s-a datorat amplificării substanțiale a intrărilor de capital cu potențial volatil, în condițiile în care jocul de convergență a fost stimulat de ameliorarea semnificativă a percepției investitorilor asupra riscului suveran (reflecțată și asupra segmentului corporațiilor), produsă pe fondul apropierii momentului dobândirii de către România a statutului de țară membră a Uniunii Europene. Necesitatea contracarării riscului aprecierii nesustenabile a monedei naționale conturat în acest context a determinat BNR să inițieze în prima săptămână a lunii o reducere graduală a volumului lichidității excedentare drenate prin intermediul operațiunilor de piață monetară. Inclusiv pentru a semnaliza caracterul temporar al practicii sterilizării parțiale, în condițiile anticipării persistenței potențialului inflaționist al cererii agregate, în ședința din 28 decembrie, Consiliul de administrație al BNR a hotărât să mențină rata dobânzii de politică monetară la nivelul de 8,75 la sută, în pofida accelerării sensibile a dezinflației în cursul trimestrului III și a anticipării coborârii în luna decembrie a ratei anuale a inflației sub punctul central al țintei stabilite pentru 2006.

Reconfigurarea parametrilor controlului monetar în cursul lunii decembrie s-a concretizat în acceptarea doar parțială de către BNR a ofertelor formulate de bănci în cadrul licitațiilor săptămânale cu depozite, raportul dintre sumele oferite și cele atrase consemnând o scădere continuă. Cu toate acestea, volumul mediu zilnic al lichidității drenate de banca centrală prin intermediul operațiunilor de piață s-a majorat sensibil comparativ cu luna precedentă (cu 85,6 la sută), în condițiile în care excedentul de lichiditate al pieței monetare s-a amplificat considerabil pe fondul reducerii treptate și epuizării surplusului consistent acumulat de contul Trezoreriei în lunile anterioare.

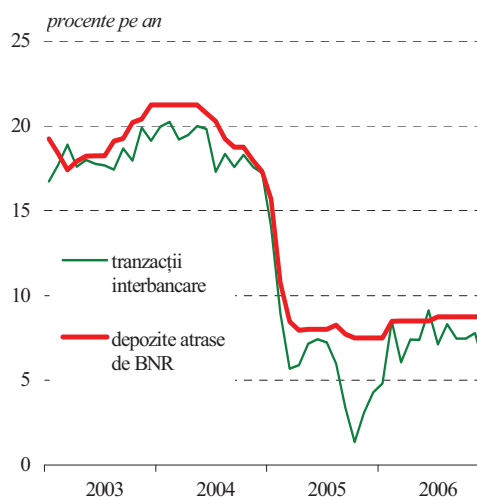
Sub impactul relaxării treptate a controlului lichidității, randamentele pieței interbancare s-au înscris pe o traiectorie descendentă, nivelul lor mediu (5,78 la sută) coborând cu 2 puncte sub valoarea consemnată în luna precedentă.

Rata dobânzii de politică monetară*

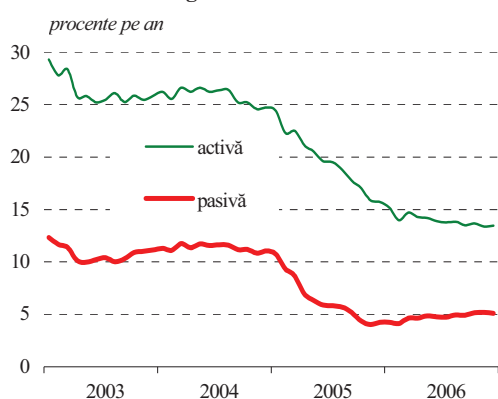


*) rata maximă a dobânzii pentru depozitele atrase de BNR pe termen de 1 lună

Ratele dobânzilor pe piața monetară



**Ratele dobânzilor practicate de bănci
în relație cu clienții nebancați
neguvernamentali**



În pofida scăderii acestor rate de dobândă, componenta preponderent speculativă a rulajului pieței valutare interbancare, și implicit presiunile exercitate asupra monedei naționale s-au majorat; în sensul aprecierii leului au mai acționat și sporirea sezonieră a remiterilor din străinătate, precum și creșterea intrărilor de capital de natura investițiilor directe și a împrumuturilor financiare. Accelerarea, pe acest fond, a întăririi monedei naționale (2,4 la sută, în raport cu euro, în termeni nominali) a condus la acumularea unei aprecieri reale peste așteptări a leului în trimestrul IV, de natură să imprime condițiilor monetare un caracter adecvat asigurării sustenabilității dezinflației.

Ratele medii ale dobânzilor practicate de bănci pentru sectorul nebancaț au consemnat, de asemenea, reduceri în ultima lună a anului, atât în cazul depozitelor, cât și al creditelor noi. Scăderea randamentului mediu al plasamentelor efectuate la bănci (cu 0,14 puncte procentuale, până la 6,20 la sută) s-a datorat exclusiv diminuării consemnate pe segmentul corporat (cu 0,46 puncte procentuale), în timp ce nivelul de remunerare a depozitelor populației și-a menținut tendința ascendentă, sporind cu 0,20 puncte procentuale, până la 6,46 la sută. La rândul său, costul mediu cu dobânda al creditelor acordate în decembrie (11,90 la sută) s-a redus cu 0,34 puncte procentuale, ajustarea fiind mai amplă pe segmentul persoanelor juridice.

SISTEMUL BANCAR ȘI ACTIVITATEA DE CREDITARE ÎN ANUL 2006

Principalele evenimente consemnate de sistemul bancar din România în cursul anului 2006 au fost: preluarea în luna martie a 56,2 la sută din capitalul social al Băncii Daewoo de către Banca C.R. Firenze România (parte a grupului cu același nume din Italia); achiziționarea a 96,8 la sută din capitalul social al Misr Bank București de către filiala egipteană a celei mai mari bănci din Liban (Blom Bank), noua instituție de credit având denumirea Blom Bank Egypt; retragerea autorizației de funcționare a băncii Nova Bank; finalizarea în luna august a procesului de preluare a Eurom Bank S.A. de către Bank Leumi România; preluarea în aceeași lună a 56,96 la sută din capitalul Mindbank de către Banca Agricolă a Greciei² și fuziunea între HVB Bank România și Banca Comercială Ion Țiriac, noua entitate (funcțională de la 1 septembrie) purtând numele de Banca Comercială HVB Țiriac S.A.; preluarea în luna octombrie a 55,4 la sută din acțiunile Băncii Romexterra de către MKB Bank, membră a grupului financiar german Bayerische Landesbank; acordarea la sfârșitul lunii decembrie a licenței de funcționare instituției de credit Bank of Cyprus pentru sucursala sa din România.

În urma acestor modificări, la sfârșitul anului 2006 sistemul bancar era constituit dintr-un număr de 38 de instituții de credit (comparativ cu 39 existente în 2005), dintre care: 2 cu capital de stat, 3 cu capital privat autohton (comparativ cu 7 în 2005), 26 cu capital majoritar străin (24 în 2005) și 7 sucursale ale unor bănci străine (6 în 2005).

La finele anului 2006 nivelul capitalizării sistemului bancar a fost de aproximativ 9,4 miliarde RON, față de 7,4 miliarde RON la sfârșitul anului 2005, ceea ce reprezintă o creștere de 28,2 la sută (22,2 la sută în termeni reali). Ponderea capitalului public în sistemul bancar s-a majorat cu 2,9 puncte procentuale (până la 14,9 la sută³) în timp ce ponderea capitalului privat a ajuns la 85,1 la sută din total; participația băncilor cu capital străin a crescut cu 10 puncte procentuale (până la 78,8 la sută).

Nivelul agregat al activului bilanțier net a ajuns la 172,2 miliarde RON la sfârșitul anului 2006, cu 34,4 la sută mai mare

² A fost înregistrată în Registrul acționarilor la 20 octombrie 2006.

³ Ca urmare a intervenției statului cu 500 milioane RON în capitalizarea CEC, operată în decembrie 2006.

Componența instituțiilor de credit

	număr	
	dec. 2005	dec. 2006
Bănci cu capital integral sau majoritar de stat	2	2
Bănci cu capital majoritar privat autohton	7	3
Bănci cu capital majoritar privat străin	24	26
Sucursale ale băncilor străine	6	7
TOTAL SISTEM BANCAR	39	38
CREDITCOOP	1	1

Capital social/de dotare

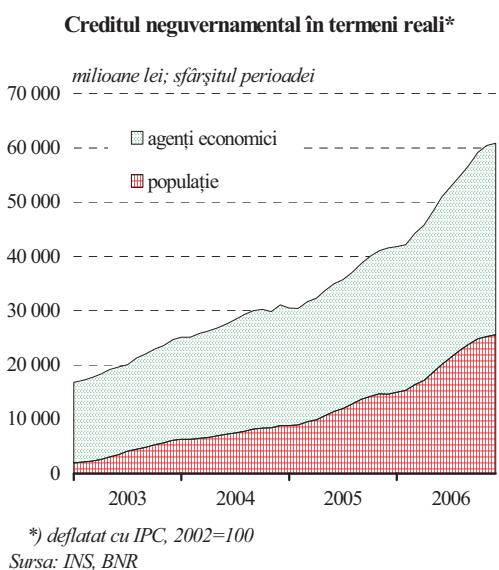
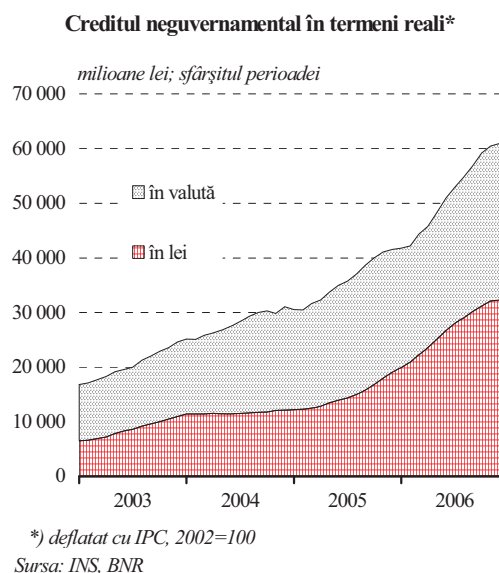
	Pondere		Variație procentuală*
	dec. 2005	dec. 2006	
Bănci cu capital integral sau majoritar de stat	12,0	14,9	51,4
Bănci cu capital majoritar privat (inclusiv sucursalele băncilor străine), din care:	88,0	85,1	18,2
- Bănci cu capital majoritar străin din care:	68,9	78,8	39,7
- Sucursale ale băncilor străine	7,0	7,8	36,5
TOTAL SISTEM BANCAR	100,0	100,0	22,2

*deflatat cu indicele prețurilor de consum

Activ bilanțier net

	Pondere		Variație procentuală*
	dec. 2005	dec. 2006	
Bănci cu capital integral sau majoritar de stat	6,0	5,5	17,2
Bănci cu capital majoritar privat (inclusiv sucursalele băncilor străine), din care:	94,0	94,5	28,9
- Bănci cu capital majoritar străin, din care:	62,2	88,6	82,6
- Sucursale ale băncilor străine	7,5	5,8	-0,01
TOTAL SISTEM BANCAR	100,0	100,0	28,2

*deflatat cu indicele prețurilor de consum



comparativ cu decembrie 2005 (28,2 la sută în termeni reali). Din punct de vedere al structurii nu s-au înregistrat modificări semnificative, băncile cu capital de stat reducându-și ponderea cu 0,5 puncte procentuale în favoarea celor cu capital privat (88,6 la sută).

Majorarea activului net agregat a fost susținută în principal de operațiunile interbancare (în creștere cu 55,7 la sută în termeni reali) și de sporirea activității de creditare a clienților nebancari (+46,3 la sută). În privința ponderilor deținute de principalele operațiuni în totalul activelor, la sfârșitul anului 2006 pe primul loc s-au menținut operațiunile cu clienții nebancari (53,9 la sută, în creștere cu 6,7 puncte procentuale față de sfârșitul anului anterior), urmate de cele interbancare (38,7 la sută, cu 6,8 puncte procentuale mai mult decât în decembrie 2005). Plasamentele în titluri de stat au continuat să dețină o pondere foarte scăzută (1,8 la sută față de 1,6 la sută în 2005).

Conform datelor din bilanțul monetar, în cursul anului 2006 creditul neguvernamental a înregistrat o creștere de 53,7 la sută (46,6 la sută în termeni reali), comparativ cu 45,3 la sută (33,8 în termeni reali) în anul 2005, pe seama majorării cu 77,3 la sută a componentei în lei (69 la sută în termeni reali) și cu 33,7 la sută a celei în valută (+45,3 la sută denumit în euro). Structura lei-valută a creditului neguvernamental s-a modificat semnificativ în favoarea componentei în lei (de la raportul 46/54 la sută la sfârșitul anului 2005 la 53/47 la sută în decembrie 2006).

Creditul acordat populației și-a continuat expansiunea ajungând să reprezinte 42,1 la sută din creditul neguvernamental la sfârșitul anului 2006; ponderea acestuia a crescut cu 6,9 puncte procentuale față de anul anterior și s-a menținut la un nivel mai ridicat decât creditele de producție sau cele de investiții ale companiilor.

Creditul de consum⁴ a crescut cu 93,7 la sută (84,7 la sută în termeni reali) față de 99,4 la sută (83,5 la sută în termeni reali) în 2005, în timp ce creditul ipotecar s-a majorat cu 53 la sută (45,9 în termeni reali) comparativ cu 57,4 la sută (44,8 la sută în termeni reali) în anul anterior. Creditul de consum a fost dominat de componenta în lei, a cărei pondere a înregistrat o tendință ușor crescătoare (70,4 la sută față de 69,9 la sută la sfârșitul anului anterior); în schimb, în cazul creditului ipotecar, poziția majoritară continuă să fie deținută de componenta în valută, de menționat fiind totuși reducerea cu 4,4 puncte procentuale a ponderii acesteia (până la 84,5 la sută la sfârșitul anului 2006).

⁴ Conform datelor din Comportamentul financiar al populației și agenților economici în profil teritorial.

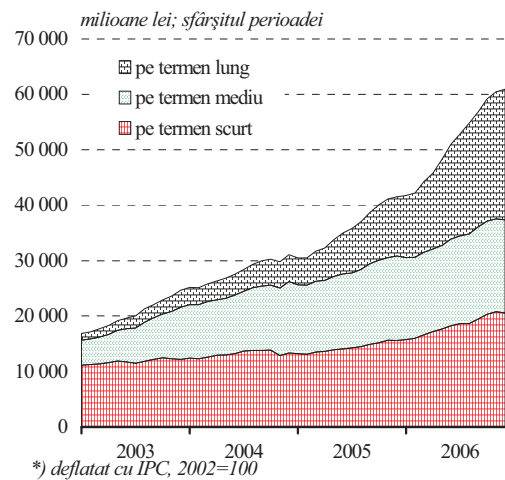
Creditul acordat companiilor a înregistrat în cursul anului 2006 o creștere de 37,4 la sută (31 la sută în termeni reali), față de 31,5 la sută (21 la sută în termeni reali) în anul anterior. În structură, creditele în lei au crescut cu 65,4 la sută, iar cele în valută cu 18,3 la sută.

Tendința de extindere a scadențelor creditelor s-a manifestat pe întreg parcursul anului 2006. Conform datelor din bilanțul monetar, creditul neguvernamental pe termen lung a crescut cu 130,1 la sută (119,4 la sută în termeni reali), reprezentând 38,6 la sută din creditul neguvernamental total (comparativ cu 25,8 în anul 2005). Componenta în lei a crescut cu 228,2 la sută, la sfârșitul anului 2006 reprezentând 47,6 la sută din totalul creditului neguvernamental pe termen lung, cu 14,2 puncte procentuale mai mult decât la finele anului anterior, iar componenta în valută s-a majorat cu 81 la sută. Creditele pe termen mediu au înregistrat o creștere de 15,6 la sută în anul 2006, reprezentând 27,6 la sută din creditul neguvernamental total. Componenta în lei a crescut cu 33,9 la sută, iar cea în valută a scăzut cu 1 la sută. Creditele pe termen scurt s-au majorat cu 38,6 la sută comparativ cu anul anterior (până la 33,8 la sută din creditul neguvernamental), componenta în lei sporind cu 50 la sută, iar cea în valută cu doar 25,4 la sută.

Conform criteriilor stabilite de BNR în cadrul sistemului de rating bancar, comparativ cu anul anterior, la sfârșitul anului 2006 s-au produs modificări sesizabile doar la nivelul băncilor clasificate cu rating 2 și 3. Ponderea activelor bilanțiere ale băncilor cu rating 2 s-a diminuat cu 4,1 puncte procentuale (până la 74,1 la sută), în favoarea celor cu rating 3, a căror pondere s-a majorat la 25,3 la sută. Ca și în perioadele anterioare, cerințele impuse de ratingul maxim nu au fost îndeplinite de nicio instituție de credit.

Analiza evoluției principalilor indicatori de prudențialitate comparativ cu decembrie 2005 relevă diminuări marginale (sub 0,1 puncte procentuale) ale ponderii creditelor restante și îndoielnice în total credite și în total active, o creștere mai vizibilă (cu 0,2 puncte procentuale) înregistrând doar ponderea acestora în capitalul propriu (până la 1,6 la sută). Rata riscului de credit s-a majorat cu doar 0,2 puncte procentuale (până la 2,8 la sută), în timp ce rata generală de risc a crescut cu 5,2 puncte procentuale (până la 52,8 la sută). În ceea ce privește indicatorii de profitabilitate ROA și ROE, nivelurile acestora s-au redus cu 0,3 puncte procentuale (ajungând la 1,3 la sută) și, respectiv, cu 2 puncte procentuale (până la 10,7 la sută).

Creditul neguvernamental în termeni reali*



Sursa: INS, BNR

Principalii indicatori de prudență bancară

	dec. 2005	dec. 2006
A. Riscul de capital		
Rata de solvabilitate (>12%)	21,1	17,3
Rata capitalului propriu (Capital propriu/Total activ)	9,2	8,3
B. Riscul de credit		
Credite restante și îndoielnice (valoare netă)/Total credite (valoare netă)	0,3	0,2
Creanțe restante și îndoielnice (valoare netă)/Total activ (valoare netă)	0,2	0,2
Creanțe restante și îndoielnice (valoare netă)/Capital propriu (din raportarea prudențială a fondurilor proprii)	1,4	1,6
Rata riscului de credit*	2,6	2,8
Rata generală de risc	47,6	52,8
C. Riscul de lichiditate		
Indicatorul de lichiditate (Lichiditate efectivă/Lichiditate necesară)	2,6	2,3
D. Profitabilitate		
ROA (Profit net/Total activ)	1,6	1,3
ROE (Profit net/Capitaluri proprii)	12,7	10,7

* Exponere neajustată, aferentă creditelor și dobânzilor clasificate în categoriile îndoielnic și pierdere/Total credite și dobânzi clasificate, exclusiv elementele în afara bilanțului

INDEX LEGISLATIV

Principalele acte normative cu caracter economic general și din domeniul financiar-bancar adoptate în luna decembrie 2006

Ordonanța de urgență a Guvernului nr. 98 din 6 decembrie 2006 privind supravegherea suplimentară a instituțiilor de credit, a societăților de asigurare și/sau de reasigurare, a societăților de servicii de investiții financiare și a societăților de administrare a investițiilor dintr-un conglomerat financiar (M.O.nr. 1023/22.12.2006).

Ordonanța de urgență a Guvernului nr. 99 din 6 decembrie 2006 privind instituțiile de credit și adecvarea capitalului (M.O.nr. 1027/27.12.2006).

Ordonanța de urgență a Guvernului nr. 101 din 6 decembrie 2006 privind reorganizarea Autorității pentru Valorificarea Activelor Statului prin absorbție cu Oficiul Participațiilor Statului și Privatizării în Industrie (M.O.nr. 1015/20.12.2006).

Hotărârea Guvernului nr. 1768 din 13 decembrie 2006 privind indexarea unor venituri ale populației începând cu luna ianuarie 2007 (M.O.nr. 999/14.12.2006).

Hotărârea Guvernului nr. 1790 din 13 decembrie 2006 aprobă elementele principale ale proiectului final al contractului de vânzare-cumpărare a unui pachet de acțiuni reprezentând 69,9 la sută din capitalul social deținut de stat la Casa de Economii și Consemnațiuni CEC – S.A. (M.O.nr. 1003/15.12.2006).

Ordinul nr. 106 din 14 decembrie 2006 al președintelui Comisiei Naționale a Valorilor Mobiliare aprobă Regulamentul nr. 31/2006 privind completarea unor reglementări ale Comisiei Naționale a Valorilor Mobiliare, în vederea implementării unor prevederi ale directivelor europene (M.O.nr. 5/4.01.2007).

Ordinul nr. 10/107 din 14 decembrie 2006 al guvernatorului Băncii Naționale a României și al președintelui Comisiei Naționale a Valorilor Mobiliare aprobă Regulamentul Băncii Naționale a României și al Comisiei Naționale a Valorilor Mobiliare nr. 13/18/2006 privind determinarea cerințelor minime de capital pentru instituțiile de credit și firmele de investiții (M.O.nr. 1033/27.12.2006).

Ordinul nr. 11/108 din 14 decembrie 2006 al guvernatorului Băncii Naționale a României și al președintelui Comisiei Naționale a Valorilor Mobiliare aprobă Regulamentul Băncii Naționale a României și al Comisiei Naționale a Valorilor Mobiliare nr. 14/19/2006 privind tratamentul riscului de credit pentru instituțiile de credit și firmele de investiții potrivit abordării standard (M.O.nr. 1033/27.12.2006).

Ordinul nr. 12/109 din 14 decembrie 2006 al guvernatorului Băncii Naționale a României și al președintelui Comisiei Naționale a Valorilor Mobiliare aprobă Regulamentul Băncii Naționale a României și al Comisiei Naționale a Valorilor Mobiliare nr. 15/20/2006 privind tratamentul riscului de credit pentru instituțiile de credit și firmele de investiții potrivit abordării bazate pe modele de rating intern (M.O.nr. 1033/27.12.2006).

Ordinul nr. 13/110 din 14 decembrie 2006 al guvernatorului Băncii Naționale a României și al președintelui Comisiei Naționale a Valorilor Mobiliare aprobă Regulamentul Băncii Naționale a României și al Comisiei Naționale a Valorilor Mobiliare nr. 16/21/2006 privind expunerile mari ale instituțiilor de credit și ale firmelor de investiții (M.O.nr. 1033/27.12.2006).

Ordinul nr. 14/111 din 14 decembrie 2006 al guvernatorului Băncii Naționale a României și al președintelui Comisiei Naționale a Valorilor Mobiliare aprobă Regulamentul Băncii Naționale a României și al Comisiei Naționale a Valorilor Mobiliare nr. 17/22/2006 privind supravegherea pe bază consolidată a instituțiilor de credit și a firmelor de investiții (M.O.nr. 1034/27.12.2006).

Ordinul nr. 15/112 din 14 decembrie 2006 al guvernatorului Băncii Naționale a României și al președintelui Comisiei Naționale a Valorilor Mobiliare aprobă Regulamentul Băncii Naționale a României și al Comisiei Naționale a Valorilor Mobiliare nr. 18/23/2006 privind fondurile proprii ale instituțiilor de credit și ale firmelor de investiții (M.O. nr. 1034/27.12.2006).

Ordinul nr. 16/113 din 14 decembrie 2006 al guvernatorului Băncii Naționale a României și al președintelui Comisiei Naționale a Valorilor Mobiliare aprobă Regulamentul Băncii Naționale a României și al Comisiei Naționale a Valorilor Mobiliare nr. 19/24/2006 privind tehnicile de diminuare a riscului de credit utilizate de instituțiile de credit și firmele de investiții (M.O. nr. 1034/27.12.2006).

Ordinul nr. 17/114 din 14 decembrie 2006 al guvernatorului Băncii Naționale a României și al președintelui Comisiei Naționale a Valorilor Mobiliare aprobă Regulamentul Băncii Naționale a României și al Comisiei Naționale a Valorilor Mobiliare nr.20/25/2006 privind tratamentul riscului de credit al contrapartidei în cazul instrumentelor financiare derivate, al tranzacțiilor de răscumpărare, al operațiunilor de dare/luare de titluri/mărfuri cu împrumut, al tranzacțiilor cu termen lung de decontare și al tranzacțiilor de creditare în marjă (M.O. nr. 1034/27.12.2006).

Ordinul nr. 18/115 din 14 decembrie 2006 al guvernatorului Băncii Naționale a României și al președintelui Comisiei Naționale a Valorilor Mobiliare aprobă Regulamentul Băncii Naționale a României și al Comisiei Naționale a Valorilor Mobiliare nr.21/26/2006 privind tratamentul riscului de credit aferent expunerilor securitizate și al pozițiilor din securitizare (M.O. nr. 1035/28.12.2006).

Ordinul nr. 19/116 din 14 decembrie 2006 al guvernatorului Băncii Naționale a României și al președintelui Comisiei Naționale a Valorilor Mobiliare aprobă Regulamentul Băncii Naționale a României și al Comisiei Naționale a Valorilor Mobiliare nr.22/27/2006 privind adecvarea capitalului instituțiilor de credit și al firmelor de investiții (M.O. nr. 1035/28.12.2006).

Ordinul nr. 20/117 din 14 decembrie 2006 al guvernatorului Băncii Naționale a României și al președintelui Comisiei Naționale a Valorilor Mobiliare aprobă Regulamentul Băncii Naționale a României și al Comisiei Naționale a Valorilor Mobiliare nr.23/28/2006 privind criteriile tehnice referitoare la organizarea și tratamentul riscurilor, precum și criteriile tehnice utilizate de autoritățile competente pentru verificarea și evaluarea acestora (M.O.nr. 1035/28.12.2006).

Ordinul nr. 21/118 din 14 decembrie 2006 al guvernatorului Băncii Naționale a României și al președintelui Comisiei Naționale a Valorilor Mobiliare aprobă Regulamentul Băncii Naționale a României și al Comisiei Naționale a Valorilor Mobiliare nr. 24/29/2006 privind determinarea cerințelor minime de capital ale instituțiilor de credit și ale firmelor de investiții pentru riscul operațional (M.O. nr. 1035/28.12.2006).

Ordinul nr. 22/119 din 14 decembrie 2006 al guvernatorului Băncii Naționale a României și al președintelui Comisiei Naționale a Valorilor Mobiliare aprobă Regulamentul Băncii Naționale a României și al Comisiei Naționale a Valorilor Mobiliare nr. 25/30/2006 privind cerințele de publicare pentru instituțiile de credit și firmele de investiții (M.O. nr. 1035/28.12.2006).

Ordonanța de urgență a Guvernului nr. 135 din 22 decembrie 2006 privind majorarea capitalului social al Casei de Economii și Consemnațiuni CEC – S.A. (M.O. nr. 1040/28.12.2006).

Legea nr. 486 din 27 decembrie 2006 – Legea bugetului de stat pe anul 2007 (M.O. nr. 1043/29.12.2006).

Legea nr. 487 din 27 decembrie 2006 – Legea bugetului asigurărilor sociale de stat pe anul 2007 (M.O.nr. 1047/29.12.2006).

Legea nr. 512 din 29 decembrie 2006 aprobă Ordonanța de urgență a Guvernului nr. 69/2006 pentru modificarea și completarea Legii nr. 19/2000 privind sistemul public de pensii și alte drepturi de asigurări sociale (M.O.nr. 16/10.01.2007).

Legea nr. 516 din 29 decembrie 2006 completează Legea nr. 302/2005 pentru modificarea și completarea Legii nr. 31/1990 privind societățile comerciale (M.O. nr. 14/9.01.2007).

Principalele reglementări emise de BNR în luna decembrie 2006

Circulara nr. 25 din 4 decembrie 2006 stabilește nivelul ratei dobânzii de referință a Băncii Naționale a României, valabil în luna decembrie 2006, la 8,75 la sută pe an (M.O.nr. 995/13.12.2006).

Norma nr. 23 din 4 decembrie 2006 modifică și completează Normele Băncii Naționale a României nr. 13/2005 în aplicarea Regulamentului Băncii Naționale a României nr. 11/2005 privind piața primară a titlurilor de stat administrată de Banca Națională a României, cu modificările și completările ulterioare (M.O.nr. 1004/18.12.2006).

Circulara nr. 26 din 5 decembrie 2006 privind realizarea și punerea în circulație în scop numismatic a unei emisiuni monetare dedicate nominalizării orașului Sibiu drept „capitală culturală europeană” în anul 2007 (M.O.nr. 1004/18.12.2006).

Ordinul nr. 9 din 8 decembrie 2006 al guvernatorului Băncii Naționale a României privind deschiderea în evidențele Băncii Naționale a României a contului în euro pe numele Comisiei Europene (M.O.nr. 1015/20.12.2006).

Norma nr. 24 din 11 decembrie 2006 pentru abrogarea Normelor Băncii Naționale a României nr. 11/2005 privind limitarea gradului de concentrare a expunerilor din credite în valută (M.O.nr. 1015/20.12.2006).

Norma nr. 25 din 11 decembrie 2006 pentru modificarea Normelor Băncii Naționale a României nr. 6/1998 privind notificarea deschiderii în România de reprezentanțe de către băncile străine (M.O.nr. 1015/20.12.2006).

Regulamentul nr. 11 din 11 decembrie 2006 privind circuitul instrumentelor de plată de debit (M.O.nr. 1032/27.12.2006).

Norma nr. 26 din 12 decembrie 2006 privind raportarea statistică a datelor pentru elaborarea balanței de plăți (M.O.nr. 1031/27.12.2006).

Circulara nr. 27 din 13 decembrie 2006 stabilește rata dobânzii plătită la rezervele minime obligatorii constituite în valută începând cu perioada de aplicare 24 noiembrie -23 decembrie 2006 (M.O.nr. 1020/21.12.2006).

Norma nr. 27 din 19 decembrie 2006 modifică și completează Norma Băncii Naționale a României nr. 4/2006 privind procedura de notificare și înscrierea în registre a instituțiilor financiare nebancare (M.O.nr. 1044/29.12.2006).

Norma nr. 28 din 19 decembrie 2006 stabilește termenul și procedura declarării la Banca Națională a României a persoanelor juridice fără scop patrimonial care desfășoară activitate de creditare în accepțiunea Ordonanței Guvernului nr. 28/2006 (M.O.nr. 1042/28.12.2006).

Ordinul nr. 24 din 21 decembrie 2006 al guvernatorului Băncii Naționale a României modifică și completează Ordinul guvernatorului Băncii Naționale a României nr. 5/2005 pentru aprobarea Reglementărilor contabile conforme cu directivele europene, aplicabile instituțiilor de credit (M.O.nr. 1042/28.12.2006).

Circulara nr. 28 din 22 decembrie 2006 privind realizarea și punerea în circulație, în scop numismatic, a unei emisiuni monetare dedicate aderării României la Uniunea Europeană (M.O.nr. 4/4.01.2007).

LISTA MATERIALELOR PUBLICATE ÎN BULETINELE LUNARE ALE BĂNCII NAȚIONALE A ROMÂNIEI

PERFORMANȚELE DE AJUSTARE EXTERNĂ ALE ROMÂNIEI ÎN ANUL 1999 (Buletin lunar nr. 1/2000)

CENTRALA RISCURILOR BANCARE (Buletin lunar nr. 2/2000)

POLITICA FISCALĂ ÎN TRIMESTRUL I 2000 (Buletin lunar nr. 4/2000)

NOUL REGULAMENT PRIVIND OPERAȚIUNILE DE PIAȚĂ MONETARĂ EFECTUATE DE BNR ȘI FACILITĂȚILE DE CREDITARE ȘI DE DEPOZIT ACORDATE DE CĂTRE ACEASTA BĂNCILOR (Buletin lunar nr. 5/2000)

CENTRALA RISCURILOR BANCARE– prezentarea activității în perioada februarie-septembrie 2000 (Buletin lunar nr. 9/2000)

ECONOMIA REALĂ ÎN ANUL 2000 (Buletin lunar nr. 12/2000)

CENTRALA INCIDENTELOR DE PLĂȚI (Buletin lunar nr. 2/2001)

EVOLUȚIA SISTEMULUI BANCAR ROMÂNESC (Buletin lunar nr. 7/2001)

CREAREA CENTRULUI DE PROCESARE ȘI DISTRUGERE A BANCNOTELORE (Buletin lunar nr. 10/2001)

EVOLUȚIA SISTEMULUI BANCAR ROMÂNESC ÎN ANUL 2001 (Buletin lunar nr. 1/2002)

INTRODUCEREA MONEDEI UNICE – UN PROCES ÎNCHEIAT CU SUCCES (Buletin lunar nr. 2/2002)

MODIFICĂRI ALE MECANISMULUI REZERVELORE MINIME OBLIGATORII (Buletin lunar nr. 6/2002)

EVOLUȚIA SISTEMULUI BANCAR ÎN ANUL 2002 (Buletin lunar nr. 12/2002)

EVOLUȚIA SISTEMULUI BANCAR ÎN SEMESTRUL I 2003 (Buletin lunar nr. 7/2003)

EVOLUȚIA SISTEMULUI BANCAR ÎN ANUL 2003 (Buletin lunar nr. 12/2003)

EVOLUȚIA SISTEMULUI BANCAR ÎN SEMESTRUL I 2004 (Buletin lunar nr. 7/2004)

CENTRALA RISCURILOR BANCARE (Buletin lunar nr. 8/2004)

INSTITUȚIILE DE CREDIT ÎN ANUL 2004 (Buletin lunar nr. 1/2005)

SISTEMUL BANCAR ȘI ACTIVITATEA DE CREDITARE ÎN 2005 (Buletin lunar nr. 10/2005)

SISTEMUL BANCAR ȘI ACTIVITATEA DE CREDITARE ÎN 2005 (Buletin lunar nr. 1/2006)

SISTEMUL BANCAR ȘI ACTIVITATEA DE CREDITARE ÎN SEMESTRUL I 2006 (Buletin lunar nr. 6/2006)

SISTEMUL BANCAR ȘI ACTIVITATEA DE CREDITARE ÎN ANUL 2006 (Buletin lunar nr. 12/2006)

Secțiune statistică

Notă:

*Începând cu Buletinul lunar nr.7/2005, ca urmare a denominării monedei naționale a României la data de 1 iulie 2005, conform Legii nr.348/14 iulie 2004, seriile de date exprimate în monedă națională au fost transformate în lei noi (RON), astfel:
1 leu nou (RON)=10 000 lei vechi (ROL).*

Cuprins

1. Principalii indicatori macroeconomici	19
2. Prețurile de consum al populației și prețurile producției industriale pentru piața internă.....	20
3. Baza monetară.....	21
4. Masa monetară.....	21
5. Creditul intern, net.....	22
6. Indicatori ai pieței monetare.....	24
7. Ratele medii ale dobânzilor practicate de instituțiile de credit pentru operațiunile în RON.....	24
8. Ratele medii ale dobânzilor practicate de instituțiile de credit - pentru activele bilanțiere curente și obligațiile bilanțiere la termen - în RON.....	25
- în euro.....	26
- în dolari SUA.....	27
- pentru creditele și depozitele la termen noi - în RON.....	28
- în euro.....	29
- în dolari SUA.....	30
9a. Operațiunile monetare ale Băncii Naționale a României.....	31
9b. Facilitățile permanente acordate instituțiilor de credit de către Banca Națională a României.....	31
9c. Rezervele minime obligatorii.....	31
10. Bilanțul monetar al Băncii Naționale a României.....	32
11. Bilanțul monetar agregat al instituțiilor de credit.....	36
12. Situația monetară consolidată.....	43
13a. Poziția investițională internațională a României.....	45
13b. Principalii indicatori ai poziției investiționale internaționale.....	46
14. Balanța de plăți.....	48
15a. Piața valutară interbancară.....	50
15b. Cursuri zilnice pe piața valutară.....	50
16a. Piața de capital - Bursa de Valori București.....	51
16b. Piața de capital - Bursa Electronică RASDAQ.....	51
17. Bugetul general consolidat.....	52
18a. Situația clasificării creditelor.....	54
18b. Principalii indicatori de prudențialitate.....	55
19a. Informații de risc bancar.....	56
19b. Sume restante mai mult de 30 de zile înregistrate de persoanele fizice cu expunere mai mică de 20 000 RON.....	56
19c. Credite acordate și angajamente asumate de instituțiile de credit.....	57
19d. Credite acordate de instituțiile de credit.....	58
20a. Situația instrumentelor de plată de debit refuzate.....	60
20b. Situația titularilor de cont care au generat incidente de plată.....	60
<i>Precizări metodologice.....</i>	61

Simboluri folosite în tabele

... = lipsă date

- = valoare nulă

0 = valoare subunitară mai mică decât 0,5

x = nu este cazul

p.a.= pe an

1. Principalii indicatori macroeconomici

Perioada	Producția industrială (serie brută; variație %)		Comerț interior (variație % 1)		Comerț exterior (fob, mil. EUR) 2)			Sold cont curent (mil. EUR) 2) 3) 4)	Numărul salariaților din economie (mii persoane) 5)	Situația șomajului (la sfârșitul perioadei)	
	lunară	1)	vânzări de mărfuri cu amănuntul	servicii comerciale prestate populației	Export	Import	Sold			număr total șomeri înregistrați (mii persoane)	rata șomajului înregistrat (%)
2001	x	8,3	1,9	-5,6	12 722	16 045	-3 323	-2 488	4 619,0	826,9	8,8
2002	x	4,3	7,9	7,7	14 675	17 427	-2 752	-1 623	4 568,0	760,6	8,4
2003	x	3,1	11,2	7,9	15 614	19 569	-3 955	-3 060	4 591,0	658,9	7,4
2004	x	5,3	12,8	23,7	18 935	24 258	-5 323	-5 099	4 469,0	557,9	6,3
2005	x	2,0	17,6	18,6	22 255	30 061	-7 806	*) -6 888	4 559,0	523,0	5,9
2006	x	7,1	24,0	13,6	25 150	32 450	-7 300	**) -9 973	4 594,3	460,5	5,2
2005 dec.	-8,3	2,0	17,6	18,6	1 819	2 868	-1 049	*) -6 888	4 501,2	523,0	5,9
2006 ian.	-2,5	4,2	32,3	-7,6	1 775	2 228	-453	-292	4 556,2	548,0	6,1
feb.	0,4	3,5	26,4	1,5	2 104	2 646	-542	-770	4 565,6	554,6	6,2
mar.	13,5	4,5	23,8	-0,8	2 339	3 036	-697	-1 358	4 582,0	545,9	6,1
apr.	-7,2	3,5	22,6	-0,4	1 873	2 718	-845	-2 060	4 589,7	517,3	5,8
mai	10,7	5,9	25,1	8,4	2 307	3 259	-952	-2 912	4 604,0	481,2	5,4
iun.	-0,7	6,7	25,1	4,9	2 280	3 214	-934	-3 744	4 612,2	465,9	5,2
iul.	-4,6	7,1	25,8	6,9	2 223	3 186	-963	-4 522	4 617,4	446,8	5,0
aug.	-0,6	7,2	25,4	5,5	2 062	3 104	-1 042	-5 466	4 615,3	446,5	5,0
sep.	6,0	7,2	24,8	8,4	2 208	3 123	-915	-6 301	4 608,5	440,2	4,9
oct.	3,7	7,4	25,2	10,4	2 258	3 586	-1 328	-7 399	4 601,7	453,5	5,1
nov.	-0,8	7,4	24,7	12,0	2 464	3 761	-1 296	-8 560	4 603,4	456,0	5,1
dec.	-11,2	7,1	24,0	13,6	1 957	3 749	-1 792	**) -9 973	4 575,0	460,5	5,2

Sursa: Institutul Național de Statistică, Ministerul Finanțelor Publice și Banca Națională a României.

1) Cumulat de la începutul anului, față de aceeași perioadă a anului anterior; 2) Datele lunare sunt provizorii; 3) Cumulat de la începutul anului; 4) Din 2003, include și profitul reinvestit; 5) Datele anuale sunt valori medii; *) Date revizuite; **) Date provizorii.

(continuare)

Perioada	Căștigul salarial mediu net lunar			Variația lunară a prețurilor producției industriale pentru piața internă (%)	Variația lunară a prețurilor de consum al populației (%)	Cursul de schimb al pieței valutare 6)				Rata dobânzii de referință (% p.a.) 7)	Rata medie a dobânzilor băncilor (clienți nebanca- reguvernamentali) (% p.a.)	
	nominal		real			RON/EUR		RON/USD			activă	pasivă
	RON/pers.	variație lunară (%)	variație lunară (%)			mediu al perioadei	la sfârșitul perioadei	mediu al perioadei	la sfârșitul perioadei			
2001	301,9	1,9	-0,3	2,4	2,2	2,6027	2,7881	2,9061	3,1597	35,00	45,74	26,16
2002	378,9	1,8	0,4	1,5	1,4	3,1255	3,4919	3,3055	3,3500	8) 20,40	36,65	18,39
2003	484,0	1,9	0,8	1,5	1,1	3,7556	4,1117	3,3200	3,2595	18,87	26,19	10,78
2004	598,6	1,6	0,9	1,3	0,7	4,0532	3,9663	3,2637	2,9067	20,16	25,81	11,34
2005	737,9	1,8	1,1	0,8	0,7	3,6234	3,6771	2,9137	3,1078	9,68	19,19	6,22
2006	862,0	1,1	0,7	1,0	0,4	3,5245	3,3817	2,8090	2,5676	8,45	13,90	4,79
2005 dec.	848,0	9,6	9,0	-0,7	0,5	3,6589	3,6771	3,0836	3,1078	7,50	15,72	4,23
2006 ian.	826,0	-2,6	-3,6	1,55	1,03	3,6445	3,6151	3,0062	2,9874	7,50	15,18	4,22
feb.	767,0	-7,1	-7,4	1,40	0,24	3,5404	3,4814	2,9632	2,9281	7,50	13,99	4,11
mar.	828,0	8,0	7,7	0,30	0,21	3,5074	3,5210	2,9177	2,9079	8,47	14,71	4,65
apr.	839,0	1,3	0,9	2,00	0,42	3,4911	3,4743	2,8485	2,7674	8,50	14,28	4,64
mai	833,0	-0,7	-1,3	1,72	0,60	3,5071	3,5386	2,7449	2,7511	8,50	14,20	4,86
iun.	835,0	0,2	0,1	1,14	0,15	3,5483	3,5686	2,8013	2,8068	8,50	13,89	4,76
iul.	842,0	0,8	0,7	0,66	0,11	3,5723	3,5458	2,8167	2,7799	8,50	13,75	4,73
aug.	841,0	-0,1	-0,0	1,12	-0,07	3,5277	3,5302	2,7534	2,7469	8,75	13,84	4,94
sep.	860,0	2,3	2,2	0,18	0,05	3,5270	3,5334	2,7694	2,7889	8,75	13,47	4,90
oct.	866,0	0,7	0,5	0,31	0,21	3,5192	3,5211	2,7895	2,7739	8,75	13,66	5,14
nov.	908,0	4,8	3,7	0,83	1,09	3,4954	3,4344	2,7136	2,6041	8,75	13,37	5,19
dec.	1 099,0	21,0	20,1	0,81	0,74	3,4141	3,3817	2,5834	2,5676	8,75	13,44	5,08

6) Începând cu 3 martie 2003, moneda de referință este euro; 7) Până la 1 februarie 2002, taxa oficială a scontului; 8) La sfârșitul perioadei.

1. Principalii indicatori macroeconomici

(continuare)

Perioada	Rezervele internaționale brute (milioane EUR) 8)				Creditul intern (milioane RON) 8)		Masa monetară (M2) (milioane RON) 8)		Serviciul datoriei externe pe TML (mil. EUR) 3)	Datoria externă pe TML (mil. EUR) 9)	Bugetul general consolidat (milioane RON) 3)		
	total	din care:			total, net	din care: credit neguvernamental	total	din care: cvasi- bani			venituri	cheltuieli	deficit (-) exce- dent (+)
		total	aur	valute									
2001	7 230,9	5 509,0	1 063,8	4 445,2	14 324,5	11 825,4	27 051,2	20 620,3	2 908,9	13 677,2	35 174,1	38 932,1	-3 758,0
2002	8 051,3	7 009,0	1 132,2	5 876,8	20 022,1	17 872,8	37 371,2	28 540,8	3 623,3	14 969,4	44 891,1	48 841,3	-3 950,2
2003	8 251,6	7 491,6	1 118,0	6 373,6	30 122,5	30 287,9	46 074,1	34 748,1	3 265,3	15 859,1	58 437,4	62 727,1	-4 289,7
2004	13 151,4	11 932,7	1 084,5	10 848,2	36 518,7	41 762,4	64 461,7	49 173,7	4 028,2	18 298,0	74 170,3	77 127,3	-2 957,0
2005	19 361,9	18 259,2	1 460,5	16 798,7	54 592,3	60 672,8	86 331,9	61 781,3	5 306,1	24 638,0	87 283,0	89 552,1	-2 269,1
2006	24 136,1	22 935,2	1 625,1	21 310,1	81 110,8	93 283,4	111 711,1	76 338,8	6 107,6	27 717,7	106 975,3	112 626,3	-5 651,0
2005 dec.	19 361,9	18 259,2	1 460,5	16 798,7	54 592,3	60 672,8	86 331,9	61 781,3	5 306,1	24 638,0	87 283,0	89 552,1	-2 269,1
2006 ian.	19 721,5	18 853,5	1 586,7	17 266,8	53 990,4	61 627,0	85 726,5	62 166,8	565,5	24 279,4	8 409,9	6 371,9	+2 038,0
feb.	19 978,0	19 266,7	1 577,9	17 688,8	54 235,3	62 403,9	85 676,9	62 168,7	944,5	24 556,4	15 998,6	13 411,7	+2 586,9
mar.	20 313,9	19 770,3	1 624,2	18 146,1	57 416,6	65 675,2	87 528,1	63 685,4	1 239,9	24 716,5	24 003,9	21 805,8	+2 198,1
apr.	20 594,2	20 006,2	1 712,4	18 293,8	58 910,8	68 123,9	88 034,1	63 440,7	1 603,2	24 501,8	32 639,1	29 207,4	+3 431,7
mai	20 477,6	19 934,2	1 710,9	18 223,3	62 744,0	72 310,4	91 747,0	65 666,6	2 006,9	24 787,0	41 235,7	37 049,1	+4 186,6
iun.	20 388,3	19 766,4	1 590,2	18 176,2	67 342,9	76 455,8	95 054,3	67 273,7	2 558,8	25 226,1	49 741,3	46 133,0	+3 608,3
iul.	20 665,1	19 963,9	1 681,5	18 282,5	68 131,0	79 400,7	95 888,0	66 958,5	2 911,6	25 714,3	59 990,9	54 421,6	+5 569,3
aug.	21 165,5	20 149,2	1 629,1	18 520,2	70 841,2	82 161,3	98 301,7	68 531,2	3 264,0	25 837,0	68 036,6	62 739,9	+5 296,7
sep.	20 966,3	20 334,3	1 598,6	18 735,7	73 759,3	85 288,9	99 345,6	68 939,2	4 099,3	25 991,5	76 530,1	70 853,5	+5 676,6
oct.	23 654,0	22 745,7	1 593,7	21 152,0	67 602,2	89 016,8	100 619,4	70 045,2	4 387,5	26 772,4	87 337,6	80 469,9	+6 867,7
nov.	23 869,4	22 855,3	1 628,8	21 226,5	70 913,9	91 902,3	101 940,0	71 333,5	5 146,7	27 164,5	96 394,0	92 246,3	+4 147,7
dec.	24 136,1	22 935,2	1 625,1	21 310,1	81 110,8	93 283,4	111 711,1	76 338,8	6 107,6	27 717,7	106 975,3	112 626,3	-5 651,0

3) Cumulat de la începutul anului; 8) La sfârșitul perioadei; 9) La sfârșitul perioadei; sunt incluse și depozitele pe termen mediu și lung ale băncilor străine la băncile rezidente.

2. Prețurile de consum al populației și prețurile producției industriale pentru piața internă

- procente -

Perioada	Variație lunară					Indice față de sfârșitul anului anterior					Indice față de aceeași perioadă a anului anterior				
	Prețurile producției industriale	Prețurile de consum				Prețurile producției industriale	Prețurile de consum				Prețurile producției industriale	Prețurile de consum			
		Total	produse alimen- tare	produse neali- mentare	servicii		Total	produse alimen- tare	produse neali- mentare	servicii		Total	produse alimen- tare	produse neali- mentare	servicii
2001	2,4	2,2	2,0	2,3	2,6	132,6	130,3	127,0	131,4	136,2	140,3	134,5	135,7	133,1	135,4
2002	1,5	1,4	1,2	1,4	1,6	120,1	117,8	115,8	118,8	121,0	124,5	122,5	118,3	125,5	126,8
2003	1,5	1,1	1,1	1,1	1,2	120,0	114,1	113,7	114,3	115,0	119,6	115,3	114,7	116,1	114,8
2004	1,3	0,7	0,6	0,9	0,7	116,3	109,3	107,4	111,4	108,7	118,6	111,9	109,5	113,2	114,7
2005	0,8	0,7	0,5	0,8	1,0	110,4	108,6	105,7	109,8	113,1	112,4	109,0	106,1	111,3	110,5
2006	1,00	0,40	0,09	0,67	0,42	112,68	104,87	101,07	108,33	105,12	112,03	106,56	103,84	108,47	108,20
2005 dec.	-0,7	0,5	1,1	0,2	0,3	110,4	108,6	105,7	109,8	113,1	110,4	108,6	105,7	109,8	113,1
2006 ian.	1,55	1,03	0,32	1,88	0,59	101,55	101,03	100,32	101,88	100,59	110,45	108,89	105,57	110,48	113,10
feb.	1,40	0,24	0,55	0,16	-0,29	102,97	101,27	100,87	102,04	100,30	112,50	108,49	105,65	110,64	110,06
mar.	0,30	0,21	0,42	0,11	-0,04	103,28	101,48	101,29	102,15	100,26	111,99	108,41	105,80	110,39	109,79
apr.	2,00	0,42	0,45	0,38	0,42	105,34	101,91	101,75	102,54	100,68	110,74	106,92	106,23	106,93	108,60
mai	1,72	0,60	0,08	1,20	0,32	107,16	102,52	101,83	103,77	101,00	112,16	107,26	106,18	108,02	107,92
iun.	1,14	0,15	-0,45	0,45	0,81	108,38	102,67	101,37	104,24	101,82	113,39	107,11	105,28	108,60	107,70
iul.	0,66	0,11	-1,24	1,15	0,55	109,09	102,78	100,11	105,44	102,38	113,36	106,21	103,76	107,97	107,49
aug.	1,12	-0,07	-0,85	0,31	0,73	110,32	102,71	99,26	105,77	103,13	112,93	106,02	102,91	108,02	108,28
sep.	0,18	0,05	-0,66	0,24	1,18	110,52	102,76	98,60	106,02	104,35	112,34	105,48	102,08	107,52	108,26
oct.	0,31	0,21	0,05	0,07	0,92	110,85	102,98	98,65	106,09	105,31	110,85	104,80	100,90	107,56	106,91
nov.	0,83	1,09	1,29	1,23	0,30	111,77	104,10	99,92	107,40	105,62	110,96	104,67	100,99	107,58	105,94
dec.	0,81	0,74	1,15	0,87	-0,47	112,68	104,87	101,07	108,33	105,12	112,68	104,87	101,07	108,33	105,12
2007 ian.	...	0,20	0,28	-0,02	1,04	...	100,20	100,28	99,98	101,04	...	104,01	101,03	106,12	105,60

Sursa: Institutul Național de Statistică.

3. Baza monetară

Perioada	Numerar în casierile băncilor (milioane RON)		Numerar în afara sistemului bancar (milioane RON)		Disponibil la BNR (milioane RON)		Baza monetară (milioane RON)		Multiplicatorul bazei monetare (m1)		Multiplicatorul bazei monetare (m2)	
	medie zilnică	sfârșitul perioadei	medie zilnică	sfârșitul perioadei	medie zilnică	sfârșitul perioadei	medie zilnică	sfârșitul perioadei	mediu	sfârșitul perioadei	mediu	sfârșitul perioadei
2001	190,3	432,0	2 828,8	3 563,6	2 700,4	2 783,6	5 719,5	6 779,1	0,80	0,95	3,72	3,99
2002	275,4	719,4	3 824,3	4 557,8	3 202,8	2 741,8	7 302,5	8 019,1	0,89	1,10	4,11	4,66
2003	437,0	719,7	5 294,6	5 797,8	3 593,4	3 324,0	9 325,0	9 841,5	0,99	1,15	4,22	4,68
2004	541,0	781,7	6 908,2	7 464,6	4 954,4	5 458,5	12 403,7	13 704,8	1,02	1,12	4,17	4,70
2005	839,2	1 346,7	9 306,2	11 385,5	7 196,8	9 479,7	17 342,2	22 212,0	1,06	1,11	4,23	3,89
2006	1 446,1	2 226,5	13 230,9	15 130,1	10 394,1	17 223,6	25 071,1	34 580,2	1,11	1,02	3,75	3,23
2005 dec.	1 156,5	1 346,7	11 269,6	11 385,5	8 933,0	9 479,7	21 359,1	22 212,0	1,09	1,11	3,93	3,89
2006 ian.	1 324,3	1 313,5	11 156,3	10 977,1	6 965,9	5 449,7	19 446,5	17 740,2	1,24	1,33	4,42	4,83
feb.	1 146,8	1 193,1	11 199,7	11 165,1	9 988,2	9 141,4	22 334,6	21 499,6	1,06	1,09	3,84	3,99
mar.	1 190,2	1 269,5	11 484,9	11 479,9	8 132,7	7 420,6	20 807,9	20 170,0	1,15	1,18	4,16	4,34
apr.	1 333,9	1 621,2	12 404,1	12 471,2	9 447,9	9 483,8	23 185,9	23 576,1	1,06	1,04	3,79	3,73
mai	1 415,8	1 445,1	12 731,8	12 595,1	8 508,6	6 782,0	22 656,1	20 822,2	1,13	1,25	3,97	4,41
iun.	1 261,7	1 417,1	13 402,8	13 557,3	10 048,4	12 393,6	24 712,9	27 368,1	1,10	1,02	3,78	3,47
iul.	1 437,9	1 762,2	14 140,8	13 925,7	8 345,6	7 090,9	23 924,3	22 778,7	1,20	1,27	3,99	4,21
aug.	1 458,8	1 682,7	14 418,8	13 959,3	13 572,3	11 643,5	29 449,9	27 285,5	1,01	1,09	3,30	3,60
sep.	1 459,2	1 620,3	14 418,3	14 423,1	11 700,8	12 331,2	27 578,2	28 374,6	1,10	1,07	3,58	3,50
oct.	1 675,6	1 898,6	14 366,6	13 955,1	11 782,3	9 518,6	27 824,5	25 372,3	1,10	1,21	3,59	3,97
nov.	1 717,3	1 590,9	14 066,6	13 937,4	13 211,9	13 670,8	28 995,7	29 199,1	1,06	1,05	3,49	3,49
dec.	1 931,7	2 226,5	14 980,7	15 130,1	13 024,6	17 223,6	29 936,9	34 580,2	1,12	1,02	3,57	3,23

4. Masa monetară

- sfârșitul perioadei -

Perioada	Total M2		M1				CVASIBANI								
	Total		Numerar în afara sistemului bancar		Disponibilități la vedere		Total		Economii ale populației		Depozite în lei pe termen și condiționate		Depozite în valută ale rezidenților		
	mil. RON	%	mil. RON	%	mil. RON	%	mil. RON	%	mil. RON	%	mil. RON	%	mil. RON	%	
2001	27 051,2	6 430,9	23,8	3 563,6	13,2	2 867,3	10,6	20 620,3	76,2	6 370,6	23,6	2 671,3	9,9	11 578,4	42,8
2002	37 371,2	8 830,5	23,6	4 557,8	12,2	4 272,6	11,4	28 540,8	76,4	8 889,4	23,8	4 970,2	13,3	14 681,2	39,3
2003	46 074,1	11 326,0	24,6	5 797,8	12,6	5 528,1	12,0	34 748,1	75,4	9 958,5	21,6	7 673,8	16,7	17 115,9	37,1
2004	64 461,7	15 288,1	23,7	7 464,6	11,6	7 823,5	12,1	49 173,7	76,3	13 616,0	21,1	12 094,1	18,8	23 463,6	36,4
2005	86 331,9	24 550,6	28,4	11 385,5	13,2	13 165,1	15,2	61 781,3	71,6	16 984,0	19,7	18 914,1	21,9	25 883,2	30,0
2006	111 711,1	35 372,4	31,7	15 130,1	13,5	20 242,3	18,1	76 338,8	68,3	21 198,7	19,0	23 983,6	21,5	31 156,5	27,9
2005 dec.	86 331,9	24 550,6	28,4	11 385,5	13,2	13 165,1	15,2	61 781,3	71,6	16 984,0	19,7	18 914,1	21,9	25 883,2	30,0
2006 ian.	85 726,5	23 559,7	27,5	10 977,1	12,8	12 582,6	14,7	62 166,8	72,5	17 214,3	20,1	18 802,9	21,9	26 149,7	30,5
feb.	85 676,9	23 508,2	27,4	11 165,1	13,0	12 343,1	14,4	62 168,7	72,6	17 350,2	20,3	18 583,3	21,7	26 235,2	30,6
mar.	87 528,1	23 842,7	27,2	11 479,9	13,1	12 362,8	14,1	63 685,4	72,8	17 491,7	20,0	19 786,8	22,6	26 406,9	30,2
apr.	88 034,1	24 593,3	27,9	12 471,2	14,2	12 122,2	13,8	63 440,7	72,1	17 529,4	19,9	19 417,3	22,1	26 494,1	30,1
mai	91 747,0	26 080,4	28,4	12 595,1	13,7	13 485,2	14,7	65 666,6	71,6	17 996,3	19,6	20 448,8	22,3	27 221,6	29,7
iun.	95 054,3	27 780,6	29,2	13 557,3	14,3	14 223,3	15,0	67 273,7	70,8	18 379,5	19,3	21 016,7	22,1	27 877,4	29,3
iul.	95 888,0	28 929,5	30,2	13 925,7	14,5	15 003,9	15,6	66 958,5	69,8	18 600,0	19,4	19 934,5	20,8	28 424,0	29,6
aug.	98 301,7	29 770,5	30,3	13 959,3	14,2	15 811,2	16,1	68 531,2	69,7	18 714,0	19,0	20 705,7	21,1	29 111,4	29,6
sep.	99 345,6	30 406,4	30,6	14 423,1	14,5	15 983,3	16,1	68 939,2	69,4	18 797,2	18,9	21 429,8	21,6	28 712,2	28,9
oct.	100 619,4	30 574,2	30,4	13 955,1	13,9	16 619,1	16,5	70 045,2	69,6	19 218,5	19,1	21 031,2	20,9	29 795,5	29,6
nov.	101 940,0	30 606,4	30,0	13 937,4	13,7	16 669,0	16,4	71 333,5	70,0	19 929,7	19,6	21 964,2	21,5	29 439,5	28,9
dec.	111 711,1	35 372,4	31,7	15 130,1	13,5	20 242,3	18,1	76 338,8	68,3	21 198,7	19,0	23 983,6	21,5	31 156,5	27,9

5. Creditul intern, net

- mii RON; sfârșitul perioadei -

Perioada	TOTAL	NEGUVERNAMENTAL						
		Total	Credite în lei					Altele 1)
			Total	Credite pe termen scurt				
			Total	Agenți economici cu capital majoritar de stat	Agenți economici cu capital majoritar privat	Populație		
2001	14 324 473	11 825 443	4 753 332	3 990 446	377 479	3 293 992	284 857	34 119
2002	20 022 117	17 872 797	6 672 880	5 042 406	616 368	3 821 270	560 258	44 509
2003	30 122 550	30 287 938	13 504 042	7 296 444	752 747	5 499 715	937 901	106 081
2004	36 518 663	41 762 355	16 386 677	8 191 448	535 671	6 388 031	870 109	397 637
2005	54 592 273	60 672 785	27 910 668	12 127 936	442 582	10 155 644	1 361 459	168 252
2006	81 110 775	93 283 385	49 486 067	18 196 025	758 655	14 894 351	2 264 187	278 834
2005 dec.	54 592 273	60 672 785	27 910 668	12 127 936	442 582	10 155 644	1 361 459	168 252
2006 ian.	53 990 395	61 627 004	29 392 195	12 851 450	508 480	10 775 464	1 388 999	178 506
feb.	54 235 297	62 403 927	30 944 279	13 475 234	542 811	11 298 067	1 436 697	197 659
mar.	57 416 588	65 675 244	33 004 809	14 168 716	516 089	11 771 329	1 665 574	215 725
apr.	58 910 836	68 123 946	35 072 181	14 889 803	488 184	12 344 824	1 824 122	232 673
mai	62 744 050	72 310 400	37 638 390	15 445 396	527 327	12 903 405	1 760 071	254 593
iun.	67 342 874	76 455 780	40 050 563	15 974 093	584 537	13 252 851	1 830 907	305 797
iul.	68 130 982	79 400 724	42 043 693	16 309 236	519 516	13 517 064	1 911 705	360 951
aug.	70 841 185	82 161 346	43 576 870	16 315 940	527 249	13 435 884	2 003 729	349 077
sep.	73 759 321	85 288 875	45 276 307	16 872 244	591 071	13 936 398	2 109 733	235 043
oct.	67 602 185	89 016 764	46 940 134	17 383 011	531 452	14 420 630	2 196 367	234 561
nov.	70 913 920	91 902 283	48 842 975	18 184 766	557 560	15 139 522	2 228 909	258 775
dec.	81 110 775	93 283 385	49 486 067	18 196 025	758 655	14 894 351	2 264 187	278 834

1) Includ și societățile de asigurare.

(continuare)

- mii RON; sfârșitul perioadei -

Perioada	NEGUVERNAMENTAL (continuare)									
	Credite în lei (continuare)									
	Credite pe termen mediu					Credite pe termen lung				
Total	Agenți economici cu capital majoritar de stat	Agenți economici cu capital majoritar privat	Populație	Altele 1)	Total	Agenți economici cu capital majoritar de stat	Agenți economici cu capital majoritar privat	Populație	Altele 1)	
2001	631 692	54 900	287 087	252 551	37 153	131 194	–	6 875	124 165	155
2002	1 403 982	159 083	457 147	753 870	33 882	226 492	–	8 607	204 317	13 568
2003	5 734 956	607 505	927 023	4 053 198	147 230	472 642	33 574	95 901	314 841	28 326
2004	7 412 123	756 311	1 309 031	5 221 869	124 913	783 106	151 964	236 057	329 827	65 258
2005	10 554 015	443 696	2 578 514	7 273 778	258 028	5 228 718	838 386	677 975	3 312 919	399 438
2006	14 131 243	493 574	5 052 729	8 233 390	351 550	17 158 798	1 173 324	2 327 583	12 587 338	1 070 554
2005 dec.	10 554 015	443 696	2 578 514	7 273 778	258 028	5 228 718	838 386	677 975	3 312 919	399 438
2006 ian.	10 806 591	415 231	2 707 749	7 402 735	280 876	5 734 155	845 921	681 586	3 786 324	420 324
feb.	11 077 403	413 767	2 869 541	7 484 544	309 550	6 391 642	850 430	792 440	4 301 659	447 113
mar.	11 393 329	410 233	3 110 097	7 566 549	306 450	7 442 764	851 065	897 298	5 210 726	483 674
apr.	11 726 539	413 580	3 353 114	7 613 266	346 579	8 455 839	850 133	965 349	6 114 502	525 855
mai	12 174 304	415 156	3 577 894	7 816 599	364 655	10 018 690	939 509	1 166 621	7 313 961	598 599
iun.	12 570 481	415 263	3 782 694	7 943 551	428 973	11 505 990	992 509	1 314 385	8 498 626	700 470
iul.	12 920 733	562 130	3 925 545	8 059 112	373 945	12 813 724	1 029 324	1 457 833	9 500 728	825 840
aug.	13 137 137	555 322	3 960 656	8 203 994	417 165	14 123 793	1 055 099	1 627 771	10 349 793	1 091 130
sep.	13 694 095	566 267	4 635 355	8 288 001	204 471	14 709 968	1 096 825	1 691 093	11 052 811	869 239
oct.	13 978 014	573 139	4 839 720	8 331 187	233 968	15 579 109	1 128 750	1 842 478	11 609 162	998 719
nov.	14 133 460	536 284	5 000 171	8 335 016	261 989	16 524 749	1 149 808	2 079 889	12 169 829	1 125 224
dec.	14 131 243	493 574	5 052 729	8 233 390	351 550	17 158 798	1 173 324	2 327 583	12 587 338	1 070 554

1) Includ și societățile de asigurare.

5. Creditul intern, net

(continuare) - mii RON; sfârșitul perioadei -

Perioada	NEGUVERNAMENTAL (continuare)										
	Credite în valută (interne)										
	Total	Credite pe termen scurt					Credite pe termen mediu				
Total		Agenți economici cu capital majoritar de stat	Agenți economici cu capital majoritar privat	Populație	Altele 1)	Total	Agenți economici cu capital majoritar de stat	Agenți economici cu capital majoritar privat	Populație	Altele 1)	
2001	7 072 111	4 396 256	860 106	3 361 005	22 288	152 857	1 836 883	232 039	1 444 907	65 676	94 262
2002	11 199 917	6 826 716	885 105	5 568 218	67 671	305 722	3 254 731	584 474	2 261 409	172 725	236 123
2003	16 783 896	7 702 560	537 585	6 626 927	33 967	504 080	5 823 626	658 069	3 768 373	679 131	718 053
2004	25 375 678	9 667 855	441 713	8 322 440	325 240	578 463	9 923 519	834 196	6 175 774	1 742 810	1 170 739
2005	32 762 116	10 594 795	327 567	8 909 127	870 084	488 017	11 730 986	641 180	6 743 712	2 803 837	1 542 257
2006	43 797 318	13 288 783	314 183	10 241 983	2 327 412	405 205	11 619 153	412 283	8 053 643	2 449 155	704 072
2005 dec.	32 762 116	10 594 795	327 567	8 909 127	870 084	488 017	11 730 986	641 180	6 743 712	2 803 837	1 542 257
2006 ian.	32 234 809	10 341 627	343 719	8 648 412	884 524	464 972	11 061 749	562 876	6 409 359	2 591 021	1 498 492
feb.	31 459 648	10 201 815	350 868	8 482 105	921 462	447 381	10 480 375	519 484	6 116 956	2 467 743	1 376 192
mar.	32 670 435	10 512 174	262 954	8 951 023	925 740	372 456	10 596 887	454 823	6 225 577	2 456 061	1 460 427
apr.	33 051 765	10 652 779	263 736	9 056 752	959 250	373 042	10 473 927	437 262	6 281 124	2 382 956	1 372 584
mai	34 672 010	10 943 021	298 838	8 933 696	1 300 096	410 391	10 496 270	521 010	6 493 000	2 421 516	1 060 743
iun.	36 405 216	11 335 757	306 440	9 223 375	1 473 659	332 283	10 897 484	482 868	6 835 743	2 459 747	1 119 126
iul.	37 357 032	11 656 414	298 498	9 392 435	1 623 402	342 078	10 882 861	455 300	6 947 261	2 468 521	1 011 779
aug.	38 584 475	11 651 600	329 166	9 225 085	1 761 591	335 757	11 167 688	449 949	7 156 278	2 483 220	1 078 242
sep.	40 012 567	12 340 414	296 026	9 747 096	1 972 879	324 412	11 255 581	439 720	7 544 356	2 518 561	752 944
oct.	42 076 630	13 162 319	305 540	10 361 230	2 124 361	371 187	11 306 266	416 429	7 665 780	2 478 258	745 799
nov.	43 059 308	13 406 210	312 956	10 566 826	2 151 935	374 493	11 327 165	445 199	7 705 718	2 438 082	738 167
dec.	43 797 318	13 288 783	314 183	10 241 983	2 327 412	405 205	11 619 153	412 283	8 053 643	2 449 155	704 072

1) Includ și societățile de asigurare.

(continuare) - mii RON; sfârșitul perioadei -

Perioada	NEGUVERNAMENTAL (continuare)					GUVERNAMENTAL, NET					
	Credite în valută (interne) (continuare)					Total	<i>din care:</i>				
	Credite pe termen lung						Certificate de trezorerie	Alte credite guvernamentale	Obligațiuni în valută	Contul general al Trezoreriei statului	Alte titluri de stat
Total	Agenți economici cu capital majoritar de stat	Agenți economici cu capital majoritar privat	Populație	Altele 1)							
2001	838 972	138 773	630 240	49 463	20 495	2 499 028	2 136 303	31 793	1 175 792	-431 385	1 297 010
2002	1 118 470	102 058	508 315	330 941	177 157	2 149 320	2 449 036	152 015	1 147 980	-684 154	865 189
2003	3 257 709	346 490	1 024 753	1 482 164	404 301	-165 388	742 927	492 000	839 577	-641 035	822 394
2004	5 784 304	352 511	1 466 846	3 384 374	580 573	-5 243 691	570 475	473 509	633 033	-2 457 384	523 827
2005	10 436 336	378 593	3 488 719	5 748 728	820 295	-6 080 512	-	557 670	429 102	-1 570 029	1 536 509
2006	18 889 382	108 490	6 767 794	11 409 661	603 436	-12 172 610	-	1 510 874	15 143	-229 581	1 269 435
2005 dec.	10 436 336	378 593	3 488 719	5 748 728	820 295	-6 080 512	-	557 670	429 102	-1 570 029	1 536 509
2006 ian.	10 831 433	341 485	3 217 865	6 063 235	1 208 848	-7 636 609	-	506 609	427 180	-3 026 783	1 406 504
feb.	10 777 457	335 930	3 255 706	6 002 377	1 183 443	-8 168 630	-	484 618	409 704	-3 807 753	1 360 783
mar.	11 561 374	343 072	3 462 212	6 462 300	1 293 790	-8 258 656	-	488 941	405 796	-3 473 172	1 202 259
apr.	11 925 060	339 579	3 584 319	6 667 919	1 333 243	-9 213 111	-	351 660	302 591	-4 194 214	1 218 750
mai	13 232 719	301 201	4 047 735	7 280 639	1 603 143	-9 566 350	-	354 798	120 181	-4 152 547	1 171 317
iun.	14 171 975	288 382	4 470 017	7 956 165	1 457 412	-9 112 905	-	351 076	29 945	-3 614 500	1 229 416
iul.	14 817 758	295 547	4 845 134	8 558 766	1 118 310	-11 269 742	-	365 979	29 658	-5 628 672	1 284 297
aug.	15 765 187	226 378	5 181 890	9 219 832	1 137 088	-11 320 161	-	365 578	21 658	-5 836 254	1 251 780
sep.	16 416 572	136 932	5 803 051	9 861 306	615 284	-11 529 554	-	379 741	21 989	-6 115 450	1 225 587
oct.	17 608 045	135 805	6 320 416	10 601 414	550 410	-21 414 579	-	389 667	21 395	-8 023 346	1 213 467
nov.	18 325 932	122 158	6 577 886	11 049 476	576 413	-20 988 363	-	379 521	15 359	-7 762 721	1 208 399
dec.	18 889 382	108 490	6 767 794	11 409 661	603 436	-12 172 610	-	1 510 874	15 143	-229 581	1 269 435

1) Includ și societățile de asigurare.

6. Indicatori ai pieței monetare

Perioada	Operațiuni interbancare						Titluri de stat (emisiuni noi și reînnoite)							
	Stoc		Tranzacții		BUBID 1 săptămă- mână	BUBOR 1 săptămă- mână	Certificate de trezorerie cu discount		Obligațiuni de tezaur cu dobândă		Obligațiuni de stat cu dobândă			
	medie zilnică (mil. RON)	rata medie a dobânzii (% p.a.)	medie zilnică (mil. RON)	rata medie a dobânzii (% p.a.)	rata medie a dobânzii (% p.a.)		valoare nominală (mil. RON)	randament mediu (% p.a.)	valoare nominală (mil. USD)	rata medie a dobânzii (% p.a.)	valoare nominală (mil. RON)		rata medie a dobânzii (% p.a.)	
				1)	2)					1)	2)	1)	2)*	
2005 dec.	7 715,3	7,0	1 382,1	5,1	4,1	7,0	–	x	–	x	–	–	x	x
2006 ian.	10 975,1	7,2	1 319,2	5,8	4,3	6,8	–	x	–	x	–	–	x	x
feb.	11 942,5	7,9	1 515,1	8,5	6,6	8,3	–	x	–	x	–	–	x	x
mar.	15 903,2	8,3	1 650,8	7,1	6,3	8,2	–	x	–	x	–	–	x	x
apr.	16 087,7	8,4	1 783,8	7,8	7,1	8,4	–	x	–	x	–	–	x	x
mai	16 023,6	8,4	1 509,5	7,9	7,4	8,5	–	x	–	x	–	–	x	x
iun.	14 547,6	8,6	1 323,6	8,9	7,9	8,8	–	x	–	x	–	–	x	x
iul.	16 007,8	8,5	1 672,6	7,8	7,2	8,7	–	x	–	x	–	–	x	x
aug.	9 793,0	8,7	1 538,7	8,4	8,0	9,7	–	x	–	x	–	–	x	x
sep.	11 651,8	8,6	1 403,3	7,8	7,7	8,8	–	x	–	x	–	–	x	x
oct.	12 013,0	8,6	1 402,1	7,9	7,5	8,6	–	x	–	x	–	–	x	x
nov.	9 813,2	8,7	1 461,9	8,0	8,2	9,0	–	x	–	x	–	–	x	x
dec.	12 113,5	8,2	1 911,1	6,6	5,6	7,4	–	x	–	x	–	–	x	x

1) Obligațiuni cu dobândă; 2) Obligațiuni cu dobândă indexabilă; *) Marja adjudecată pentru obligațiunile de stat indexabile.

7. Ratele medii ale dobânzilor practicate de instituțiile de credit* (pentru operațiunile în RON)

- procente pe an -

Perioada	Dobânzi active			Dobânzi pasive		
	medii	pentru creditele acordate clienților nebankari neguvernamentali	pentru operațiunile interbancare (inclusiv relațiile cu BNR)	medii	pentru depozitele atrase de la clienții nebankari neguvernamentali	pentru operațiunile interbancare (inclusiv relațiile cu BNR)
2001	38,83	45,74	29,14	26,69	26,16	32,59
2002	28,80	36,65	21,76	18,84	18,39	22,69
2003	20,36	26,19	15,04	11,03	10,78	16,84
2004	20,40	25,81	15,11	11,69	11,34	18,04
2005	11,98	19,19	6,55	6,29	6,22	7,585
2006	10,20	13,90	5,26	5,16	4,79	7,725
2005 dec.	10,01	15,72	4,19	4,42	4,23	6,38
2006 ian.	9,75	15,18	4,79	4,43	4,22	6,57
feb.	9,32	13,99	4,68	4,44	4,11	7,06
mar.	10,15	14,71	5,67	4,96	4,65	7,21
apr.	10,18	14,28	5,55	4,97	4,64	7,19
mai	10,41	14,20	5,89	5,19	4,86	7,37
iun.	10,30	13,89	5,64	5,18	4,76	8,01
iul.	10,42	13,75	5,91	5,16	4,73	7,80
aug.	10,40	13,84	4,94	5,43	4,94	8,42
sep.	10,29	13,47	5,16	5,31	4,90	8,00
oct.	10,50	13,66	5,21	5,54	5,14	8,12
nov.	10,23	13,37	4,59	5,60	5,19	8,14
dec.	10,28	13,44	4,86	5,43	5,08	7,70

*) Bănci persoane juridice române, sucursalele din România ale băncilor persoane juridice străine și Casa Centrală a Cooperativelor de Credit CREDITCOOP (începând cu luna mai 2003), societăți de economisire și creditare în sistem colectiv (case de economii) pentru domeniul locativ.

Notă: Începând cu luna mai 2003, ratele dobânzilor se calculează pentru activele curente, respectiv pentru obligațiile bilanțiere (Norma BNR nr. 2/21.02.2003).

8. Ratele medii ale dobânzilor practicate de instituțiile de credit

pentru activele bilanțiere curente în RON														- procente pe an -	
total	<=1L	1-3L	3-6L	6-12L	1-5A	>5A	total	<=1L	1-3L	3-6L	6-12L	1-5A	>5A		
sector bancar							sector guvernamental								
2005 dec.	4,2	3,7	5,2	8,2	8,5	7,3	6,5	9,3	18,7	12,1	10,8	12,0	9,0	9,0	
2006 ian.	4,8	3,3	6,5	7,3	8,4	7,1	6,5	8,9	19,9	13,4	11,0	11,8	8,7	8,2	
feb.	4,7	3,6	6,1	6,5	7,7	7,7	6,5	8,7	13,9	9,5	9,8	9,7	8,8	8,2	
mar.	5,7	5,3	7,0	7,0	8,4	7,0	6,5	9,0	11,1	10,0	11,2	9,1	8,8	9,3	
apr.	5,5	5,1	8,1	7,1	8,1	7,3	6,5	8,9	11,3	11,9	12,2	12,5	8,6	9,2	
mai	5,9	5,4	8,3	13,7	8,8	7,8	6,5	9,6	11,6	12,4	13,8	14,0	9,0	10,5	
iun.	5,6	5,0	8,1	14,3	8,6	8,3	6,5	9,0	20,5	x	13,0	13,2	8,5	9,7	
iul.	5,9	5,4	8,2	14,8	11,9	8,7	6,5	9,2	18,0	10,9	12,8	13,5	8,6	10,2	
aug.	4,9	4,4	8,8	9,8	11,7	8,8	6,5	9,4	17,1	11,6	12,3	12,9	8,7	10,3	
sep.	5,2	4,5	8,6	9,4	10,3	8,4	6,2	9,0	28,7	11,5	11,6	11,9	8,1	9,9	
oct.	5,2	4,6	8,9	10,0	9,8	9,1	6,2	9,4	29,9	10,5	8,2	11,8	8,7	10,1	
nov.	4,6	4,1	8,7	9,6	9,5	9,4	6,2	9,7	10,4	10,6	7,9	11,2	8,5	10,8	
dec.	4,9	4,4	8,9	8,9	9,5	9,9	6,3	9,3	8,7	9,3	8,2	11,3	8,5	10,0	
persoane fizice							persoane juridice								
2005 dec.	18,0	18,1	8,8	10,9	20,2	19,3	15,0	13,9	13,2	15,2	13,7	13,7	14,6	13,1	
2006 ian.	17,3	18,0	9,7	13,1	20,4	18,6	14,0	13,5	12,8	15,1	14,0	13,4	14,0	12,9	
feb.	16,1	16,8	15,6	11,4	18,4	17,5	13,3	12,3	12,4	13,6	12,4	12,4	12,4	11,6	
mar.	16,4	17,2	15,7	13,8	20,3	18,0	13,5	13,3	13,3	14,6	13,4	13,4	13,6	12,2	
apr.	16,0	16,9	14,4	16,2	19,1	17,4	13,6	12,9	12,8	13,3	13,1	13,1	12,9	12,0	
mai	15,6	17,0	14,6	21,4	19,6	17,3	13,2	13,0	12,9	13,4	13,4	13,5	12,9	11,8	
iun.	15,3	16,8	10,8	20,4	19,8	16,9	13,2	12,7	12,3	13,3	13,3	13,0	12,7	11,8	
iul.	14,8	17,3	12,4	20,2	19,3	16,5	12,8	12,8	12,8	13,4	12,6	12,8	12,9	12,1	
aug.	14,8	17,3	12,6	20,0	19,7	16,5	12,8	13,0	13,4	13,7	12,5	12,9	13,2	12,2	
sep.	14,4	16,3	13,4	18,7	19,7	16,1	12,6	12,6	12,9	13,0	12,1	12,4	12,9	11,9	
oct.	14,5	16,5	13,4	18,2	19,7	16,1	12,9	12,8	12,9	12,7	12,3	12,6	13,2	12,4	
nov.	14,3	16,2	13,2	17,5	19,6	15,8	12,8	12,5	12,7	12,3	11,7	12,3	12,8	11,9	
dec.	14,3	16,1	13,7	17,8	19,7	15,8	12,9	12,6	12,0	12,1	11,6	12,4	13,1	12,3	

pentru obligațiile bilanțiere în RON (la termen)														- procente pe an -	
total	<=1L	1-3L	3-6L	6-12L	1-5A	>5A	total	<=1L	1-3L	3-6L	6-12L	1-5A	>5A		
sector bancar							sector guvernamental								
2005 dec.	6,9	5,0	4,5	11,1	6,8	8,9	x	5,7	4,2	4,0	4,3	4,9	5,9	2,0	
2006 ian.	6,9	5,1	5,4	7,9	6,3	8,9	x	6,0	4,7	4,9	5,3	4,9	6,1	1,8	
feb.	7,1	6,7	6,1	7,6	5,3	7,6	x	6,3	5,6	5,2	5,2	4,3	6,4	2,0	
mar.	7,5	6,5	7,3	8,6	5,9	8,4	x	6,9	6,8	6,0	7,1	5,7	7,0	2,1	
apr.	7,4	6,7	7,2	10,4	6,0	8,1	x	6,9	7,1	5,6	5,0	6,0	6,9	2,0	
mai	7,5	6,7	7,5	10,4	6,2	8,4	x	7,2	7,2	5,1	7,8	7,2	7,2	0,0	
iun.	8,0	7,9	7,2	9,5	6,0	8,2	x	7,2	6,0	6,7	7,6	7,3	7,2	0,0	
iul.	8,2	7,8	8,2	10,1	5,8	8,6	9,6	7,2	6,0	5,7	7,8	7,1	7,3	0,0	
aug.	8,7	8,6	8,8	10,1	5,8	8,7	9,1	8,0	5,3	6,0	7,8	7,2	8,2	0,0	
sep.	8,3	7,5	8,6	9,9	6,6	8,5	9,7	7,9	5,9	5,7	7,6	6,5	8,1	0,0	
oct.	8,4	8,0	6,8	8,3	10,1	8,9	9,8	8,1	5,3	7,2	8,0	7,4	8,3	0,0	
nov.	8,5	8,3	8,3	9,4	8,6	8,6	9,5	7,8	6,4	6,7	7,9	7,5	8,0	0,0	
dec.	8,2	6,5	8,0	9,0	8,6	8,9	9,8	7,9	4,9	6,7	8,3	7,9	8,1	0,0	
persoane fizice							persoane juridice								
2005 dec.	6,1	5,5	5,4	6,7	7,2	9,1	3,0	5,2	4,4	5,3	6,1	8,9	9,5	6,3	
2006 ian.	5,9	5,5	5,4	6,5	6,8	8,8	3,0	5,2	4,5	5,6	5,9	8,3	9,4	6,9	
feb.	5,4	5,0	5,0	5,8	6,2	7,9	2,8	5,2	4,7	5,3	5,8	7,1	8,4	6,9	
mar.	6,2	6,1	5,7	6,3	6,7	7,8	3,1	6,0	5,6	6,3	6,5	7,0	9,4	6,9	
apr.	6,1	6,1	5,8	6,2	6,4	7,2	3,0	6,1	5,7	6,4	6,4	6,8	8,9	6,9	
mai	6,6	6,4	6,3	6,8	6,9	8,2	3,0	6,1	5,7	6,2	6,5	6,9	8,1	6,9	
iun.	6,2	6,1	6,0	6,5	6,3	7,9	3,0	6,3	6,0	6,6	6,7	6,9	8,2	6,0	
iul.	6,4	6,3	6,3	6,7	6,4	8,1	3,0	6,3	5,8	6,9	6,4	7,1	8,9	7,3	
aug.	6,5	6,5	6,3	6,9	6,4	8,0	3,0	6,7	6,3	7,0	7,0	7,5	9,1	7,8	
sep.	6,4	6,4	6,3	6,8	6,2	7,7	3,0	6,6	6,1	7,0	7,3	7,3	8,2	7,9	
oct.	6,8	6,8	6,7	7,1	6,5	7,9	3,0	6,8	6,2	7,1	7,7	7,4	8,5	7,9	
nov.	6,7	6,6	6,7	7,1	6,4	7,7	3,0	6,9	6,3	7,3	7,6	7,6	8,7	8,0	
dec.	6,9	6,9	7,0	7,2	6,5	8,1	3,0	6,8	6,0	7,5	7,7	7,9	8,1	8,1	

Legendă: <=1L=pe operațiuni sub 1 lună, 1-3L=pe operațiuni între 1-3 luni, 3-6L=pe operațiuni între 3-6 luni, 6-12L=pe operațiuni între 6-12 luni, 1-5A=pe operațiuni între 1-5 ani, >5A=pe operațiuni peste 5 ani; total=rata medie a dobânzii

Notă: Începând cu luna mai 2003, ratele dobânzilor se calculează conform Normei BNR nr. 2/21.02.2003.

8. Ratele medii ale dobânzilor practicate de instituțiile de credit

pentru activele bilanțiere curente în euro														- procente pe an -	
total	<=1L	1-3L	3-6L	6-12L	1-5A	>5A	total	<=1L	1-3L	3-6L	6-12L	1-5A	>5A		
sector bancar							sector guvernamental								
2005 dec.	1,3	1,3	2,5	3,0	3,0	5,8	2,9	6,2	9,6	4,5	x	x	6,2	6,2	
2006 ian.	1,1	1,1	2,8	3,1	3,2	5,5	2,9	6,3	9,2	4,5	x	x	6,5	6,1	
feb.	1,0	1,0	3,2	2,9	3,1	5,8	2,6	6,3	9,6	4,1	x	7,8	6,7	5,1	
mar.	1,1	1,1	3,8	3,2	3,4	5,2	3,1	6,8	12,2	4,5	x	x	7,3	6,3	
apr.	1,0	1,0	3,7	3,7	3,5	5,6	3,1	6,6	9,6	4,6	x	x	7,1	5,8	
mai	1,3	1,2	2,8	5,5	3,7	5,8	3,2	6,9	8,3	5,2	x	x	7,3	6,5	
iun.	1,1	1,0	2,8	5,3	4,2	5,6	3,3	6,7	9,4	5,0	x	x	7,1	6,4	
iul.	1,0	1,0	3,2	5,5	4,3	5,7	3,4	7,0	9,5	5,2	x	x	7,4	6,6	
aug.	1,1	1,0	3,7	5,7	4,5	5,8	3,4	7,1	9,3	5,5	x	x	7,4	6,8	
sep.	1,0	1,0	4,4	6,0	4,9	5,8	3,6	6,8	9,9	5,2	x	x	7,2	6,4	
oct.	1,0	1,0	4,2	6,3	5,5	6,0	3,8	7,2	9,5	5,6	x	x	7,4	6,9	
nov.	1,0	1,0	3,8	6,5	5,5	6,0	3,6	6,9	9,9	5,7	x	x	7,2	6,8	
dec.	1,3	1,2	3,7	7,1	6,1	6,6	4,1	7,3	10,6	5,9	x	x	7,4	7,2	
persoane fizice							persoane juridice								
2005 dec.	9,8	9,2	4,4	8,2	7,8	10,7	9,5	6,9	8,2	5,2	5,5	5,9	7,1	6,7	
2006 ian.	9,6	10,2	4,7	7,9	7,4	10,3	9,3	6,5	5,4	5,2	5,6	5,9	7,0	6,7	
feb.	9,2	4,2	6,1	9,0	7,0	10,0	8,9	6,0	5,0	4,9	5,5	5,6	6,3	6,3	
mar.	9,5	4,3	7,7	8,5	8,2	10,5	9,2	6,6	5,3	5,6	6,2	5,9	7,0	7,3	
apr.	9,3	3,5	8,9	8,8	7,6	10,4	9,0	6,5	5,3	5,2	5,7	5,8	6,9	7,1	
mai	9,5	8,9	7,5	8,6	8,3	10,7	9,2	6,8	5,7	5,6	6,5	6,1	7,3	7,2	
iun.	9,5	8,9	7,6	7,4	8,4	10,6	9,2	6,6	5,4	6,0	6,0	6,0	6,9	7,2	
iul.	9,6	8,4	6,7	8,9	8,7	10,5	9,3	6,9	6,0	6,0	6,2	6,2	7,0	7,5	
aug.	9,6	8,4	8,5	7,7	8,8	10,7	9,3	6,9	6,1	6,1	6,3	6,3	7,1	7,6	
sep.	9,5	8,5	8,3	8,4	8,4	10,8	9,3	6,9	6,0	6,2	6,3	6,2	7,0	7,5	
oct.	9,3	8,5	7,2	8,0	8,9	10,4	9,1	7,1	6,5	6,0	6,8	6,4	7,2	7,8	
nov.	9,1	8,5	7,6	7,9	8,7	10,4	8,9	7,0	6,3	5,5	6,4	6,3	7,0	7,6	
dec.	9,1	8,4	5,5	8,4	9,2	10,0	9,0	7,2	6,5	5,7	6,5	6,5	7,3	7,9	

pentru obligațiile bilanțiere în euro (la termen)														- procente pe an -	
total	<=1L	1-3L	3-6L	6-12L	1-5A	>5A	total	<=1L	1-3L	3-6L	6-12L	1-5A	>5A		
sector bancar							sector guvernamental								
2005 dec.	3,1	2,7	2,6	2,4	3,6	3,0	3,4	2,1	1,7	1,6	1,8	3,6	3,3	x	
2006 ian.	3,2	2,8	2,9	2,5	3,6	3,1	3,7	2,1	1,7	1,6	1,8	3,6	3,3	x	
feb.	3,0	2,5	2,6	2,5	3,2	2,9	3,4	2,0	1,5	1,5	1,7	3,3	3,3	x	
mar.	3,3	3,0	3,0	2,8	3,3	3,1	3,8	2,2	1,8	1,8	1,8	2,7	3,3	x	
apr.	3,3	2,9	2,9	2,9	3,3	3,2	3,8	2,2	1,9	2,0	1,8	3,1	3,3	x	
mai	3,4	3,0	3,2	3,0	3,3	3,2	4,0	2,3	1,9	2,2	1,9	3,6	3,1	5,2	
iun.	3,4	3,2	3,4	3,2	3,3	3,3	4,0	2,4	2,0	2,1	2,2	3,7	3,1	6,2	
iul.	3,6	3,3	3,6	3,2	3,3	3,7	4,1	2,4	2,0	2,1	2,2	3,8	3,1	5,8	
aug.	3,7	3,5	3,7	3,4	3,4	3,8	4,2	2,6	2,3	2,4	2,4	3,8	3,3	5,8	
sep.	3,8	3,4	3,4	4,0	3,5	3,8	3,9	2,6	2,3	2,4	2,3	3,5	3,3	5,8	
oct.	4,0	3,8	3,7	4,0	3,8	4,1	4,1	3,1	2,6	2,6	3,4	3,6	4,4	6,9	
nov.	4,0	3,7	3,9	4,1	3,8	4,0	4,1	3,1	2,6	2,7	2,4	3,5	4,4	6,2	
dec.	4,0	4,2	4,4	4,3	3,9	4,3	3,8	3,2	2,8	2,9	2,5	3,6	4,4	5,4	
persoane fizice							persoane juridice								
2005 dec.	2,9	2,4	2,8	3,3	3,4	3,3	x	2,9	2,3	2,5	2,9	3,9	3,6	3,9	
2006 ian.	2,8	2,4	2,7	3,3	3,3	3,4	x	3,0	2,3	2,6	3,1	3,8	3,7	3,9	
feb.	2,6	2,2	2,5	3,0	2,9	3,2	x	2,7	2,2	2,6	3,1	3,3	3,3	3,6	
mar.	2,8	2,4	2,8	3,2	3,3	3,3	x	3,0	2,4	2,7	3,0	3,6	3,7	4,2	
apr.	2,8	2,3	2,7	3,1	3,2	3,2	x	3,0	2,4	2,7	3,2	3,4	3,6	4,1	
mai	3,0	2,4	3,0	3,2	3,5	3,5	x	2,9	2,5	2,6	2,9	3,1	3,3	4,2	
iun.	2,9	2,4	2,8	3,1	3,3	3,3	x	3,0	2,4	2,7	3,2	3,6	3,6	4,0	
iul.	3,0	2,5	2,9	3,2	3,4	3,3	x	3,1	2,5	2,8	2,9	3,8	3,7	4,8	
aug.	3,0	2,7	3,0	3,2	3,4	3,4	x	3,1	2,6	2,8	3,0	3,8	3,7	4,9	
sep.	2,9	2,7	2,9	3,2	3,3	3,3	x	3,0	2,6	2,7	3,0	3,7	3,7	5,0	
oct.	3,1	2,8	3,0	3,3	3,4	3,4	x	3,2	2,7	2,8	3,0	3,8	3,9	5,5	
nov.	3,0	2,8	3,0	3,2	3,4	3,4	x	3,1	2,7	2,8	2,8	3,8	3,7	5,4	
dec.	3,1	2,9	3,1	3,3	3,5	3,5	x	3,3	2,9	2,9	3,2	3,9	3,9	5,9	

Legendă: <=1L=pentru operațiuni sub 1 lună, 1-3L=pentru operațiuni între 1-3 luni, 3-6L=pentru operațiuni între 3-6 luni, 6-12L=pentru operațiuni între 6-12 luni, 1-5A=pentru operațiuni între 1-5 ani, >5A=pentru operațiuni peste 5 ani; total=rata medie a dobânzii

Notă: Începând cu luna mai 2003, ratele dobânzilor se calculează conform Normei BNR nr. 2/21.02.2003.

8. Ratele medii ale dobânzilor practicate de instituțiile de credit

pentru activele bilanțiere curente în dolari SUA														- procente pe an -
	total	<=1L	1-3L	3-6L	6-12L	1-5A	>5A	total	<=1L	1-3L	3-6L	6-12L	1-5A	>5A
sector bancar								sector guvernamental						
2005 dec.	1,8	1,7	4,4	5,5	5,8	5,9	4,5	6,2	9,7	x	x	5,1	7,3	6,3
2006 ian.	2,7	2,6	4,5	5,7	5,8	6,1	5,0	6,3	9,5	x	8,1	5,1	6,4	7,0
feb.	2,2	2,1	5,5	5,3	5,2	5,5	4,9	5,7	9,9	x	7,2	4,7	5,7	6,4
mar.	2,1	2,1	6,6	6,2	5,7	6,1	5,4	6,3	8,8	4,7	x	5,1	7,7	7,1
apr.	1,9	1,8	5,8	6,1	5,6	5,9	5,2	6,5	9,9	4,5	x	5,1	7,5	6,9
mai	2,0	1,9	5,9	6,5	5,8	6,1	5,4	7,5	9,8	x	x	5,8	8,1	7,1
iun.	2,1	2,0	6,3	6,3	5,6	5,9	5,2	7,8	10,5	x	x	x	8,1	7,2
iul.	2,4	2,3	6,8	6,5	5,9	6,1	5,9	8,7	9,0	x	x	x	9,0	8,0
aug.	2,7	2,6	6,9	6,7	6,7	6,1	6,3	9,1	9,4	x	x	x	9,3	8,6
sep.	2,8	2,7	6,5	6,5	6,8	5,9	6,1	8,6	8,2	x	x	x	8,9	8,1
oct.	2,4	2,3	6,9	6,9	7,0	6,1	6,3	8,7	9,5	x	x	x	9,1	8,1
nov.	2,4	2,3	6,5	6,7	6,9	5,9	6,1	8,4	9,3	x	x	x	8,8	7,8
dec.	3,0	2,9	5,4	7,0	7,1	7,9	6,3	8,7	8,9	x	x	x	9,1	8,0
persoane fizice								persoane juridice						
2005 dec.	10,3	9,6	9,9	7,6	7,6	11,1	10,2	7,4	7,2	5,9	7,3	7,3	7,9	7,5
2006 ian.	10,3	10,2	9,8	8,2	8,5	11,0	10,2	7,4	6,8	6,9	6,0	7,2	7,9	7,8
feb.	10,0	10,0	6,3	5,8	7,7	10,2	10,0	6,9	6,3	6,1	5,8	6,8	7,3	7,2
mar.	10,5	11,6	5,6	6,3	7,8	11,1	10,4	7,5	6,3	6,6	7,8	7,3	8,1	8,0
apr.	10,4	11,7	4,8	7,8	7,8	10,9	10,4	7,6	6,7	6,5	7,8	7,3	8,1	7,8
mai	10,5	13,6	8,3	8,1	8,9	11,2	10,4	7,9	6,9	7,1	8,2	7,6	8,4	8,1
iun.	10,4	12,4	8,2	7,4	8,9	10,9	10,4	7,5	6,2	7,8	8,0	7,3	8,0	7,9
iul.	10,8	13,0	8,2	10,6	8,9	11,1	10,8	8,2	7,2	8,0	7,9	7,7	8,5	8,6
aug.	10,9	12,4	8,2	10,8	8,7	11,1	10,8	8,4	7,3	7,8	7,6	7,9	8,7	8,9
sep.	10,8	13,9	x	9,5	8,6	11,7	10,7	8,1	7,5	7,4	7,4	7,7	8,2	8,8
oct.	10,8	14,2	x	9,8	8,3	10,9	10,9	8,3	7,7	7,7	7,5	7,7	8,7	8,9
nov.	10,7	15,6	x	11,5	8,3	10,7	10,7	8,0	7,6	7,7	7,8	7,5	8,2	8,6
dec.	10,9	13,6	x	11,7	8,1	10,9	10,9	8,2	7,6	7,7	7,8	7,6	8,4	8,9

pentru obligațiile bilanțiere în dolari SUA (la termen)														- procente pe an -
	total	<=1L	1-3L	3-6L	6-12L	1-5A	>5A	total	<=1L	1-3L	3-6L	6-12L	1-5A	>5A
sector bancar								sector guvernamental						
2005 dec.	5,1	4,6	4,7	3,9	5,0	5,0	5,5	4,0	3,1	3,4	2,9	3,8	4,6	5,2
2006 ian.	5,3	4,9	4,7	x	5,4	5,4	5,6	4,4	3,0	3,8	3,4	3,1	4,4	6,7
feb.	4,9	4,7	x	x	4,7	4,8	5,1	4,1	2,6	3,5	3,3	3,0	4,2	4,8
mar.	5,5	5,4	5,7	x	4,7	5,5	5,9	4,3	3,4	2,1	3,7	3,1	4,9	5,7
apr.	5,5	5,5	5,4	x	4,9	5,5	5,7	4,4	3,9	3,0	3,4	3,1	4,8	5,8
mai	5,8	5,9	5,7	5,8	5,1	5,7	6,0	4,6	4,8	2,9	3,6	3,4	5,2	5,7
iun.	5,7	5,9	5,7	5,6	5,8	5,7	5,9	4,9	2,8	3,2	3,8	3,8	4,3	5,5
iul.	6,2	6,4	6,2	5,8	6,3	6,1	6,4	5,8	2,9	3,4	3,9	4,0	4,3	6,7
aug.	6,3	6,5	6,4	5,8	6,2	6,1	6,6	4,4	2,8	3,4	2,7	4,0	4,3	5,2
sep.	6,2	6,4	6,1	6,2	5,8	6,1	6,4	5,0	2,8	3,2	3,9	3,8	4,1	5,8
oct.	6,4	7,0	6,5	6,3	6,0	6,3	6,8	5,1	2,8	3,4	4,1	4,2	4,3	5,6
nov.	6,2	6,7	6,3	6,1	5,8	6,1	6,6	5,0	2,8	3,8	3,8	4,0	4,1	5,5
dec.	6,4	7,0	5,5	6,3	6,0	6,2	6,9	5,3	x	4,0	3,8	4,1	4,3	5,8
persoane fizice								persoane juridice						
2005 dec.	3,0	2,5	2,8	3,2	3,5	3,6	2,0	3,3	3,1	3,2	3,1	4,0	4,6	4,6
2006 ian.	3,0	2,7	2,8	3,2	3,4	3,6	2,1	3,6	3,5	3,2	3,2	3,9	4,6	4,8
feb.	2,8	2,6	2,6	3,0	3,2	3,3	1,9	3,4	3,2	3,1	3,0	3,5	4,9	4,9
mar.	3,1	2,7	2,9	3,3	3,6	3,4	2,3	3,7	3,5	3,4	3,2	3,9	5,4	5,3
apr.	3,1	2,7	2,9	3,2	3,5	3,4	2,3	3,9	3,8	3,5	3,2	3,8	4,7	5,3
mai	3,4	2,9	3,2	3,4	4,0	3,7	2,4	4,1	3,8	4,2	3,4	3,9	4,9	5,6
iun.	3,2	2,9	3,1	3,3	3,7	3,5	x	4,2	4,0	4,1	3,6	3,9	4,9	5,3
iul.	3,4	3,1	3,2	3,4	3,9	3,6	x	4,3	3,9	4,6	3,8	4,6	4,9	5,6
aug.	3,5	3,3	3,3	3,5	3,9	3,7	x	4,4	4,0	4,8	3,8	4,4	4,9	6,2
sep.	3,4	3,3	3,3	3,5	3,8	3,6	x	4,3	3,9	4,7	4,3	4,6	4,7	5,9
oct.	3,6	3,2	3,4	3,6	4,0	3,7	x	4,6	4,3	4,5	4,7	4,7	4,9	6,1
nov.	3,5	3,4	3,4	3,5	3,9	3,7	x	4,4	4,2	4,3	4,3	4,2	4,9	5,9
dec.	3,7	3,4	3,5	3,7	4,1	3,8	x	4,4	4,3	3,7	3,2	4,4	5,0	6,1

Legendă: <=1L=pe operațiuni sub 1 lună, 1-3L=pe operațiuni între 1-3 luni, 3-6L=pe operațiuni între 3-6 luni, 6-12L=pe operațiuni între 6-12 luni, 1-5A=pe operațiuni între 1-5 ani, >5A=pe operațiuni peste 5 ani; total=rata medie a dobânzii

Notă: Începând cu luna mai 2003, ratele dobânzilor se calculează conform Normei BNR nr. 2/21.02.2003.

8. Ratele medii ale dobânzilor practicate de instituțiile de credit

pentru creditele noi în RON														- procente pe an -
total	<=1L	1-3L	3-6L	6-12L	1-5A	>5A	total	<=1L	1-3L	3-6L	6-12L	1-5A	>5A	
sector bancar							sector guvernamental							
2005 dec.	6,9	7,2	x	18,0	18,5	9,0	6,5	10,8	x	13,0	11,0	10,4	10,8	10,8
2006 ian.	4,7	4,3	x	18,0	23,2	x	x	15,1	16,5	12,9	15,2	13,4	15,7	7,2
feb.	16,2	x	x	16,2	x	x	x	9,5	13,9	9,8	8,2	14,8	8,6	9,0
mar.	16,4	x	16,9	16,4	19,2	x	x	11,4	11,0	11,0	14,2	14,2	10,9	9,2
apr.	16,8	x	15,0	16,8	17,6	x	x	11,4	x	11,4	x	10,1	10,8	11,6
mai	16,9	x	14,3	17,0	17,1	x	x	10,3	12,5	x	10,6	10,0	10,0	11,4
iun.	16,9	16,7	14,7	17,0	17,2	x	x	8,1	x	x	12,6	12,8	7,5	10,3
iul.	17,2	x	16,3	17,2	17,1	x	x	11,2	x	10,9	11,2	12,3	11,6	9,4
aug.	16,7	x	11,8	17,2	16,0	x	x	8,7	x	12,5	x	12,4	12,5	8,6
sep.	15,6	9,3	x	17,2	16,1	x	x	11,2	x	10,4	x	x	11,5	10,8
oct.	13,2	11,9	14,3	17,2	15,7	10,9	x	12,9	x	11,5	10,2	10,8	15,6	11,7
nov.	17,0	10,3	x	17,2	15,8	x	x	11,6	10,3	x	11,5	9,6	11,0	12,0
dec.	16,9	5,1	16,2	17,2	16,0	x	x	11,9	x	10,5	9,6	9,4	11,2	12,1
persoane fizice							persoane juridice							
2005 dec.	12,9	17,3	12,1	17,3	18,4	14,2	11,3	12,9	11,0	15,3	12,8	12,8	13,7	13,1
2006 ian.	12,2	15,6	19,8	16,3	16,5	14,0	10,3	12,7	11,2	15,9	14,2	12,9	11,5	13,1
feb.	13,6	15,1	14,5	18,7	16,7	14,9	12,2	11,9	9,8	14,5	12,7	11,6	12,5	11,8
mar.	14,2	14,9	16,5	20,3	17,4	14,7	13,7	13,0	11,5	14,6	14,3	13,2	12,9	12,2
apr.	13,5	14,6	14,9	19,6	17,0	14,2	13,1	12,2	10,9	12,6	12,2	13,3	11,8	12,5
mai	13,3	15,5	11,9	20,8	17,6	14,3	12,6	12,0	10,9	14,1	13,8	12,8	11,1	11,1
iun.	12,9	13,3	13,1	16,4	17,7	14,0	12,2	11,6	10,6	13,3	12,0	12,1	11,9	11,2
iul.	13,0	13,6	18,8	13,8	18,0	14,0	12,3	11,9	10,5	13,6	11,9	11,9	12,7	12,4
aug.	13,0	12,9	14,2	14,5	17,8	14,2	12,1	12,2	11,4	14,4	12,6	12,2	12,1	12,0
sep.	12,6	14,3	12,4	14,6	18,1	13,8	11,7	11,7	10,7	12,5	11,6	12,1	12,4	11,3
oct.	13,7	13,7	13,3	13,1	18,3	15,3	12,4	12,3	10,9	14,0	12,2	12,4	13,0	12,4
nov.	13,2	12,9	14,3	12,9	18,0	14,9	12,1	11,8	11,0	12,5	11,6	12,2	12,1	11,8
dec.	13,1	13,1	11,0	13,4	18,9	15,0	11,8	11,5	10,0	11,3	11,6	12,0	12,3	12,2

pentru depozitele noi în RON (la termen)														- procente pe an -
total	<=1L	1-3L	3-6L	6-12L	1-5A	>5A	total	<=1L	1-3L	3-6L	6-12L	1-5A	>5A	
sector bancar							sector guvernamental							
2005 dec.	4,9	4,8	5,9	7,2	5,2	x	x	4,3	3,6	4,6	4,3	1,0	x	x
2006 ian.	5,2	5,1	6,4	x	x	x	x	4,2	3,2	5,8	5,9	x	x	x
feb.	7,0	7,0	7,2	x	4,7	x	x	4,8	4,8	4,2	4,3	x	6,5	x
mar.	7,0	6,7	7,5	x	6,9	x	x	5,2	4,3	7,4	8,0	6,4	x	x
apr.	6,8	6,7	7,3	x	x	x	x	6,8	6,9	5,4	x	6,0	x	x
mai	6,9	6,7	7,6	8,7	6,6	x	x	7,3	7,3	5,8	6,0	7,0	x	x
iun.	8,3	8,1	7,6	x	x	8,7	x	7,2	5,7	7,2	7,6	7,5	x	x
iul.	7,8	7,8	7,9	9,8	x	x	8,6	7,3	6,6	6,4	7,8	6,2	x	x
aug.	8,9	8,9	8,8	9,4	9,0	x	7,6	8,6	5,3	7,7	7,7	6,0	8,6	x
sep.	7,8	7,7	8,1	8,4	8,6	x	x	7,1	6,2	6,2	7,7	7,8	x	x
oct.	8,2	8,1	8,4	9,0	8,7	9,0	8,0	6,8	5,2	7,9	8,1	x	x	x
nov.	8,4	8,4	8,9	8,6	8,8	8,9	8,1	7,2	6,7	7,4	8,0	8,5	x	x
dec.	6,7	6,4	7,6	7,9	7,8	x	x	7,1	4,5	6,6	8,5	8,7	x	x
persoane fizice							persoane juridice							
2005 dec.	5,2	5,3	5,4	6,3	4,6	6,7	3,0	4,3	3,9	5,5	5,7	5,5	5,9	x
2006 ian.	5,2	5,3	5,3	6,1	4,7	6,7	3,0	4,4	4,2	5,6	6,3	6,0	4,1	x
feb.	5,0	5,1	5,1	5,7	4,6	5,5	2,8	5,0	4,8	5,5	6,0	6,1	4,2	x
mar.	5,7	5,9	5,9	6,6	5,0	7,5	3,1	5,7	5,3	6,6	7,0	7,8	8,4	x
apr.	5,7	5,9	5,9	6,4	4,7	7,2	3,0	5,6	5,5	6,4	6,5	6,8	6,7	x
mai	6,0	6,1	6,2	6,9	4,6	8,0	3,0	5,7	5,5	6,3	5,8	5,2	6,7	x
iun.	5,8	6,0	6,1	6,7	4,2	7,3	3,0	6,1	6,0	6,6	6,7	6,8	6,5	x
iul.	6,0	6,2	6,2	6,9	4,2	7,4	3,0	5,7	5,6	6,5	6,4	6,6	6,4	x
aug.	6,1	6,4	6,3	6,9	4,2	7,4	3,0	6,3	6,2	6,9	7,1	7,3	6,2	x
sep.	6,0	6,3	6,4	6,9	4,3	7,4	3,0	6,1	5,9	6,9	7,7	7,2	6,5	6,9
oct.	6,4	6,7	6,7	7,3	4,2	7,5	2,9	6,3	6,0	7,1	7,1	7,0	6,5	x
nov.	6,3	6,5	6,9	7,2	4,0	7,3	3,0	6,4	6,2	7,4	7,7	7,6	7,7	x
dec.	6,5	6,7	7,1	7,4	4,2	7,6	2,8	6,0	5,5	7,3	7,3	7,5	7,6	x

Legendă: <=1L=pentru operațiuni sub 1 lună, 1-3L=pentru operațiuni între 1-3 luni, 3-6L=pentru operațiuni între 3-6 luni, 6-12L=pentru operațiuni între 6-12 luni, 1-5A=pentru operațiuni între 1-5 ani, >5A=pentru operațiuni peste 5 ani; total=rata medie a dobânzii

Notă: Începând cu luna mai 2003, ratele dobânzilor se calculează conform Normei BNR nr. 2/21.02.2003.

8. Ratele medii ale dobânzilor practicate de instituțiile de credit

pentru creditele noi în euro														- procente pe an -	
total	<=1L	1-3L	3-6L	6-12L	1-5A	>5A	total	<=1L	1-3L	3-6L	6-12L	1-5A	>5A		
sector bancar							sector guvernamental								
2005 dec.	2,9	x	x	x	x	5,9	2,9	7,2	x	x	x	x	x	7,2	
2006 ian.	x	x	x	x	x	x	x	4,8	x	x	x	x	4,8	x	
feb.	3,2	2,0	x	x	3,1	7,0	x	x	x	x	x	x	x	x	
mar.	4,0	5,6	6,8	x	x	6,0	3,1	x	x	x	x	x	x	x	
apr.	2,6	2,6	x	x	x	6,4	x	x	x	x	x	x	x	x	
mai	x	x	x	x	x	x	x	7,6	x	x	x	x	x	7,6	
iun.	5,2	7,3	5,0	6,5	x	x	x	4,6	x	x	x	x	x	4,6	
iul.	4,3	7,9	6,8	x	4,0	x	x	6,9	x	x	x	x	x	6,9	
aug.	x	x	x	x	x	x	x	5,4	x	x	x	x	x	5,4	
sep.	x	x	x	x	x	x	x	5,1	x	x	x	x	x	5,1	
oct.	10,4	10,4	x	x	x	x	x	x	x	x	x	x	x	x	
nov.	6,7	10,0	6,5	6,5	6,9	x	x	5,3	x	x	x	x	x	5,3	
dec.	7,2	10,3	x	x	7,2	x	x	8,2	x	x	x	x	x	8,2	
persoane fizice							persoane juridice								
2005 dec.	8,6	15,1	3,8	10,5	9,6	10,0	8,4	5,9	5,8	4,9	5,4	5,7	6,3	7,7	
2006 ian.	8,2	24,1	6,7	4,8	7,3	10,1	8,3	5,2	4,3	5,0	4,6	5,8	6,4	6,7	
feb.	8,8	9,9	x	12,2	8,8	9,0	8,8	5,2	3,9	5,8	5,9	5,6	6,1	5,7	
mar.	9,1	11,2	8,9	11,2	9,6	9,9	9,0	5,6	4,2	5,7	6,5	5,9	6,4	8,5	
apr.	8,8	17,6	x	9,0	8,4	9,6	8,7	5,6	4,2	5,7	6,1	5,8	6,6	7,0	
mai	8,7	16,6	7,4	9,7	9,0	9,7	8,6	5,7	4,7	5,9	6,6	5,3	6,7	7,3	
iun.	8,7	7,2	6,5	8,9	9,4	9,5	8,6	5,7	4,4	6,1	6,4	6,1	6,3	7,7	
iul.	8,6	8,7	8,1	9,1	9,2	9,4	8,5	5,9	4,6	5,8	6,4	6,1	6,8	7,4	
aug.	8,7	11,7	9,2	11,9	9,1	10,0	8,5	6,1	4,7	6,3	6,7	6,2	6,6	7,7	
sep.	8,2	6,0	7,0	7,8	7,9	9,1	8,1	6,0	4,8	6,0	6,5	6,2	6,8	7,0	
oct.	8,5	6,2	8,3	10,2	9,5	9,6	8,3	6,3	5,1	5,7	6,4	6,4	7,0	8,3	
nov.	8,1	6,8	6,9	9,2	9,3	9,3	8,0	6,3	5,3	5,8	6,0	6,5	7,0	7,5	
dec.	8,3	6,8	9,3	9,3	10,2	8,9	8,1	6,6	5,8	5,8	6,3	6,5	7,0	7,9	

pentru depozitele noi în euro (la termen)														- procente pe an -	
total	<=1L	1-3L	3-6L	6-12L	1-5A	>5A	total	<=1L	1-3L	3-6L	6-12L	1-5A	>5A		
sector bancar							sector guvernamental								
2005 dec.	2,8	2,8	2,9	2,7	2,8	x	3,4	1,7	1,7	1,7	1,8	x	x	x	
2006 ian.	2,7	2,7	2,5	2,7	2,8	2,6	x	1,6	1,7	1,6	1,8	x	x	x	
feb.	2,5	2,5	2,4	x	1,9	x	x	1,6	1,5	1,6	1,7	x	x	x	
mar.	2,9	2,8	3,0	3,4	3,1	3,3	x	1,9	1,9	1,9	3,9	3,6	x	x	
apr.	2,9	2,9	2,9	3,2	2,8	x	x	1,9	1,9	2,0	x	x	x	x	
mai	3,1	3,0	3,2	3,2	3,5	3,4	x	1,9	1,9	2,1	x	x	x	x	
iun.	3,2	3,2	3,2	3,0	3,5	3,4	3,3	2,1	2,0	2,1	2,2	x	x	x	
iul.	3,4	3,3	3,7	3,3	3,6	x	3,5	2,1	2,0	2,2	4,0	x	x	x	
aug.	3,6	3,6	3,6	3,8	3,6	3,5	4,0	2,4	2,4	2,4	2,4	x	x	x	
sep.	3,7	3,5	2,9	7,7	4,0	x	3,8	2,3	2,3	2,4	x	x	x	x	
oct.	3,9	3,9	3,6	3,9	3,8	3,9	4,7	2,6	2,6	2,7	2,7	x	x	x	
nov.	3,6	3,5	3,6	4,2	4,1	x	3,7	2,6	2,6	2,7	3,2	3,5	x	x	
dec.	4,3	4,3	4,5	4,2	3,6	x	x	2,9	2,9	3,0	x	x	x	x	
persoane fizice							persoane juridice								
2005 dec.	2,5	2,3	2,8	3,4	2,6	3,7	x	2,3	2,2	2,6	3,3	2,8	2,4	x	
2006 ian.	2,5	2,3	2,7	3,3	2,6	3,8	x	2,3	2,2	2,5	2,9	2,9	3,3	x	
feb.	2,3	2,2	2,5	2,9	2,1	3,3	x	2,1	2,1	2,6	3,2	2,3	2,1	x	
mar.	2,5	2,3	2,7	3,3	2,9	3,4	x	2,4	2,4	2,7	3,2	3,2	2,6	x	
apr.	2,5	2,3	2,8	3,2	2,8	2,8	x	2,4	2,3	2,6	2,9	2,9	2,7	x	
mai	2,5	2,4	2,7	2,9	2,6	3,5	x	2,4	2,4	2,6	2,8	2,8	2,8	x	
iun.	2,6	2,4	2,8	3,2	2,8	3,1	x	2,5	2,3	2,8	2,8	2,6	2,1	x	
iul.	2,7	2,5	2,9	3,3	2,9	3,3	x	2,6	2,4	2,9	2,8	3,4	2,6	x	
aug.	2,7	2,6	2,9	3,3	3,0	3,3	x	2,7	2,5	3,0	3,1	3,8	2,6	x	
sep.	2,8	2,6	2,9	3,3	2,9	3,4	x	2,5	2,5	2,3	3,0	3,9	2,4	x	
oct.	2,8	2,7	3,0	3,4	3,0	3,6	x	2,7	2,7	3,0	2,6	3,3	3,0	x	
nov.	2,8	2,7	3,0	3,4	3,0	3,5	x	2,8	2,7	3,0	3,2	3,6	2,6	x	
dec.	2,9	2,8	3,0	3,4	2,9	3,6	x	2,9	2,9	3,0	4,3	3,2	3,5	x	

Legendă: <=1L=pentru operațiuni sub 1 lună, 1-3L=pentru operațiuni între 1-3 luni, 3-6L=pentru operațiuni între 3-6 luni, 6-12L=pentru operațiuni între 6-12 luni, 1-5A=pentru operațiuni între 1-5 ani, >5A=pentru operațiuni peste 5 ani; total=rata medie a dobânzii

Notă: Începând cu luna mai 2003, ratele dobânzilor se calculează conform Normei BNR nr. 2/21.02.2003.

8. Ratele medii ale dobânzilor practicate de instituțiile de credit

pentru creditele noi în dolari SUA														- procente pe an -	
total	<=1L	1-3L	3-6L	6-12L	1-5A	>5A	total	<=1L	1-3L	3-6L	6-12L	1-5A	>5A		
sector bancar							sector guvernamental								
2005 dec.	6,4	x	x	6,4	6,1	x	x	7,1	x	x	x	x	7,1	x	
2006 ian.	7,9	x	7,9	x	x	x	x	x	x	x	x	x	x	x	
feb.	6,2	4,7	7,2	6,5	x	x	x	x	x	x	x	x	x	x	
mar.	6,3	x	10,7	6,3	x	x	x	x	x	x	x	x	x	x	
apr.	4,7	4,6	6,9	6,5	x	x	x	x	x	x	x	x	x	x	
mai	6,7	7,5	x	6,6	x	x	x	x	x	x	x	x	x	x	
iun.	8,5	x	9,2	7,5	x	x	x	x	x	x	x	x	x	x	
iul.	6,9	6,8	x	7,0	7,0	x	x	x	x	x	x	x	x	x	
aug.	6,8	6,7	x	6,9	7,2	x	x	x	x	x	x	x	x	x	
sep.	6,6	x	6,9	5,8	6,9	x	x	x	x	x	x	x	x	x	
oct.	7,1	x	x	7,1	7,1	x	x	x	x	x	x	x	x	x	
nov.	6,9	x	8,1	x	6,9	x	x	x	x	x	x	x	x	x	
dec.	7,0	x	6,9	7,0	x	x	x	x	x	x	x	x	x	x	
persoane fizice							persoane juridice								
2005 dec.	10,1	14,4	x	x	11,4	10,0	10,0	6,7	6,0	7,6	7,1	7,5	8,0	7,3	
2006 ian.	9,9	13,3	x	5,5	9,7	9,7	10,3	6,5	5,7	6,5	5,6	6,9	6,4	8,4	
feb.	8,7	14,0	7,0	x	6,3	9,6	8,5	5,5	4,8	5,2	6,7	7,7	8,2	6,8	
mar.	9,9	20,4	4,2	x	11,5	10,1	9,9	6,4	5,4	6,1	8,4	7,6	8,4	9,2	
apr.	9,3	16,0	x	8,5	6,2	9,7	9,2	6,5	6,4	5,8	7,6	7,7	8,3	8,8	
mai	9,7	18,9	x	x	8,4	8,9	9,8	6,5	6,3	6,4	7,4	7,8	8,5	8,8	
iun.	9,6	18,1	8,0	x	9,6	9,1	9,7	6,4	6,2	7,7	8,5	7,0	8,1	8,7	
iul.	10,3	18,4	8,0	x	9,5	9,6	10,5	7,0	6,6	7,6	7,6	8,5	8,4	8,8	
aug.	10,0	24,1	x	x	10,2	9,2	10,2	6,7	6,3	7,8	8,1	7,8	6,2	4,5	
sep.	10,4	10,4	x	9,5	8,2	9,1	10,9	6,7	6,4	7,6	8,4	6,6	8,8	9,8	
oct.	9,5	10,0	x	x	8,1	9,5	11,0	7,1	6,5	8,0	8,2	7,9	9,1	10,4	
nov.	10,8	9,5	x	x	8,1	9,3	11,2	6,9	6,6	7,4	7,9	7,8	8,2	9,9	
dec.	11,0	9,8	x	x	8,5	9,8	11,2	7,2	6,7	7,6	7,5	7,5	7,8	7,4	

pentru depozitele noi în dolari SUA (la termen)														- procente pe an -	
total	<=1L	1-3L	3-6L	6-12L	1-5A	>5A	total	<=1L	1-3L	3-6L	6-12L	1-5A	>5A		
sector bancar							sector guvernamental								
2005 dec.	4,7	4,7	4,7	x	x	x	4,1	2,1	4,4	3,4	3,9	x	x		
2006 ian.	4,9	4,9	x	x	x	5,3	2,9	2,2	2,8	3,4	3,0	x	x		
feb.	4,7	4,7	x	x	x	5,2	2,2	1,8	2,4	3,0	3,5	x	x		
mar.	5,4	5,4	5,7	x	x	x	3,4	3,1	3,4	3,6	x	x	x		
apr.	5,6	5,6	5,5	x	x	x	3,1	2,7	3,2	3,3	x	4,2	x		
mai	5,9	5,9	5,8	5,8	x	x	4,0	3,4	3,2	4,9	x	x	x		
iun.	5,9	5,9	6,1	x	5,9	x	2,8	2,8	3,1	3,3	x	x	x		
iul.	6,4	6,4	6,1	x	x	x	3,2	2,9	3,4	3,5	3,1	4,2	x		
aug.	6,4	6,5	6,4	6,3	5,5	x	3,7	2,8	3,4	4,2	x	x	x		
sep.	6,4	6,4	6,4	6,5	x	x	4,2	2,8	3,1	x	4,8	x	x		
oct.	7,0	7,0	6,5	x	x	x	3,3	2,8	3,4	3,6	x	x	x		
nov.	6,7	6,7	x	x	x	x	4,1	2,8	4,6	3,5	3,6	x	x		
dec.	7,0	7,0	5,5	x	x	x	3,6	x	3,4	3,6	4,0	x	x		
persoane fizice							persoane juridice								
2005 dec.	2,7	2,5	2,8	3,2	3,2	3,5	3,0	3,1	2,7	3,3	3,2	3,7	x		
2006 ian.	2,8	2,7	2,8	3,3	3,1	4,1	3,3	3,2	3,4	3,8	3,3	3,3	x		
feb.	2,6	2,6	2,6	3,1	2,7	3,8	3,0	3,0	3,5	3,4	3,3	3,9	x		
mar.	2,9	2,7	3,0	3,3	3,4	3,9	3,4	3,5	3,0	3,1	3,9	3,8	x		
apr.	2,9	2,7	3,0	3,2	3,3	4,3	3,7	3,7	3,8	3,1	3,4	3,7	x		
mai	3,0	3,0	3,0	3,4	3,3	3,8	4,1	3,8	4,8	4,6	4,3	4,0	x		
iun.	3,1	3,0	3,1	3,4	3,5	3,8	4,0	4,0	3,7	3,6	5,0	3,4	x		
iul.	3,3	3,3	3,2	3,5	3,6	3,8	4,2	3,9	4,9	3,1	5,5	2,5	x		
aug.	3,5	3,5	3,3	3,7	3,7	4,0	4,1	4,1	3,7	3,4	4,2	3,2	x		
sep.	3,5	3,5	3,3	3,6	3,5	4,4	4,3	4,0	5,1	5,2	4,7	2,7	x		
oct.	3,5	3,4	3,5	3,7	3,6	4,0	4,3	4,3	4,1	3,5	3,5	2,7	x		
nov.	3,5	3,6	3,4	3,6	3,6	4,0	4,2	4,2	4,6	3,1	3,3	3,0	x		
dec.	3,6	3,6	3,5	3,9	3,6	4,3	4,1	4,1	4,1	4,0	3,3	4,0	x		

Legendă: <=1L=pentru operațiuni sub 1 lună, 1-3L=pentru operațiuni între 1-3 luni, 3-6L=pentru operațiuni între 3-6 luni, 6-12L=pentru operațiuni între 6-12 luni, 1-5A=pentru operațiuni între 1-5 ani, >5A=pentru operațiuni peste 5 ani; total=rata medie a dobânzii

Notă: Începând cu luna mai 2003, ratele dobânzilor se calculează conform Normei BNR nr.2/21.02.2003.

9a. Operațiunile monetare ale Băncii Naționale a României

Perioada	Rata dobânzii de referință (% p.a.)	Depozite atrase				Certificate de depozit emise de BNR			
		Tranzacții		Stoc		Tranzacții		Stoc	
		medie zilnică (mil. RON)	rata dobânzii (% p.a.)	medie zilnică (mil. RON)	rata dobânzii (% p.a.)	medie zilnică (mil. RON)	rata dobânzii (% p.a.)	medie zilnică (mil. RON)	rata dobânzii (% p.a.)
2005 dec.	7,50	336,6	7,50	6 210,1	7,50	250,0	7,39	15 040,2	5,73
2006 ian.	7,50	489,9	7,50	9 658,1	7,50	214,3	7,28	15 943,3	6,45
feb.	7,50	607,2	8,47	10 506,8	7,88	–	x	11 508,8	7,10
mar.	8,47	723,3	8,50	14 480,0	8,50	97,8	8,44	8 677,3	7,53
apr.	8,50	698,9	8,50	14 672,5	8,50	197,4	8,43	6 324,8	8,08
mai	8,50	697,4	8,50	14 782,3	8,50	–	x	6 000,0	8,43
iun.	8,50	408,3	8,50	12 943,2	8,50	85,2	8,48	5 287,3	8,44
iul.	8,50	639,7	8,75	13 725,8	8,67	95,2	8,68	4 608,5	8,51
aug.	8,75	384,2	8,75	7 372,5	8,75	–	x	3 874,6	8,58
sep.	8,75	387,9	8,75	9 476,7	8,75	53,6	8,65	3 474,7	8,62
oct.	8,75	445,4	8,75	9 494,1	8,75	68,4	8,71	2 821,5	8,68
nov.	8,75	286,1	8,75	7 148,6	8,75	–	x	2 630,0	8,68
dec.	8,75	519,8	8,75	9 451,4	8,75	11,1	7,10	2 122,7	8,61

9b. Facilitățile permanente acordate instituțiilor de credit de către Banca Națională a României

Perioada	Credit		Depozit	
	volum (mil. RON)	rata dobânzii (% p.a.)	volum (mil. RON)	rata dobânzii (% p.a.)
2005 dec.	–	14,0	13 010,3	1,0
2006 ian.	–	14,0	12 134,0	1,0
feb.	929,1	14,0	–	1,0
mar.	–	14,0	5 695,0	1,0
apr.	–	14,0	4 253,7	1,0
mai	–	14,0	230,5	1,0
iun.	88,0	14,0	–	1,0
iul.	–	14,0	6 175,2	1,0
aug.	–	14,0	3 462,4	1,0
sep.	–	14,0	1 551,0	1,0
oct.	–	14,0	5 341,3	1,0
nov.	–	14,0	1 739,0	1,0
dec.	–	14,0	16 569,0	1,0

9c. Rezervele minime obligatorii

Perioada	Rata dobânzii la disponibilități ale băncilor (% p.a.)			Ratele rezervelor minime obligatorii (procente)	
	în RON	în USD	în EUR	în RON	în valută
2005 dec.	1,50	0,95	0,70	16,0	30,0
2006 ian.	1,50	0,95	0,70	16,0	1) 35,0
feb.	1) 1,70	0,95	0,70	16,0	35,0
mar.	1,70	0,95	0,70	16,0	1) 40,0
apr.	1,70	0,95	0,70	16,0	40,0
mai	1,70	0,95	0,70	16,0	40,0
iun.	1) 1,90	0,95	0,70	16,0	40,0
iul.	1,90	0,95	0,70	1) 20,0	40,0
aug.	1,90	0,95	0,70	20,0	40,0
sep.	1,90	0,95	0,70	20,0	40,0
oct.	1,90	0,95	0,70	20,0	40,0
nov.	1,90	1) 1,00	1) 0,80	20,0	40,0
dec.	1,90	1,00	0,80	20,0	40,0

1) Începând cu perioada de aplicare: 24 luna curentă - 23 luna următoare.

10. Bilanțul monetar al Băncii Naționale a României

- mii RON; sfârșitul perioadei -

Perioada	TOTAL ACTIV	ACTIVE EXTERNE							Titluri de valoare *)	Disponibil DST la FMI
		Total	Aur	Valute convertibile						
				Total	Valute efective și cecuri	Disponibil la BRI	Disponibil la FED *)	Depozite și disponibil la alte bănci străine		
2001	21 968 786	15 359 964	2 966 147	2 150 647	323	400 601	1 257 274	492 450	10 221 677	21 492
2002	30 925 453	29 382 519	3 953 497	2 379 686	134	476 824	1 044	1 901 684	18 133 871	7 643
2003	37 184 328	36 043 441	4 596 756	2 447 020	48	475 390	2 386	1 969 196	23 758 513	900
2004	52 908 233	51 679 902	4 301 392	7 835 922	65	181 044	2 400	7 652 414	34 647 697	1 625
2005	72 528 382	71 244 237	5 370 803	27 227 605	65	4 008 003	2 254	23 217 283	33 989 306	1 678
2006	82 273 184	80 853 869	5 495 766	27 463 782	102	4 133 275	1 530	23 328 875	43 845 668	949
2005 dec.	72 528 382	71 244 237	5 370 803	27 227 605	65	4 008 003	2 254	23 217 283	33 989 306	1 678
2006 ian.	73 456 603	72 192 864	5 731 652	31 273 566	53	1 320 109	2 328	29 951 076	30 650 545	12 430
feb.	73 541 876	71 195 082	5 491 743	31 622 526	52	2 346 987	2 339	29 273 148	29 556 639	1 361
mar.	76 090 780	73 712 452	5 714 884	34 373 151	38	2 373 668	2 568	31 996 877	29 100 525	1 355
apr.	76 815 858	73 352 614	5 942 282	31 732 805	93	3 487 077	2 215	28 243 420	31 399 896	11 544
mai	77 285 281	74 299 940	6 046 742	28 578 074	49	1 987 677	2 027	26 588 321	35 406 705	1 761
iun.	76 852 791	74 242 230	5 670 877	24 450 229	96	2 369 186	2 469	22 078 478	39 851 904	1 788
iul.	77 254 173	74 534 126	5 955 076	22 736 754	91	2 678 062	2 306	20 056 295	41 565 373	10 049
aug.	77 723 941	74 833 228	5 697 053	22 203 095	86	3 310 403	2 275	18 890 331	42 665 957	818
sep.	78 194 534	75 587 259	5 645 150	20 911 250	45	2 050 592	2 240	18 858 373	44 763 174	821
oct.	86 740 914	83 842 929	5 608 351	32 244 276	85	2 730 765	2 215	29 511 211	41 714 691	9 027
nov.	86 680 269	82 183 505	5 591 620	23 634 473	57	3 745 244	2 103	19 887 069	48 693 080	966
dec.	82 273 184	80 853 869	5 495 766	27 463 782	102	4 133 275	1 530	23 328 875	43 845 668	949

*) Începând cu ianuarie 2002, a avut loc reclasificarea disponibilităților la FED.

(continuare)

- mii RON; sfârșitul perioadei -

Perioada	ACTIVE EXTERNE (continuare)							ACTIVE INTERNE	
	Participații externe (subscripții)							Total	Casa
	Total	FMI	BIRD	BRI	CFI	BERD	MIGA		
2001	x	x	x	x	x	x	x	6 608 822	5 488
2002	4 907 822	4 691 940	87 851	32 520	8 914	79 867	6 730	1 542 935	5 258
2003	5 240 252	4 989 804	98 770	48 376	8 674	88 081	6 548	1 140 887	4 530
2004	4 893 267	4 650 449	97 693	45 222	7 735	86 329	5 839	1 228 331	4 567
2005	4 654 845	4 576 023	-	78 822	-	-	-	1 284 145	7 282
2006	4 047 704	3 979 358	-	68 346	-	-	-	1 419 315	9 314
2005 dec.	4 654 845	4 576 023	-	78 822	-	-	-	1 284 145	7 282
2006 ian.	4 524 671	4 448 379	-	76 292	-	-	-	1 263 739	7 398
feb.	4 522 813	4 448 379	-	74 434	-	-	-	2 346 794	7 645
mar.	4 522 537	4 448 379	-	74 158	-	-	-	2 378 328	7 493
apr.	4 266 087	4 193 959	-	72 128	-	-	-	3 463 244	7 393
mai	4 266 658	4 193 959	-	72 699	-	-	-	2 985 341	8 735
iun.	4 267 432	4 193 959	-	73 473	-	-	-	2 610 561	8 042
iul.	4 266 874	4 193 959	-	72 915	-	-	-	2 720 047	6 788
aug.	4 266 305	4 193 959	-	72 346	-	-	-	2 890 713	7 332
sep.	4 266 864	4 193 959	-	72 905	-	-	-	2 607 275	9 397
oct.	4 266 584	4 193 959	-	72 625	-	-	-	2 897 985	8 854
nov.	4 263 366	4 193 959	-	69 407	-	-	-	4 496 764	8 953
dec.	4 047 704	3 979 358	-	68 346	-	-	-	1 419 315	9 314

10. Bilanțul monetar al Băncii Naționale a României

(continuare)

- mii RON; sfârșitul perioadei -

Perioada	ACTIVE INTERNE (continuare)												
	Participații externe (subscripții)												
	Total	FMI					BIRD			BRI	CFI	BERD	MIGA
	Total	Aur	DST	Valute conver- tibile	Lei	Total	Valute conver- tibile	Lei	(lei)	(lei)	(lei)	(lei)	
2001	4 267 475	4 087 203	165 720	662 307	142 123	3 117 054	66 690	27 830	38 860	30 673	8 408	68 154	6 347
2002	x	x	x	x	x	x	x	x	x	x	x	x	x
2003	x	x	x	x	x	x	x	x	x	x	x	x	x
2004	x	x	x	x	x	x	x	x	x	x	x	x	x
2005	x	x	x	x	x	x	x	x	x	x	x	x	x
2006	x	x	x	x	x	x	x	x	x	x	x	x	x
2005 dec.	x	x	x	x	x	x	x	x	x	x	x	x	x
2006 ian.	x	x	x	x	x	x	x	x	x	x	x	x	x
feb.	x	x	x	x	x	x	x	x	x	x	x	x	x
mar.	x	x	x	x	x	x	x	x	x	x	x	x	x
apr.	x	x	x	x	x	x	x	x	x	x	x	x	x
mai	x	x	x	x	x	x	x	x	x	x	x	x	x
iun.	x	x	x	x	x	x	x	x	x	x	x	x	x
iul.	x	x	x	x	x	x	x	x	x	x	x	x	x
aug.	x	x	x	x	x	x	x	x	x	x	x	x	x
sep.	x	x	x	x	x	x	x	x	x	x	x	x	x
oct.	x	x	x	x	x	x	x	x	x	x	x	x	x
nov.	x	x	x	x	x	x	x	x	x	x	x	x	x
dec.	x	x	x	x	x	x	x	x	x	x	x	x	x

(continuare)

- mii RON; sfârșitul perioadei -

Perioada	ACTIVE INTERNE (continuare)									
	Credite guvernamentale			Active interbancare	Alte active					
	Total	Bonuri de tezaur în lei	Alte titluri de stat în lei		Total	Alte metale prețioase	Dobânzi de încasat	Diferențe nefavorabile nete din reevaluarea activelor și pasivelor în valută	Diverse active	
2001	841 487	165 709	675 778	114 782	1 379 591	33 273	201 470	13 715	1 131 133	
2002	234 751	—	234 751	—	1 302 925	41 061	169 371	—	1 092 493	
2003	520	—	520	—	1 135 837	11 817	236 570	—	887 450	
2004	—	—	—	—	1 223 764	11 047	568 558	—	644 159	
2005	—	—	—	—	1 276 863	14 890	613 893	—	648 080	
2006	30	—	30	—	1 409 971	17 452	870 745	—	521 774	
2005 dec.	—	—	—	—	1 276 863	14 890	613 893	—	648 080	
2006 ian.	—	—	—	—	1 256 341	14 873	547 990	54 903	638 575	
feb.	—	—	—	—	2 339 149	14 872	461 995	1 275 048	587 234	
mar.	—	—	—	—	2 370 835	14 877	488 969	1 281 415	585 574	
apr.	—	—	—	—	3 455 851	14 868	485 087	2 333 617	622 279	
mai	—	—	—	—	2 976 606	14 825	555 844	1 816 654	589 283	
iun.	—	—	—	—	2 602 519	14 794	662 634	1 328 751	596 340	
iul.	30	—	30	—	2 713 229	14 797	575 798	1 499 581	623 053	
aug.	30	—	30	—	2 883 351	14 780	576 594	1 714 804	577 173	
sep.	30	—	30	—	2 597 848	14 773	567 168	1 415 921	599 986	
oct.	18 630	—	18 630	—	2 870 501	14 772	720 771	1 549 936	585 022	
nov.	30	—	30	—	4 487 781	14 771	748 567	3 160 091	564 352	
dec.	30	—	30	—	1 409 971	17 452	870 745	—	521 774	

10. Bilanțul monetar al Băncii Naționale a României

(continuare) - mii RON; sfârșitul perioadei -

Perioada	TOTAL PASIV	PASIVE EXTERNE								PASIVE INTERNE		
		Total	Pe termen scurt			Depozite ale organizațiilor financiare internaționale				Total	Emisiunea bănească	Sume în tranzit
			Total	Depozite ale băncilor străine	Cumpărări DST de la FMI	Total	FMI	BIRD	MIGA			
2001	21 968 786	5 675 516	1 536 765	315 970	1 220 795	4 138 751	4 087 203	51 074	474	16 293 271	4 001 043	-
2002	30 925 453	6 189 562	1 425 770	-	1 425 770	4 763 793	4 691 941	71 349	503	24 735 891	5 282 500	1 456
2003	37 184 328	7 023 751	1 951 953	-	1 951 953	5 071 798	4 989 804	81 504	489	30 160 578	6 522 078	-
2004	52 908 233	6 310 010	1 578 446	290 670	1 287 776	4 731 564	4 650 449	80 679	436	46 598 223	8 250 883	130
2005	72 528 382	5 464 038	811 279	-	811 279	4 652 759	4 576 023	76 269	467	67 064 344	12 739 491	1 339
2006	82 273 184	4 307 756	265 849	-	265 849	4 041 907	3 979 358	62 164	385	77 965 428	17 365 933	-
2005 dec.	72 528 382	5 464 038	811 279	-	811 279	4 652 759	4 576 023	76 269	467	67 064 344	12 739 491	1 339
2006 ian.	73 456 603	5 223 794	699 298	-	699 298	4 524 496	4 448 379	75 669	448	68 232 809	12 297 929	-
feb.	73 541 876	5 206 188	681 700	-	681 700	4 524 488	4 448 379	75 669	440	68 335 688	12 365 850	-
mar.	76 090 780	5 159 452	635 567	-	635 567	4 523 885	4 448 379	75 069	437	70 931 328	12 756 934	-
apr.	76 815 858	4 804 884	536 041	-	536 041	4 268 843	4 193 959	74 469	415	72 010 974	14 099 720	-
mai	77 285 281	4 806 983	538 842	-	538 842	4 268 141	4 193 959	73 769	413	72 478 298	14 048 952	-
iun.	76 852 791	4 765 983	503 839	-	503 839	4 262 144	4 193 959	67 764	421	72 086 808	14 982 518	49 149
iul.	77 254 173	4 675 015	413 475	-	413 475	4 261 540	4 193 959	67 164	417	72 579 158	15 694 607	-
aug.	77 723 941	4 669 875	408 940	-	408 940	4 260 935	4 193 959	66 564	412	73 054 066	15 649 368	-
sep.	78 194 534	4 628 664	368 322	-	368 322	4 260 342	4 193 959	65 964	419	73 565 870	16 052 766	-
oct.	86 740 914	4 540 469	282 730	-	282 730	4 257 739	4 193 959	63 364	416	82 200 445	15 862 541	84 259
nov.	86 680 269	4 527 346	270 832	-	270 832	4 256 514	4 193 959	62 164	391	82 152 923	15 537 286	-
dec.	82 273 184	4 307 756	265 849	-	265 849	4 041 907	3 979 358	62 164	385	77 965 428	17 365 933	-

(continuare) - mii RON; sfârșitul perioadei -

Perioada	PASIVE INTERNE (continuare)											
	Fonduri pentru participatii externe la:							Depozite ale organizațiilor financiare internaționale				Pasive interbancare
	Total	FMI	BIRD	BRI	CFI	BERD	MIGA	Total	FMI	BIRD	MIGA	
2001	498 805	318 532	66 690	30 673	8 408	68 154	6 347	4 420 360	4 368 938	50 919	503	3 832 349
2002	534 414	318 532	87 851	32 520	8 914	79 867	6 730	x	x	x	x	13 669 178
2003	568 980	318 532	98 770	48 376	8 674	88 081	6 548	x	x	x	x	16 209 650
2004	561 350	318 532	97 693	45 222	7 735	86 329	5 839	x	x	x	x	30 978 695
2005	-	-	-	-	-	-	-	x	x	x	x	49 213 115
2006	-	-	-	-	-	-	-	x	x	x	x	55 002 374
2005 dec.	-	-	-	-	-	-	-	x	x	x	x	49 213 115
2006 ian.	-	-	-	-	-	-	-	x	x	x	x	50 129 164
feb.	-	-	-	-	-	-	-	x	x	x	x	49 837 628
mar.	-	-	-	-	-	-	-	x	x	x	x	52 138 801
apr.	-	-	-	-	-	-	-	x	x	x	x	51 100 776
mai	-	-	-	-	-	-	-	x	x	x	x	51 606 223
iun.	-	-	-	-	-	-	-	x	x	x	x	51 283 895
iul.	-	-	-	-	-	-	-	x	x	x	x	48 842 578
aug.	-	-	-	-	-	-	-	x	x	x	x	49 417 425
sep.	-	-	-	-	-	-	-	x	x	x	x	49 316 793
oct.	-	-	-	-	-	-	-	x	x	x	x	48 210 727
nov.	-	-	-	-	-	-	-	x	x	x	x	49 110 064
dec.	-	-	-	-	-	-	-	x	x	x	x	55 002 374

10. Bilanțul monetar al Băncii Naționale a României

(continuare)

- mii RON; sfârșitul perioadei -

Perioada	PASIVE INTERNE (continuare)									
	Depozite publice			Capital social	Rezerva statutară	Profit (+)/ pierdere (-)	Alte pasive			
	Total	Disponibilități din alte fonduri extra-bugetare	Contul general al Trezoreriei statului				Total	Diferențe favorabile nete din reevaluarea activelor și pasivelor în valută	Creditori din operațiuni externe	Diverse pasive
2001	838 866	407 481	431 385	17 242	14 649	- *	2 669 957	1 771 498	301 323	597 136
2002	995 810	311 656	684 154	17 242	14 649	- *	4 220 641	3 263 588	345 907	611 147
2003	1 190 659	1 088 829	101 830	17 242	14 649	- *	5 637 320	4 776 607	367 866	492 847
2004	5 132 816	2 675 432	2 457 384	30 000	1 891	- *	1 642 459	773 854	342 848	525 757
2005	3 942 626	2 372 597	1 570 029	30 000	1 891	-3 062 404	4 198 286	2 931 958	337 361	928 967
2006	9 561 994	9 332 413	229 581	30 000	-	-6 619 634 **	2 624 761	1 374 216	293 372	957 173
2005 dec.	3 942 626	2 372 597	1 570 029	30 000	1 891	-3 062 404	4 198 286	2 931 958	337 361	928 967
2006 ian.	5 328 441	2 301 658	3 026 783	30 000	1 891	-3 104 857	3 550 241	2 270 913	327 950	951 378
feb.	5 992 444	2 184 691	3 807 753	30 000	1 891	-3 158 122	3 265 997	1 977 926	327 950	960 121
mar.	5 703 696	2 230 524	3 473 172	30 000	1 891	-3 224 029	3 524 035	2 201 642	327 950	994 443
apr.	6 357 153	2 162 939	4 194 214	30 000	-	-2 508 196	2 931 521	1 659 387	309 194	962 940
mai	6 448 880	2 296 333	4 152 547	30 000	-	-2 701 248	3 045 491	1 768 687	309 194	967 610
iun.	5 899 696	2 285 196	3 614 500	30 000	-	-2 803 733	2 645 283	1 392 748	309 194	943 341
iul.	7 857 964	2 229 292	5 628 672	30 000	-	-2 838 157	2 992 166	1 680 789	309 194	1 002 183
aug.	8 094 080	2 257 826	5 836 254	30 000	-	-2 839 523	2 702 716	1 442 407	309 194	951 115
sep.	8 346 975	2 231 525	6 115 450	30 000	-	-2 839 485	2 658 821	1 398 470	309 194	951 157
oct.	18 149 934	10 126 588	8 023 346	30 000	-	-2 811 624	2 674 608	1 373 451	309 194	991 963
nov.	17 530 024	9 767 303	7 762 721	30 000	-	-2 786 769	2 732 318	1 449 794	309 194	973 330
dec.	9 561 994	9 332 413	229 581	30 000	-	-6 619 634 **	2 624 761	1 374 216	293 372	957 173

*) La sfârșitul anilor respectivi, s-au înregistrat pierderi, care au fost acoperite, potrivit legii, prin utilizarea diferențelor nete favorabile din reevaluarea activelor și pasivelor în valută. În anul 2004, pierderea a însumat 2 043 mil. RON, care, potrivit art. 44 din Legea nr. 312/2004 privind Statutul BNR, a fost acoperită conform aprobării Consiliului de administrație al BNR, din soldul contului special de reevaluare.

**) Suma de 6 619,6 mil. RON reprezintă pierderea cumulată, înregistrată la 31 decembrie 2006, provenită din pierderea anului 2005 (de 3 062,4 mil. RON), diminuată conform legii cu diferențele favorabile din reevaluare și rezerve în sumă de 775,7 mil. RON (aprilie 2006) și cea înregistrată în anul 2006, de 4 333,0 mil. RON (rezultat provizoriu înainte de efectuarea auditului financiar).

11. Bilanțul monetar agregat al instituțiilor de credit

- mii RON; sfârșitul perioadei -

Perioada	ACTIV	ACTIVE EXTERNE						
		Total	Valute convertibile					
			Total	Numerar și cecuri	Depozite la bănci străine	Participații la bănci străine	Ordine de plată, creanțe din operațiuni cu bănci străine, titluri	Altele
2001	35 214 642	5 096 633	5 093 116	471 330	4 220 240	292 321	50 405	58 820
2002	47 819 213	3 989 780	3 988 128	438 464	3 051 132	348 667	69 721	80 145
2003	61 736 703	3 518 166	3 514 415	553 668	2 388 610	407 426	47 450	117 260
2004	91 384 458	5 247 778	5 244 272	600 813	2 348 837	438 780	1 770 903	84 940
2005	130 272 586	4 520 299	4 516 621	686 335	2 796 405	288 074	597 503	148 304
2006	175 460 060	4 635 394	4 525 393	782 266	2 989 824	268 756	163 780	320 768
2005 dec.	130 272 586	4 520 299	4 516 621	686 335	2 796 405	288 074	597 503	148 304
2006 ian.	130 358 366	3 582 062	3 578 421	511 494	2 401 899	282 481	217 931	164 615
feb.	129 894 601	2 909 110	2 905 458	528 801	1 814 855	272 588	43 735	245 480
mar.	135 304 521	2 362 167	2 358 501	603 385	1 187 941	275 110	36 214	255 852
apr.	137 019 106	2 553 249	2 540 411	588 126	1 362 996	270 353	38 131	280 806
mai	141 742 267	2 443 919	2 417 975	625 790	1 102 449	274 626	42 633	372 478
iun.	146 740 816	2 833 692	2 825 373	787 181	1 381 119	277 304	44 400	335 368
iul.	148 484 578	3 049 688	3 030 640	728 269	1 677 564	275 436	69 481	279 890
aug.	152 281 038	4 228 070	4 209 568	828 736	2 702 897	273 999	94 182	309 753
sep.	154 734 390	2 791 366	2 673 158	867 723	1 197 819	274 675	101 713	231 228
oct.	158 906 656	3 644 276	3 524 460	900 443	1 899 767	273 662	126 683	323 905
nov.	162 344 868	4 034 519	3 927 983	730 653	2 466 252	272 906	144 977	313 195
dec.	175 460 060	4 635 394	4 525 393	782 266	2 989 824	268 756	163 780	320 768

(continuare)

- mii RON; sfârșitul perioadei -

Perioada	ACTIVE EXTERNE (continuare)				ACTIVE INTERNE				
	Valute neconvertibile				Total	Numerar în casieriile băncilor	Credite interne		
	Total	din care:					Total	Neguvernamentale	În lei
		Depozite la bănci străine	Creanțe din acorduri bilaterale de plăți	Altele	Total	Total			
2001	3 517	–	3 512	–	30 118 009	432 004	15 624 855	11 825 443	4 753 332
2002	1 653	–	1 651	1	43 829 433	719 414	22 252 265	17 872 797	6 672 880
2003	3 752	–	1 741	2 010	58 218 536	719 705	33 189 449	30 287 938	13 504 042
2004	3 506	–	1 634	1 871	86 136 680	781 703	43 986 553	41 762 355	16 386 677
2005	3 678	–	1 677	2 001	125 752 286	1 346 673	63 220 433	60 672 785	27 910 668
2006	110 001	1 250	1 520	11 421	170 824 667	2 226 542	96 096 287	93 283 385	49 486 067
2005 dec.	3 678	–	1 677	2 001	125 752 286	1 346 673	63 220 433	60 672 785	27 910 668
2006 ian.	3 642	–	1 655	1 987	126 776 304	1 313 453	63 990 527	61 627 004	29 392 195
feb.	3 651	–	1 629	2 023	126 985 492	1 193 101	64 678 956	62 403 927	30 944 279
mar.	3 666	–	1 632	2 033	132 942 355	1 269 525	67 790 952	65 675 244	33 004 809
apr.	12 837	5 010	1 584	6 243	134 465 857	1 621 161	70 015 287	68 123 946	35 072 181
mai	25 944	18 000	1 590	6 354	139 298 348	1 445 070	73 976 834	72 310 400	37 638 390
iun.	8 319	3	1 625	6 691	143 907 124	1 417 146	78 081 971	76 455 780	40 050 563
iul.	19 048	9 800	1 616	7 632	145 434 890	1 762 162	81 093 641	79 400 724	42 043 693
aug.	18 502	9 150	1 604	7 749	148 052 967	1 682 714	83 811 848	82 161 346	43 576 870
sep.	118 208	8 850	1 611	8 454	151 943 024	1 620 292	86 934 299	85 288 875	45 276 307
oct.	119 817	9 010	1 615	9 351	155 262 379	1 898 576	90 640 534	89 016 764	46 940 134
nov.	106 536	350	1 557	10 501	158 310 350	1 590 912	93 523 335	91 902 283	48 842 975
dec.	110 001	1 250	1 520	11 421	170 824 667	2 226 542	96 096 287	93 283 385	49 486 067

11. Bilanțul monetar agregat al instituțiilor de credit

(continuare) - mii RON; sfârșitul perioadei -

Perioada	ACTIVE INTERNE (continuare)										
	Credite interne (continuare)										
	Neguvernamentale (continuare)										
	În lei (continuare)										
	Credite pe termen scurt										
Total	Curente					Restante					
	Total	Agenți economici cu capital majoritar		Populație	Altele 1)	Total	Agenți economici cu capital majoritar		Populație	Altele 1)	
		de stat	privat				de stat	privat			
2001	3 990 446	3 903 013	373 551	3 224 889	276 198	28 374	87 433	3 928	69 102	8 659	5 744
2002	5 042 406	4 925 216	614 285	3 725 893	541 833	43 205	117 189	2 083	95 377	18 425	1 304
2003	7 296 444	7 169 219	748 206	5 399 478	916 950	104 585	127 226	4 540	100 238	20 951	1 496
2004	8 191 448	8 042 079	531 964	6 255 549	859 656	394 909	149 369	3 707	132 482	10 453	2 728
2005	12 127 936	12 022 766	441 347	10 078 587	1 336 990	165 842	105 170	1 235	77 057	24 469	2 410
2006	18 196 025	18 022 755	758 174	14 757 081	2 232 489	275 010	173 271	481	137 269	31 698	3 823
2005 dec.	12 127 936	12 022 766	441 347	10 078 587	1 336 990	165 842	105 170	1 235	77 057	24 469	2 410
2006 ian.	12 851 450	12 720 759	508 357	10 674 424	1 362 737	175 241	130 690	123	101 040	26 262	3 265
feb.	13 475 234	13 324 673	542 614	11 179 433	1 409 397	193 230	150 561	197	118 634	27 301	4 429
mar.	14 168 716	14 030 229	512 144	11 669 442	1 639 179	209 464	138 487	3 945	101 887	26 394	6 261
apr.	14 889 803	14 721 693	486 672	12 211 892	1 795 270	227 860	168 110	1 512	132 933	28 853	4 813
mai	15 445 396	15 272 642	521 930	12 767 949	1 732 056	250 707	172 754	5 397	135 456	28 015	3 886
iun.	15 974 093	15 778 728	582 815	13 091 870	1 804 021	300 022	195 365	1 722	160 981	26 886	5 776
iul.	16 309 236	16 114 292	517 118	13 360 429	1 883 573	353 173	194 943	2 398	156 634	28 133	7 779
aug.	16 315 940	16 133 533	526 640	13 287 618	1 974 795	344 479	182 406	609	148 266	28 933	4 598
sep.	16 872 244	16 657 143	586 477	13 764 520	2 077 945	228 201	215 101	4 593	171 878	31 787	6 842
oct.	17 383 011	17 194 812	530 425	14 269 076	2 165 222	230 088	188 199	1 027	151 554	31 145	4 473
nov.	18 184 766	17 971 537	557 142	14 961 078	2 197 464	255 853	213 229	418	178 444	31 445	2 922
dec.	18 196 025	18 022 755	758 174	14 757 081	2 232 489	275 010	173 271	481	137 269	31 698	3 823

1) Includ și societățile de asigurare.

(continuare) - mii RON; sfârșitul perioadei -

Perioada	ACTIVE INTERNE (continuare)										
	Credite interne (continuare)										
	Neguvernamentale (continuare)										
	În lei (continuare)										
	Credite pe termen mediu										
Total	Curente					Restante					
	Total	Agenți economici cu capital majoritar		Populație	Altele 1)	Total	Agenți economici cu capital majoritar		Populație	Altele 1)	
		de stat	privat				de stat	privat			
2001	631 692	625 940	53 073	284 960	250 772	37 134	5 752	1 827	2 128	1 779	19
2002	1 403 982	1 398 137	159 073	454 514	750 699	33 851	5 845	10	2 633	3 171	31
2003	5 734 956	5 711 664	607 421	921 214	4 036 301	146 728	23 292	85	5 810	16 896	501
2004	7 412 123	7 353 282	756 225	1 298 971	5 173 575	124 511	58 841	86	10 060	48 294	402
2005	10 554 015	10 493 675	443 456	2 570 543	7 222 291	257 385	60 339	239	7 971	51 487	643
2006	14 131 243	14 039 754	493 082	5 039 145	8 156 665	350 862	91 490	492	13 584	76 725	688
2005 dec.	10 554 015	10 493 675	443 456	2 570 543	7 222 291	257 385	60 339	239	7 971	51 487	643
2006 ian.	10 806 591	10 741 667	414 742	2 698 692	7 349 245	278 988	64 923	489	9 056	53 490	1 888
feb.	11 077 403	11 009 310	413 130	2 859 645	7 427 783	308 753	68 093	637	9 897	56 761	798
mar.	11 393 329	11 329 983	409 994	3 099 230	7 514 829	305 930	63 347	239	10 867	51 720	521
apr.	11 726 539	11 651 852	412 613	3 340 489	7 552 841	345 909	74 687	967	12 625	60 425	670
mai	12 174 304	12 100 576	414 867	3 565 404	7 756 480	363 826	73 728	289	12 490	60 120	829
iun.	12 570 481	12 493 275	414 724	3 770 577	7 879 742	428 232	77 206	539	12 117	63 809	741
iul.	12 920 733	12 840 361	561 926	3 911 087	7 995 502	371 846	80 372	205	14 458	63 610	2 099
aug.	13 137 137	13 062 839	555 227	3 949 645	8 141 721	416 246	74 298	96	11 012	62 272	919
sep.	13 694 095	13 606 274	561 500	4 619 715	8 222 611	202 448	87 821	4 767	15 640	65 390	2 024
oct.	13 978 014	13 896 757	572 920	4 825 961	8 265 540	232 335	81 258	219	13 758	65 647	1 633
nov.	14 133 460	14 049 675	536 214	4 985 930	8 266 161	261 371	83 785	71	14 241	68 855	618
dec.	14 131 243	14 039 754	493 082	5 039 145	8 156 665	350 862	91 490	492	13 584	76 725	688

1) Includ și societățile de asigurare.

11. Bilanțul monetar agregat al instituțiilor de credit

- mii RON; sfârșitul perioadei -

(continuare)											
Perioada	ACTIVE INTERNE (continuare)										
	Credite interne (continuare)										
	Neguvernamentale (continuare)										
	În lei (continuare)										
	Credite pe termen lung										
Total	Curente					Restante					
	Total	Agenți economici cu capital majoritar		Populație	Altele 1)	Total	Agenți economici cu capital majoritar		Populație	Altele 1)	
		de stat	privat				de stat	privat			
2001	131 194	131 084	-	6 874	124 056	154	110	-	0	109	1
2002	226 492	226 246	-	8 600	204 139	13 507	246	-	7	178	61
2003	472 642	472 401	33 574	95 858	314 643	28 326	241	-	43	198	-
2004	783 106	782 580	151 964	235 826	329 532	65 258	526	-	231	295	1
2005	5 228 718	5 227 490	838 351	677 803	3 311 903	399 433	1 228	35	171	1 016	5
2006	17 158 798	17 141 848	1 173 320	2 325 773	12 572 380	1 070 375	16 950	4	1 810	14 958	179
2005 dec.	5 228 718	5 227 490	838 351	677 803	3 311 903	399 433	1 228	35	171	1 016	5
2006 ian.	5 734 155	5 732 809	845 916	681 299	3 785 300	420 294	1 346	5	287	1 024	30
feb.	6 391 642	6 389 768	850 420	791 962	4 300 291	447 095	1 874	10	478	1 368	18
mar.	7 442 764	7 440 950	851 055	896 855	5 209 388	483 653	1 814	10	444	1 339	21
apr.	8 455 839	8 453 122	850 126	964 818	6 112 351	525 828	2 717	7	532	2 151	28
mai	10 018 690	10 015 170	939 496	1 165 854	7 311 277	598 543	3 519	13	766	2 684	56
iun.	11 505 990	11 501 878	992 499	1 313 506	8 495 447	700 426	4 113	10	879	3 180	44
iul.	12 813 724	12 808 688	1 029 314	1 456 775	9 496 822	825 777	5 037	10	1 058	3 907	62
aug.	14 123 793	14 117 640	1 055 075	1 626 523	10 344 983	1 091 058	6 154	23	1 248	4 810	72
sep.	14 709 968	14 701 015	1 096 801	1 689 422	11 045 836	868 956	8 953	24	1 671	6 975	283
oct.	15 579 109	15 568 142	1 128 750	1 840 384	11 600 485	998 524	10 967	-	2 095	8 677	195
nov.	16 524 749	16 509 311	1 149 798	2 077 469	12 157 017	1 125 028	15 438	10	2 420	12 812	196
dec.	17 158 798	17 141 848	1 173 320	2 325 773	12 572 380	1 070 375	16 950	4	1 810	14 958	179

1) Incluz și societățile de asigurare.

(continuare)												
Perioada	ACTIVE INTERNE (continuare)											
	Credite interne (continuare)											
	Neguvernamentale (continuare)											
	În valută convertibilă											
	Total	Credite pe termen scurt										
Total		Curente				Restante						
		Total	Agenți economici cu capital majoritar		Populație	Altele 1)	Total	Agenți economici cu capital majoritar		Populație	Altele 1)	
de stat	privat		de stat	privat								
2001	7 072 111	4 396 256	4 164 685	857 104	3 133 048	21 725	152 808	231 571	3 002	227 957	564	49
2002	11 199 917	6 826 716	6 686 940	884 636	5 430 252	67 150	304 902	139 776	470	137 966	520	820
2003	16 783 896	7 702 560	7 512 624	534 811	6 442 542	33 147	502 124	189 936	2 774	184 386	820	1 957
2004	25 375 678	9 667 855	9 453 694	441 678	8 108 813	324 818	578 385	214 162	35	213 627	422	78
2005	32 762 116	10 594 795	10 504 813	327 567	8 821 254	868 073	487 919	89 982	-	87 873	2 011	98
2006	43 797 318	13 288 783	13 217 252	300 200	10 189 061	2 322 917	405 073	71 531	13 983	52 922	4 495	131
2005 dec.	32 762 116	10 594 795	10 504 813	327 567	8 821 254	868 073	487 919	89 982	-	87 873	2 011	98
2006 ian.	32 234 809	10 341 627	10 275 763	343 274	8 585 651	881 958	464 880	65 864	446	62 761	2 566	92
feb.	31 459 648	10 201 815	10 141 483	349 843	8 425 531	918 826	447 283	60 332	1 025	56 573	2 636	99
mar.	32 670 435	10 512 174	10 445 660	257 629	8 892 397	923 266	372 369	66 513	5 325	58 627	2 474	87
apr.	33 051 765	10 652 779	10 577 218	262 484	8 985 047	956 724	372 962	75 561	1 251	71 704	2 527	79
mai	34 672 010	10 943 021	10 861 920	290 445	8 863 872	1 297 275	410 328	81 102	8 393	69 824	2 821	64
iun.	36 405 216	11 335 757	11 254 962	301 843	9 150 744	1 470 159	332 217	80 795	4 597	72 632	3 500	66
iul.	37 357 032	11 656 414	11 588 739	294 264	9 333 095	1 619 463	341 917	67 675	4 234	59 341	3 939	161
aug.	38 584 475	11 651 600	11 576 413	312 899	9 169 573	1 758 258	335 683	75 187	16 267	55 512	3 332	75
sep.	40 012 567	12 340 414	12 247 318	280 013	9 673 099	1 969 966	324 240	93 095	16 013	73 997	2 913	172
oct.	42 076 630	13 162 319	13 086 030	289 676	10 303 361	2 121 913	371 080	76 289	15 864	57 869	2 448	107
nov.	43 059 308	13 406 210	13 329 918	298 264	10 507 603	2 149 658	374 393	76 292	14 692	59 224	2 276	100
dec.	43 797 318	13 288 783	13 217 252	300 200	10 189 061	2 322 917	405 073	71 531	13 983	52 922	4 495	131

1) Incluz și societățile de asigurare.

11. Bilanțul monetar agregat al instituțiilor de credit

(continuare) - mii RON; sfârșitul perioadei -

Perioada	ACTIVE INTERNE (continuare)										
	Credite interne (continuare)										
	Neguvernamentale (continuare)										
	În valută convertibilă (continuare)										
Total	Curente					Restante					
	Total	Agenți economici cu capital majoritar		Populație	Altele 1)	Total	Agenți economici cu capital majoritar		Populație	Altele 1)	
		de stat	privat				de stat	privat			
2001	1 836 883	1 816 086	224 750	1 432 382	64 759	94 195	20 797	7 290	12 524	917	66
2002	3 254 731	3 233 053	579 065	2 246 485	171 630	235 873	21 678	5 409	14 924	1 095	250
2003	5 823 626	5 801 414	651 951	3 755 530	676 074	717 859	22 212	6 118	12 843	3 058	194
2004	9 923 519	9 894 922	828 320	6 161 483	1 735 247	1 169 871	28 597	5 876	14 290	7 563	867
2005	11 730 986	11 706 256	641 180	6 730 638	2 792 706	1 541 732	24 729	-	13 073	11 131	525
2006	11 619 153	11 591 941	411 017	8 040 571	2 436 482	703 872	27 212	1 266	13 073	12 673	200
2005 dec.	11 730 986	11 706 256	641 180	6 730 638	2 792 706	1 541 732	24 729	-	13 073	11 131	525
2006 ian.	11 061 749	11 036 292	562 876	6 395 764	2 579 394	1 498 258	25 457	-	13 595	11 627	234
feb.	10 480 375	10 448 000	519 484	6 098 326	2 456 343	1 373 847	32 375	-	18 630	11 400	2 345
mar.	10 596 887	10 561 795	454 823	6 202 616	2 445 685	1 458 671	35 092	-	22 960	10 375	1 756
apr.	10 473 927	10 434 531	437 117	6 254 554	2 372 170	1 370 690	39 395	145	26 570	10 786	1 894
mai	10 496 270	10 464 088	520 999	6 473 641	2 411 085	1 058 363	32 181	11	19 359	10 431	2 380
iun.	10 897 484	10 867 115	481 433	6 819 123	2 449 031	1 117 528	30 368	1 435	16 620	10 715	1 598
iul.	10 882 861	10 853 488	455 287	6 929 232	2 457 719	1 011 250	29 373	13	18 029	10 802	529
aug.	11 167 688	11 142 543	449 937	7 142 107	2 472 451	1 078 047	25 146	11	14 170	10 769	195
sep.	11 255 581	11 224 365	439 707	7 526 142	2 505 925	752 591	31 216	14	18 214	12 635	353
oct.	11 306 266	11 276 060	416 424	7 648 105	2 466 108	745 424	30 206	5	17 675	12 150	376
nov.	11 327 165	11 297 787	445 190	7 688 594	2 426 015	737 987	29 378	9	17 124	12 066	179
dec.	11 619 153	11 591 941	411 017	8 040 571	2 436 482	703 872	27 212	1 266	13 073	12 673	200

1) Includ și societățile de asigurare.

(continuare) - mii RON; sfârșitul perioadei -

Perioada	ACTIVE INTERNE (continuare)										
	Credite interne (continuare)										
	Neguvernamentale (continuare)										
	În valută convertibilă (continuare)										
Total	Curente					Restante					
	Total	Agenți economici cu capital majoritar		Populație	Altele 1)	Total	Agenți economici cu capital majoritar		Populație	Altele 1)	
		de stat	privat				de stat	privat			
2001	838 972	837 265	138 587	628 919	49 265	20 495	1 706	187	1 321	198	-
2002	1 118 470	1 116 374	102 058	506 241	330 919	177 157	2 096	-	2 074	22	-
2003	3 257 709	3 256 329	346 490	1 023 485	1 482 052	404 301	1 380	-	1 268	112	-
2004	5 784 304	5 781 113	352 511	1 464 457	3 383 573	580 572	3 191	-	2 389	801	1
2005	10 436 336	10 429 158	378 593	3 484 590	5 745 692	820 283	7 178	-	4 129	3 036	12
2006	18 889 382	18 880 485	108 490	6 764 354	11 404 396	603 246	8 897	-	3 441	5 265	191
2005 dec.	10 436 336	10 429 158	378 593	3 484 590	5 745 692	820 283	7 178	-	4 129	3 036	12
2006 ian.	10 831 433	10 823 103	341 485	3 211 110	6 061 673	1 208 834	8 330	-	6 755	1 562	14
feb.	10 777 457	10 768 195	335 930	3 248 203	6 000 638	1 183 424	9 262	-	7 504	1 739	19
mar.	11 561 374	11 551 754	343 072	3 453 944	6 460 960	1 293 778	9 620	-	8 268	1 340	12
apr.	11 925 060	11 908 822	339 445	3 570 063	6 666 087	1 333 227	16 238	134	14 256	1 832	16
mai	13 232 719	13 221 121	301 098	4 037 828	7 279 077	1 603 120	11 597	104	9 908	1 563	23
iun.	14 171 975	14 158 854	288 168	4 458 934	7 954 368	1 457 384	13 121	213	11 083	1 797	28
iul.	14 817 758	14 803 239	295 164	4 832 977	8 556 817	1 118 281	14 518	383	12 157	1 949	29
aug.	15 765 187	15 749 878	226 110	5 168 890	9 217 822	1 137 056	15 310	268	13 000	2 010	31
sep.	16 416 572	16 395 789	136 865	5 785 737	9 857 909	615 278	20 783	66	17 314	3 396	6
oct.	17 608 045	17 587 735	135 805	6 303 748	10 597 948	550 234	20 310	-	16 669	3 466	176
nov.	18 325 932	18 305 127	122 158	6 561 249	11 045 353	576 367	20 806	-	16 637	4 123	46
dec.	18 889 382	18 880 485	108 490	6 764 354	11 404 396	603 246	8 897	-	3 441	5 265	191

1) Includ și societățile de asigurare.

11. Bilanțul monetar agregat al instituțiilor de credit

(continuare)

- mii RON; sfârșitul perioadei -

Perioada	ACTIVE INTERNE (continuare)						PASIV	PASIVE EXTERNE				
	Credite interne (continuare) Guvernamentale	Sume în tranzit	Active interbancare	Alte active				Total	Total	Termen scurt		
				Total	Diferențe nefavorabile nete din reevaluarea activelor și pasivelor în valută	Altele				Total	Valute convertibile	
											Total	Împrumuturi de la bănci străine
2001	3 799 412	54 155	9 589 608	4 417 387	490	4 416 896	35 214 642	2 089 630	1 195 207	1 170 723	65 747	
2002	4 379 468	1 123	15 320 270	5 536 361	9 984	5 526 377	47 819 213	3 364 177	1 663 094	1 643 622	64 155	
2003	2 901 511	2 851	18 087 915	6 218 617	9 503	6 209 114	61 736 703	7 225 197	3 822 544	3 781 826	266 099	
2004	2 224 198	6 562	33 388 303	7 973 559	8 679	7 964 881	91 384 458	14 479 499	6 118 915	5 906 932	535 939	
2005	2 547 649	2 378	52 117 027	9 065 775	13 111	9 052 663	130 272 586	27 162 691	10 733 480	8 341 743	1 685 901	
2006	2 812 902	935	61 303 802	11 197 100	190 225	11 006 875	175 460 060	39 456 160	22 454 708	16 682 714	7 842 233	
2005 dec.	2 547 649	2 378	52 117 027	9 065 775	13 111	9 052 663	130 272 586	27 162 691	10 733 480	8 341 743	1 685 901	
2006 ian.	2 363 523	206	52 356 030	9 116 087	165 258	8 950 829	130 358 366	26 518 630	10 029 591	7 511 084	1 546 375	
feb.	2 275 029	3 630	51 910 720	9 199 086	110 124	9 088 962	129 894 601	26 392 400	11 636 551	8 429 866	1 811 926	
mar.	2 115 709	789	54 449 190	9 431 899	78 543	9 353 356	135 304 521	29 566 714	14 422 303	10 345 016	2 417 898	
apr.	1 891 340	13 559	53 157 621	9 658 229	131 207	9 527 022	137 019 106	31 239 233	16 245 102	11 172 896	2 836 901	
mai	1 666 434	16 641	54 224 035	9 635 768	103 404	9 532 364	141 742 267	31 765 769	16 520 050	12 146 007	3 811 847	
iun.	1 626 191	2 886	54 465 601	9 939 520	69 886	9 869 635	146 740 816	33 028 337	18 131 624	13 707 707	4 061 154	
iul.	1 692 917	14 065	52 429 601	10 135 421	115 372	10 020 049	148 484 578	32 980 069	17 671 321	13 174 876	4 837 194	
aug.	1 650 502	474	52 450 437	10 107 495	78 748	10 028 747	152 281 038	34 739 462	19 488 042	15 092 821	5 636 026	
sep.	1 645 424	9 085	53 022 335	10 357 012	95 868	10 261 144	154 734 390	35 010 836	19 606 589	15 471 595	6 109 130	
oct.	1 623 770	131	52 287 556	10 435 583	87 992	10 347 591	158 906 656	36 044 733	20 575 737	16 174 253	6 630 876	
nov.	1 621 052	792	52 488 388	10 706 922	156 648	10 550 275	162 344 868	38 430 974	21 572 969	16 455 405	6 442 404	
dec.	2 812 902	935	61 303 802	11 197 100	190 225	11 006 875	175 460 060	39 456 160	22 454 708	16 682 714	7 842 233	

(continuare)

- mii RON; sfârșitul perioadei -

Perioada	PASIVE EXTERNE (continuare)					PASIVE INTERNE					
	Termen scurt (continuare)					Total	Depozite ale clienților nebancaari				
	Valute convertibile (continuare)						Total	Disponibilități la vedere			
	Depozite ale băncilor străine	Depozite ale altor nerezidenți	Lei (depozite ale altor nerezidenți)	Valute neconvertibile (depozite ale băncilor străine)	Termen mediu și lung			Total	Agenți economici cu capital majoritar		
									de stat	privat	
2001	634 620	470 357	24 484	—	894 423	33 125 012	23 487 653	2 867 328	463 327	1 913 322	
2002	937 234	642 233	19 472	—	1 701 083	44 455 036	32 813 419	4 272 635	513 625	2 943 558	
2003	2 492 608	1 023 119	40 717	—	3 402 653	54 511 506	40 276 284	5 528 136	620 386	3 732 113	
2004	3 932 684	1 438 310	211 982	—	8 360 584	76 904 959	56 997 116	7 823 453	826 097	5 120 325	
2005	4 159 299	2 496 543	2 365 349	26 388	16 429 211	103 109 895	74 946 393	13 165 108	717 652	8 434 303	
2006	6 466 629	2 373 851	5 771 995	—	17 001 451	136 003 901	96 581 032	20 242 273	1 189 100	12 349 509	
2005 dec.	4 159 299	2 496 543	2 365 349	26 388	16 429 211	103 109 895	74 946 393	13 165 108	717 652	8 434 303	
2006 ian.	3 758 660	2 206 049	2 492 657	25 851	16 489 039	103 839 736	74 749 436	12 582 598	895 230	7 537 517	
feb.	4 568 874	2 049 066	3 172 597	34 089	14 755 849	103 502 201	74 511 808	12 343 089	847 545	7 357 819	
mar.	5 804 218	2 122 900	4 025 314	51 973	15 144 411	105 737 808	76 048 158	12 362 794	768 466	7 306 321	
apr.	6 047 440	2 288 554	5 022 669	49 537	14 994 131	105 779 873	75 562 903	12 122 165	709 447	6 903 247	
mai	6 269 038	2 065 122	4 284 625	89 417	15 245 719	109 976 499	79 151 880	13 485 245	831 096	7 983 278	
iun.	7 492 454	2 154 099	4 418 624	5 292	14 896 713	113 712 479	81 496 977	14 223 308	703 098	8 468 780	
iul.	5 976 016	2 361 667	4 489 936	6 508	15 308 748	115 504 510	81 962 318	15 003 855	888 624	8 553 232	
aug.	7 107 025	2 349 770	4 331 544	63 678	15 251 420	117 541 575	84 342 378	15 811 223	1 041 127	9 279 900	
sep.	6 791 066	2 571 398	4 134 995	—	15 404 247	119 723 554	84 922 517	15 983 338	840 408	9 707 406	
oct.	6 947 121	2 596 256	4 401 484	—	15 468 996	122 861 923	86 664 293	16 619 103	928 637	10 138 980	
nov.	7 365 296	2 647 705	5 117 564	—	16 858 005	123 913 894	88 002 547	16 669 021	814 512	10 007 026	
dec.	6 466 629	2 373 851	5 771 995	—	17 001 451	136 003 901	96 581 032	20 242 273	1 189 100	12 349 509	

11. Bilanțul monetar agregat al instituțiilor de credit

(continuare) - mii RON; sfârșitul perioadei -

Perioada	PASIVE INTERNE (continuare)									
	Depozite ale clienților nebancaari (continuare)									
	Disponibilități la vedere (continuare)			Economii ale populației			Depozite în lei			
	Conturi ale populației	Cecuri	Altele 1)	Total	La vedere	La termen	Total	La termen	Condiționate	Certificate de depozit
2001	216 183	3 924	270 571	6 370 647	222 131	6 148 516	2 671 265	1 592 644	555 528	523 092
2002	372 184	3 560	439 708	8 889 423	347 813	8 541 611	4 970 189	2 936 997	906 179	1 127 013
2003	606 234	3 219	566 185	9 958 483	516 970	9 441 513	7 673 804	5 008 699	1 174 992	1 490 113
2004	1 025 573	1 865	849 592	13 615 991	1 008 626	12 607 366	12 094 064	8 331 124	1 547 292	2 215 647
2005	2 627 067	1 274	1 384 812	16 984 003	1 623 184	15 360 819	18 914 109	14 330 029	1 941 905	2 642 175
2006	5 006 185	1 278	1 696 201	21 198 663	2 607 189	18 591 474	23 983 642	19 085 160	2 733 515	2 164 968
2005 dec.	2 627 067	1 274	1 384 812	16 984 003	1 623 184	15 360 819	18 914 109	14 330 029	1 941 905	2 642 175
2006 ian.	2 750 066	1 132	1 398 653	17 214 254	1 669 035	15 545 219	18 802 882	14 285 129	1 914 694	2 603 059
feb.	2 902 656	1 007	1 234 061	17 350 201	1 688 843	15 661 358	18 583 345	14 143 237	1 898 289	2 541 819
mar.	3 092 329	5 865	1 189 814	17 491 733	1 654 614	15 837 118	19 786 772	15 596 415	1 924 844	2 265 514
apr.	3 265 889	743	1 242 838	17 529 392	1 809 264	15 720 128	19 417 292	15 316 526	1 891 137	2 209 629
mai	3 373 809	803	1 296 259	17 996 254	1 805 070	16 191 183	20 448 779	16 333 659	1 886 665	2 228 455
iun.	3 707 363	935	1 343 131	18 379 545	1 969 766	16 409 779	21 016 725	16 794 958	1 974 978	2 246 789
iul.	3 914 526	746	1 646 728	18 599 955	2 003 368	16 596 587	19 934 547	15 628 654	2 034 281	2 271 612
aug.	3 879 769	826	1 609 601	18 714 037	1 956 755	16 757 282	20 705 696	16 396 964	2 084 463	2 224 269
sep.	4 138 343	867	1 296 313	18 797 244	1 766 451	17 030 794	21 429 772	17 266 306	2 094 020	2 069 446
oct.	4 171 453	1 112	1 378 920	19 218 518	1 804 882	17 413 636	21 031 209	16 773 084	2 290 510	1 967 614
nov.	4 434 092	1 263	1 412 128	19 929 750	2 150 944	17 778 806	21 964 233	17 559 322	2 331 269	2 073 642
dec.	5 006 185	1 278	1 696 201	21 198 663	2 607 189	18 591 474	23 983 642	19 085 160	2 733 515	2 164 968

1) Incluz și societățile de asigurare.

(continuare) - mii RON; sfârșitul perioadei -

Perioada	PASIVE INTERNE (continuare)										
	Depozite ale clienților nebancaari (continuare)										
	Depozite în valută convertibilă										
	Total	La vedere				Populație	Altele 1)	La termen			
		Total	Agenți economici cu capital majoritar		de stat			privat	Total	Agenți economici cu capital majoritar	
2001	11 578 414	3 824 013				429 278	1 885 674		1 191 401	317 659	7 754 401
2002	14 681 171	4 946 282			695 949	2 273 646	1 424 174	552 513	9 734 890	1 458 486	1 638 933
2003	17 115 861	5 935 123			466 848	2 828 680	1 937 144	702 452	11 180 737	517 283	2 016 071
2004	23 463 607	6 609 568			559 325	2 866 111	2 551 196	632 936	16 854 039	715 745	6 645 343
2005	25 883 173	7 483 648			479 335	3 329 810	2 994 141	680 361	18 399 525	1 522 738	5 400 646
2006	31 156 453	10 689 934			722 857	4 842 119	4 366 826	758 131	20 466 519	1 469 544	4 638 927
2005 dec.	25 883 173	7 483 648			479 335	3 329 810	2 994 141	680 361	18 399 525	1 522 738	5 400 646
2006 ian.	26 149 701	8 308 505			708 457	3 708 706	2 993 273	898 069	17 841 196	1 439 746	5 196 001
feb.	26 235 174	8 338 756			762 859	3 786 056	3 006 195	783 647	17 896 417	1 584 345	5 302 081
mar.	26 406 859	7 918 081			615 892	3 462 465	3 081 629	758 094	18 488 778	1 852 336	5 449 405
apr.	26 494 054	8 503 263			615 605	3 766 919	3 354 127	766 613	17 990 792	1 804 290	4 862 373
mai	27 221 603	8 944 312			667 791	3 978 809	3 400 981	896 731	18 277 291	2 399 535	4 395 233
iun.	27 877 399	9 195 370			721 964	4 081 308	3 585 451	806 647	18 682 029	2 467 259	4 420 873
iul.	28 423 961	9 294 393			671 170	4 120 092	3 711 786	791 345	19 129 567	2 342 415	4 868 108
aug.	29 111 422	9 983 716			686 888	4 609 674	3 726 927	960 227	19 127 706	2 347 818	4 409 373
sep.	28 712 163	9 928 765			639 104	4 523 954	3 912 533	853 174	18 783 398	1 835 622	4 258 973
oct.	29 795 463	11 296 247			932 609	5 358 250	4 163 604	841 784	18 499 216	1 595 703	3 982 310
nov.	29 439 542	10 078 153			778 024	4 611 819	3 937 638	750 672	19 361 390	1 571 761	4 596 054
dec.	31 156 453	10 689 934			722 857	4 842 119	4 366 826	758 131	20 466 519	1 469 544	4 638 927

1) Incluz și societățile de asigurare.

11. Bilanțul monetar agregat al instituțiilor de credit

- mii RON; sfârșitul perioadei -

Perioada	PASIVE INTERNE (continuare)										
	Depozite ale clienților nebancari (continuare)			Sume în tranzit	Pasive interbancare	Depozite publice					Conturi ale administrației locale
	Depozite în valută convertibilă (continuare)					Total	Finanțare pe termen mediu și lung	Disponibilități din alte fonduri și fonduri speciale extra-bugetare	Disponibilități pentru fondul de șomaj	Disponibilități din plasmamente ale Trezoreriei statului	
	La termen (continuare)										
Populație	Altele 1)	Condiționate 2)									
2001	4 542 836	184 987	1 272 756	87 988	1 312 125	1 303 004	966 811	333 419	2 719	55	x
2002	5 149 035	399 988	1 088 447	65 954	1 567 770	1 469 090	1 104 347	364 662	19	62	x
2003	6 689 252	429 981	1 528 151	109 796	1 810 388	1 876 760	1 298 073	577 170	-	1 517	x
2004	7 251 130	405 083	1 836 738	50 949	2 744 760	2 335 073	1 551 505	782 936	-	633	x
2005	8 523 652	910 344	2 042 143	101 291	3 200 895	4 685 534	1 901 045	1 111 805	-	276	1 672 409
2006	10 721 388	799 882	2 836 779	296 699	6 248 393	5 423 548	2 173 789	2 003 099	-	1 204	1 245 457
2005 dec.	8 523 652	910 344	2 042 143	101 291	3 200 895	4 685 534	1 901 045	1 111 805	-	276	1 672 409
2006 ian.	8 415 038	678 645	2 111 766	401 359	2 478 106	4 671 691	1 897 746	1 102 956	-	4 778	1 666 210
feb.	8 415 934	546 114	2 047 944	415 541	2 215 894	4 451 215	1 748 697	1 043 668	-	6 010	1 652 840
mar.	8 424 776	612 343	2 149 918	390 333	2 347 499	4 670 669	1 802 607	1 235 259	-	5 452	1 627 351
apr.	8 562 888	584 249	2 176 991	450 590	2 093 372	4 747 298	1 805 607	1 317 556	-	4 538	1 619 597
mai	8 762 191	556 899	2 163 432	334 527	2 684 751	4 783 904	1 769 374	1 318 539	-	4 445	1 691 545
iun.	8 952 506	605 244	2 236 146	365 560	3 313 414	4 839 401	1 764 604	1 390 938	-	3 566	1 680 292
iul.	9 028 700	580 830	2 309 514	416 760	3 718 744	5 104 725	1 911 324	1 585 125	-	5 200	1 603 075
aug.	9 454 802	606 343	2 309 371	337 248	3 178 575	4 876 613	1 720 503	1 618 064	-	6 041	1 532 006
sep.	9 817 055	496 701	2 375 048	350 491	3 971 881	4 828 034	1 728 757	1 658 516	-	5 661	1 435 100
oct.	10 011 159	604 421	2 305 624	448 587	4 141 572	4 907 045	1 759 347	1 784 283	-	4 846	1 358 570
nov.	10 253 104	600 670	2 339 800	277 517	3 292 114	5 079 422	1 979 187	1 810 793	-	4 741	1 284 701
dec.	10 721 388	799 882	2 836 779	296 699	6 248 393	5 423 548	2 173 789	2 003 099	-	1 204	1 245 457

1) Includ și societățile de asigurare; 2) Includ și certificate de depozit.

(continuare)

- mii RON; sfârșitul perioadei -

Perioada	PASIVE INTERNE (continuare)						
	Conturi de capital			Alte pasive			
	Total	Capital propriu		Capital suplimentar	Total	Diferențe favorabile nete din reevaluarea activelor și pasivelor externe	Altele
		Total	din care: Capital statutar				
2001	5 058 109	4 496 416	2 599 594	561 694	1 876 129	38 084	1 838 045
2002	6 453 341	6 130 334	3 251 700	323 006	2 085 463	50 480	2 034 983
2003	8 090 679	6 794 400	3 780 904	1 296 279	2 347 600	67 961	2 279 638
2004	10 953 095	8 532 068	5 025 350	2 421 027	3 823 966	51 481	3 772 485
2005	15 861 900	12 439 512	7 519 748	3 422 389	4 313 882	42 916	4 270 966
2006	20 777 891	15 684 371	9 490 422	5 093 520	6 676 337	74 441	6 601 896
2005 dec.	15 861 900	12 439 512	7 519 748	3 422 389	4 313 882	42 916	4 270 966
2006 ian.	16 296 314	12 007 931	7 677 707	4 288 383	5 242 833	27 416	5 215 417
feb.	16 497 229	12 232 648	7 698 533	4 264 582	5 410 514	29 626	5 380 888
mar.	16 742 564	12 418 916	7 751 023	4 323 648	5 538 587	30 773	5 507 813
apr.	16 607 622	12 433 098	8 007 307	4 174 524	6 318 089	53 021	6 265 068
mai	16 997 321	12 787 787	8 237 984	4 209 534	6 024 115	29 441	5 994 675
iun.	17 222 798	13 225 475	8 389 688	3 997 322	6 474 330	37 769	6 436 562
iul.	18 187 541	13 601 375	8 497 916	4 586 166	6 114 422	36 264	6 078 158
aug.	18 701 802	14 043 718	8 716 624	4 658 084	6 104 959	34 632	6 070 326
sep.	19 139 046	14 151 105	8 902 644	4 987 941	6 511 588	35 702	6 475 886
oct.	19 666 785	14 556 767	8 912 645	5 110 018	7 033 642	68 805	6 964 838
nov.	19 918 946	15 073 961	8 914 502	4 844 985	7 343 347	102 096	7 241 251
dec.	20 777 891	15 684 371	9 490 422	5 093 520	6 676 337	74 441	6 601 896

12. Situația monetară consolidată

- mii RON; sfârșitul perioadei -

Perioada	ACTIVE EXTERNE NETE			ACTIVE INTERNE NETE				
	Total	Aur	Valute convertibile nete	Total	Credit intern, net			
					Total	Credit neguvernamental		
					Total	În lei	În valute convertibile	
2001	16 851 169	2 966 147	13 885 022	10 200 034	14 324 471	11 825 443	4 753 332	7 072 111
2002	23 692 350	3 953 497	19 738 853	13 678 897	20 022 117	17 872 797	6 672 880	11 199 917
2003	25 181 172	4 596 756	20 584 416	20 892 955	30 122 550	30 287 938	13 504 042	16 783 896
2004	36 184 946	4 301 392	31 883 554	28 276 783	36 518 663	41 762 355	16 386 677	25 375 678
2005	45 523 780	5 370 803	40 152 977	40 808 147	54 592 273	60 672 785	27 910 668	32 762 116
2006	47 381 544	5 495 766	41 885 778	64 329 564	81 110 775	93 283 385	49 486 067	43 797 318
2005 dec.	45 523 780	5 370 803	40 152 977	40 808 147	54 592 273	60 672 785	27 910 668	32 762 116
2006 ian.	46 547 192	5 731 652	40 815 540	39 179 320	53 990 395	61 627 004	29 392 195	32 234 809
feb.	45 710 313	5 491 743	40 218 570	39 966 599	54 235 297	62 403 927	30 944 279	31 459 648
mar.	45 423 422	5 714 884	39 708 538	42 104 651	57 416 588	65 675 244	33 004 809	32 670 435
apr.	44 923 870	5 942 282	38 981 588	43 110 198	58 910 836	68 123 946	35 072 181	33 051 765
mai	44 520 689	6 046 742	38 473 947	47 226 339	62 744 050	72 310 400	37 638 390	34 672 010
iun.	43 691 911	5 670 877	38 021 034	51 362 395	67 342 874	76 455 780	40 050 563	36 405 216
iul.	44 400 793	5 955 076	38 445 717	51 487 182	68 130 982	79 400 724	42 043 693	37 357 032
aug.	44 023 310	5 697 053	38 326 257	54 278 391	70 841 185	82 161 346	43 576 870	38 584 475
sep.	42 749 389	5 645 150	37 104 239	56 596 203	73 759 321	85 288 875	45 276 307	40 012 567
oct.	51 174 826	5 608 351	45 566 475	49 444 578	67 602 185	89 016 764	46 940 134	42 076 630
nov.	48 263 879	5 591 620	42 672 259	53 676 090	70 913 920	91 902 283	48 842 975	43 059 308
dec.	47 381 544	5 495 766	41 885 778	64 329 564	81 110 775	93 283 385	49 486 067	43 797 318

(continuare)

- mii RON; sfârșitul perioadei -

Perioada	ACTIVE INTERNE NETE (continuare)										
	Credit intern, net (continuare)										
	Credit guvernamental, net										
Total	din care: Certificate de trezorerie	Alte credite guvernamentale	Conturi ale administrației locale	Depozite din finanțarea externă pe TML	Depozite ale fondului pentru ajutorul de șomaj	Alte fonduri extra-bugetare	Obligațiuni în valută	Contul general al Trezoreriei statului	Alte titluri de stat	Disponibilități din plasamentele ale Trezoreriei statului	
2001	2 499 028	2 136 303	31 793	x	-1 374 292	-2 719	-333 419	1 175 792	-431 385	1 297 010	-55
2002	2 149 320	2 449 036	152 015	x	-1 416 003	-19	-364 662	1 147 980	-684 154	865 189	-62
2003	-165 388	742 927	492 000	5 134	-1 847 697	-	-577 170	839 577	-641 035	822 394	-1 517
2004	-5 243 691	570 475	473 509	23 355	-4 226 936	-	-782 936	633 033	-2 457 384	523 827	-633
2005	-6 080 512	-	557 670	-1 648 041	-4 273 642	-	-1 111 805	429 102	-1 570 029	1 536 509	-276
2006	-12 172 610	-	1 510 874	-1 227 977	-11 506 202	-	-2 003 099	15 143	-229 581	1 269 435	-1 204
2005 dec.	-6 080 512	-	557 670	-1 648 041	-4 273 642	-	-1 111 805	429 102	-1 570 029	1 536 509	-276
2006 ian.	-7 636 609	-	506 609	-1 642 980	-4 199 404	-	-1 102 956	427 180	-3 026 783	1 406 504	-4 778
feb.	-8 168 630	-	484 618	-1 632 916	-3 933 388	-	-1 043 669	409 704	-3 807 753	1 360 783	-6 010
mar.	-8 258 656	-	488 941	-1 608 639	-4 033 131	-	-1 235 259	405 796	-3 473 172	1 202 259	-5 452
apr.	-9 213 111	-	351 660	-1 601 258	-3 968 546	-	-1 317 556	302 591	-4 194 214	1 218 750	-4 538
mai	-9 566 350	-	354 798	-1 671 408	-4 065 707	-	-1 318 539	120 181	-4 152 547	1 171 317	-4 445
iun.	-9 112 905	-	351 076	-1 664 539	-4 049 800	-	-1 390 938	29 945	-3 614 500	1 229 416	-3 566
iul.	-11 269 742	-	365 979	-1 590 063	-4 140 616	-	-1 585 125	29 658	-5 628 672	1 284 297	-5 200
aug.	-11 320 161	-	365 578	-1 520 490	-3 978 329	-	-1 618 064	21 658	-5 836 254	1 251 780	-6 041
sep.	-11 529 554	-	379 741	-1 416 963	-3 960 282	-	-1 658 516	21 989	-6 115 450	1 225 587	-5 661
oct.	-21 414 579	-	389 667	-1 340 699	-11 885 935	-	-1 784 283	21 395	-8 023 346	1 213 467	-4 846
nov.	-20 988 363	-	379 521	-1 266 898	-11 746 490	-	-1 810 793	15 359	-7 762 721	1 208 399	-4 741
dec.	-12 172 610	-	1 510 874	-1 227 977	-11 506 202	-	-2 003 099	15 143	-229 581	1 269 435	-1 204

12. Situația monetară consolidată

- mii RON; sfârșitul perioadei -

Perioada	ACTIVE INTERNE NETE (continuare)					MASA MONETARĂ (M2)		
	Alte active, net					Total	din care:	
	Total	Active externe neconvertibile nete	Sume în tranzit între sediile băncii	Conturi de capital	Altele		în lei	în valute convertibile
2001	-4 124 437	-20 967	-33 707	-5 090 000	1 020 237	27 051 203	15 472 789	11 578 414
2002	-6 343 220	126 210	-66 288	-6 485 231	82 089	37 371 246	22 690 075	14 681 171
2003	-9 229 595	131 488	-106 530	-8 122 570	-1 131 984	46 074 127	28 958 266	17 115 861
2004	-8 241 880	-46 775	-44 516	-10 984 986	2 834 397	64 461 730	40 998 122	23 463 607
2005	-13 784 126	-2 385 973	-100 252	-12 831 387	1 533 486	86 331 928	60 448 756	25 883 173
2006	-16 781 211	-5 656 197	-291 236	-14 188 257	3 354 479	111 711 108	80 554 655	31 156 453
2005 dec.	-13 784 126	-2 385 973	-100 252	-12 831 387	1 533 486	86 331 928	60 448 756	25 883 173
2006 ian.	-14 811 075	-2 514 690	-399 380	-13 223 348	1 326 342	85 726 514	59 576 812	26 149 701
feb.	-14 268 698	-3 204 709	-406 605	-13 370 998	2 713 616	85 676 913	59 441 739	26 235 174
mar.	-15 311 937	-4 074 969	-384 298	-13 550 426	2 697 757	87 528 074	61 121 215	26 406 859
apr.	-15 800 637	-5 062 124	-431 646	-14 129 426	3 822 559	88 034 069	61 540 014	26 494 054
mai	-15 517 711	-4 349 581	-314 065	-14 326 073	3 472 008	91 747 027	64 525 425	27 221 603
iun.	-15 980 479	-4 410 310	-411 823	-14 449 065	3 290 718	95 054 307	67 176 908	27 877 399
iul.	-16 643 800	-4 472 062	-397 832	-15 379 384	3 605 478	95 887 975	67 464 014	28 423 961
aug.	-16 562 794	-4 371 349	-331 896	-15 892 279	4 032 730	98 301 701	69 190 279	29 111 422
sep.	-17 163 117	-4 010 264	-336 032	-16 329 561	3 512 740	99 345 593	70 633 430	28 712 163
oct.	-18 157 607	-4 272 822	-532 715	-16 885 161	3 533 091	100 619 404	70 823 941	29 795 463
nov.	-17 237 830	-5 004 176	-271 123	-17 162 177	5 199 646	101 939 969	72 500 426	29 439 542
dec.	-16 781 211	-5 656 197	-291 236	-14 188 257	3 354 479	111 711 108	80 554 655	31 156 453

13a. Poziția investițională internațională a României

Articol	- milioane EUR; sfârșitul perioadei -				
	2002	2003	2004	2005**	2006*
Poziția netă	-9 250,9	-13 014,0	-16 454,0	-23 296,8	-34 662,2
Active	12 900,9	12 489,3	17 692,0	25 711,7	30 730,0
Pasive	22 151,8	25 503,3	34 146,0	49 008,5	65 392,2
ACTIVE EXTERNE					
<i>din care:</i>					
A. Investiții directe ale rezidenților în străinătate	138,3	165,0	200,0	180,7	210,9
- participații la capital	138,3	165,0	178,0	127,1	154,9
- alte capitaluri	-	-	22,0	53,6	56,0
B. Investiții de portofoliu	21,2	10,7	445,0	612,4	1 011,6
- investiții de natura obligațiunilor	3,5	2,9	420,0	461,6	467,6
- investiții de natura acțiunilor	17,7	7,8	22,0	147,3	405,2
- instrumente ale pieței monetare	-	-	3,0	3,5	138,8
C. Derivate financiare	-	-	-	-29,0	-65,7
D. Alte investiții	5 732,4	4 822,0	5 114,0	6 688,4	6 638,0
- împrumuturi și credite	3 256,4	2 805,1	2 921,0	3 996,4	4 112,9
- împrumuturi și credite pe termen lung	3 018,7	2 565,3	2 651,0	3 077,1	2 306,8
- împrumuturi și credite pe termen scurt	237,7	239,8	270,0	919,3	1 806,1
- numerar și depozite	1 465,0	1 169,2	1 408,0	1 761,2	1 618,5
- alte active	1 011,0	847,7	785,0	930,8	906,6
- termen mediu și lung	739,3	626,0	595,0	707,9	695,3
- termen scurt	271,7	221,7	190,0	222,9	211,3
E. Active de rezervă (BNR)	7 009,0	7 491,6	11 933,0	18 259,2	22 935,2
- aur monetar	1 132,2	1 118,0	1 085,0	1 460,5	1 625,1
- rezerva valutară	5 876,8	6 373,6	10 848,0	16 798,7	21 310,1
PASIVE EXTERNE					
<i>din care:</i>					
A. Investiții directe ale nerezidenților în România**	7 482,0	9 661,5	15 040,0	21 885,0	30 891,1
- participații la capital	5 530,0	7 092,0	12 007,0	17 490,0	23 544,4
- alte capitaluri	1 952,0	2 569,5	3 033,0	4 395,0	7 346,7
B. Investiții de portofoliu	3 113,3	3 569,4	3 541,0	4 437,9	4 704,6
- de natura acțiunilor	495,0	555,0	643,0	831,8	1 071,1
- de natura obligațiunilor	2 609,3	3 002,3	2 844,0	3 550,4	3 587,3
- instrumente ale pieței monetare	9,0	12,1	54,0	55,7	46,2
C. Derivate financiare	-	-	-	-49,5	-171,8
D. Alte investiții	11 556,5	12 272,4	15 565,0	22 735,1	29 968,3
- împrumuturi și credite	10 835,7	11 178,1	13 917,0	19 263,3	25 153,5
- împrumuturi și credite pe termen lung	10 114,9	10 462,7	12 427,0	16 151,8	17 408,5
- împrumuturi și credite pe termen scurt	720,8	715,4	1 490,0	3 111,5	7 745,0
- numerar și depozite	637,4	1 025,6	1 615,0	2 997,2	4 057,7
- alte pasive	83,4	68,7	33,0	474,6	757,1
- termen mediu și lung	35,3	30,0	28,0	32,0	32,1
- termen scurt	48,1	38,7	5,0	442,6	725,0

*) Date provizorii; **) Date revizuite.

13b. Principalii indicatori ai poziției investiționale internaționale

- milioane EUR; sfârșitul perioadei -

Perioada	Total creanțe pe termen mediu și lung	Datorie externă pe termen mediu și lung 3)															
		Total	I. Datorie publică										Instituții bilaterale				
			Total	Instituții multilaterale							Total	din care:					
				Total	din care:		BERD	UE	FDS - CE	Japonia		SUA	KFW	Eximbank Coreea	Germania (conversie cont cliring)		
2001	3 685,9	13 677,2	5 753,2		3 989,5	437,9					2 171,4					829,3	269,0
2002	3 112,5	14 969,4	6 040,6	4 050,3	408,3	2 033,5	1 074,0	228,0	170,0	109,6	215,7	74,1	26,8	8,9	31,2	71,8	
2003	2 585,8	15 859,1	6 470,0	4 006,5	474,5	1 688,0	1 273,1	170,3	220,0	103,1	152,4	60,6	21,1	8,9	25,9	35,9	
2004 (1)	2 651,2	18 298,0	6 370,3	3 958,4	324,8	1 682,5	1 387,9	133,3	150,0	186,3	105,0	49,4	19,3	9,0	27,4	-	
2005 (2)	3 085,8	24 638,0	6 929,4	4 319,0	220,6	1 925,5	1 521,8	125,5	150,0	234,5	107,1	42,1	22,2	8,9	32,3	-	
2006 (2)	2 223,2	27 717,7	6 971,7	4 130,2	78,6	1 734,0	1 589,5	101,0	150,0	271,1	92,1	30,2	20,0	8,9	31,5	-	
2005 dec.	3 085,8	24 638,0	6 929,4	4 319,0	220,6	1 925,5	1 521,8	125,5	150,0	234,5	107,1	42,1	22,2	8,9	32,3	-	
2006 ian.	3 085,8	24 279,4	6 946,9	4 336,3	192,7	1 915,8	1 581,9	122,9	150,0	232,2	107,2	41,9	21,8	8,9	33,1	-	
feb.	3 085,8	24 556,4	6 971,5	4 361,9	195,4	1 936,9	1 576,8	121,6	150,0	234,3	106,2	40,1	22,2	8,9	33,5	-	
mar.	3 019,3	24 716,5	6 938,3	4 332,7	181,4	1 903,3	1 585,5	118,9	150,0	237,3	104,0	38,9	21,8	8,9	32,9	-	
apr.	3 019,3	24 501,8	6 819,3	4 216,9	154,3	1 827,6	1 577,9	114,4	150,0	233,7	100,9	36,9	21,0	8,9	32,6	-	
mai	3 019,3	24 787,0	6 823,4	4 180,2	152,5	1 791,1	1 582,6	111,7	150,0	231,0	99,3	36,7	20,5	8,9	31,7	-	
iun.	2 313,9	25 226,1	6 866,7	4 208,9	141,0	1 821,1	1 576,9	114,6	150,0	243,4	100,1	36,2	21,0	8,9	32,4	-	
iul.	2 313,9	25 714,3	6 857,1	4 178,9	116,2	1 807,0	1 573,4	113,3	150,0	257,6	96,1	33,1	20,8	8,9	31,8	-	
aug.	2 313,9	25 837,0	6 848,6	4 172,7	115,9	1 796,6	1 580,3	108,8	150,0	255,5	93,7	31,5	20,5	8,9	31,3	-	
sep.	2 322,6	25 991,5	6 883,6	4 194,6	116,3	1 811,1	1 562,0	106,8	150,0	256,5	96,0	33,1	20,8	8,9	31,7	-	
oct.	2 322,6	26 772,4	6 901,7	4 171,7	80,3	1 801,0	1 575,9	106,8	150,0	256,6	94,9	31,6	20,7	8,9	32,2	-	
nov.	2 322,6	27 164,5	6 880,1	4 100,6	79,2	1 757,5	1 565,2	101,1	150,0	250,8	92,5	30,5	20,0	8,9	31,5	-	
dec.	2 223,2	27 717,7	6 971,7	4 130,2	78,6	1 734,0	1 589,5	101,0	150,0	271,1	92,1	30,2	20,0	8,9	31,5	-	

1) Date revizuite; 2) Date provizorii; 3) Provenită din credite și împrumuturi externe, obligațiuni și altele asemenea.

(continuare)

- milioane EUR; sfârșitul perioadei -

Perioada	Datorie externă pe termen mediu și lung 3) (continuare)																	
	I. Datorie publică (continuare)										II. Datorie public garantată							
	Emisiuni de obligațiuni										Bănci private	Alții creditori privați	Total	Instituții multilaterale			Investiții de portofoliu	Alți creditori privați
	Total	din care:					Credit Deutsche Bank AG	ING Bank Salomon Smith Barney	CS First Boston Elveția	CS First Boston Germania				JP Morgan ABN Amro Bank	Total	din care:		
BIRD		BERD																
2001	1 356,8	150,0	300,0	600,0	306,8	x	3,0	33,1	3 119,4	367,8	122,8	223,8	16,8	394,5	2 357,2			
2002	1 750,0	850,0	300,0	600,0	-	x	1,6	23,0	3 147,7	337,4	129,4	193,3	14,6	574,0	2 236,3			
2003	2 300,0	1 400,0	300,0	600,0	-	x	0,5	10,6	3 204,7	332,1	140,7	174,5	16,9	434,9	2 437,7			
2004 (1)	2 300,0	1 400,0	300,0	600,0	-	x	-	6,9	3 677,6	337,7	135,4	175,2	27,1	202,5	3 137,4			
2005 (2)	2 500,0	1 400,0	-	600,0	-	500,0	-	3,3	4 362,0	393,0	159,8	186,2	47,0	216,4	3 752,6			
2006 (2)	2 556,0	1 400,0	-	600,0	-	500,0	193,4	-	3 721,8	374,9	158,3	167,5	49,0	98,6	3 248,3			
2005 dec.	2 500,0	1 400,0	-	600,0	-	500,0	-	3,3	4 362,0	393,0	159,8	186,2	47,0	216,4	3 752,6			
2006 ian.	2 500,0	1 400,0	-	600,0	-	500,0	-	3,3	4 280,1	395,6	166,7	182,4	46,5	151,8	3 732,7			
feb.	2 500,0	1 400,0	-	600,0	-	500,0	-	3,3	4 332,7	397,0	169,6	181,4	46,1	154,7	3 781,0			
mar.	2 500,0	1 400,0	-	600,0	-	500,0	-	1,5	4 249,5	387,6	167,5	174,2	45,8	151,9	3 710,0			
apr.	2 500,0	1 400,0	-	600,0	-	500,0	-	1,5	4 156,4	376,6	164,2	167,6	44,8	146,1	3 633,7			
mai	2 500,0	1 400,0	-	600,0	-	500,0	42,4	1,5	4 133,1	373,0	160,6	168,1	44,3	142,6	3 617,5			
iun.	2 500,0	1 400,0	-	600,0	-	500,0	56,2	1,5	4 149,5	384,7	164,1	174,6	46,0	109,9	3 654,9			
iul.	2 500,0	1 400,0	-	600,0	-	500,0	82,2	-	4 105,8	387,2	163,4	176,2	47,7	108,3	3 610,3			
aug.	2 500,0	1 400,0	-	600,0	-	500,0	82,2	-	4 075,0	381,7	163,1	171,9	46,7	107,2	3 586,1			
sep.	2 500,0	1 400,0	-	600,0	-	500,0	93,0	-	3 969,0	382,2	165,7	166,8	49,8	147,3	3 439,5			
oct.	2 534,7	1 400,0	-	600,0	-	500,0	100,4	-	3 904,2	379,0	164,2	165,0	49,8	139,2	3 386,0			
nov.	2 534,7	1 400,0	-	600,0	-	500,0	152,3	-	3 837,8	373,2	159,2	164,9	49,0	134,0	3 330,6			
dec.	2 556,0	1 400,0	-	600,0	-	500,0	193,4	-	3 721,8	374,9	158,3	167,5	49,0	98,6	3 248,3			

1) Date revizuite; 2) Date provizorii; 3) Provenită din credite și împrumuturi externe, obligațiuni și altele asemenea.

13b. Principalii indicatori ai poziției investiționale internaționale

(continuare)

- milioane EUR; sfârșitul perioadei -

Perioada	Datorie externă pe termen mediu și lung 3) (continuare)														
	III. Datorie privată (negarantată)														
	Total	Instituții multilaterale						Investiții de portofoliu					Linii de finanțare	Depozite pe termen mediu și lung	Alți creditori privați
		Total	din care:					Total	din care:						
	BERD	BEI	Banca Mării Negre	Nordic Investment Bank	CFI		Petrom-BNP Paribas Luxemburg	BCR-ABN AMRO Bank	SNCFR-Marfă SA-Deutsche Bank						
2001	4 804,6	789,6	406,3	82,9	-	28,4	272,1	158,4	125,0	-	-	62,1	67,9	3 726,6	
2002	5 781,1	787,3	414,2	122,2	11,5	28,5	210,9	285,3	125,0	-	120,0	58,1	185,1	4 465,3	
2003	6 184,4	820,2	453,5	137,6	12,0	28,0	189,0	267,3	125,0	-	120,0	41,3	170,6	4 885,0	
2004 (1)	8 250,1	885,3	572,2	142,0	10,6	23,2	135,9	341,3	125,0	-	120,0	21,6	376,1	6 625,8	
2005 (2)	13 346,6	970,6	502,2	116,9	20,3	-	343,3	896,1	125,0	500,0	120,0	65,1	949,0	10 465,8	
2006 (2)	17 024,2	955,5	509,1	101,8	16,9	-	333,3	962,1	...	500,0	120,0	148,1	965,7	13 992,7	
2005 dec.	13 346,6	970,6	502,2	116,9	20,3	-	343,3	896,1	125,0	500,0	120,0	65,1	949,0	10 465,8	
2006 ian.	13 052,4	990,0	502,1	116,9	18,3	-	347,9	818,4	125,0	500,0	120,0	62,7	848,6	10 332,7	
feb.	13 252,2	994,7	503,9	116,9	18,2	-	351,0	818,9	125,0	500,0	120,0	96,9	787,9	10 553,8	
mar.	13 528,7	980,9	499,4	108,7	17,9	-	350,1	816,8	125,0	500,0	120,0	138,7	842,7	10 749,6	
apr.	13 526,1	969,8	494,4	108,7	17,3	-	343,2	810,4	125,0	500,0	120,0	140,4	835,5	10 770,0	
mai	13 830,5	953,4	490,2	108,7	17,4	-	338,4	820,6	125,0	500,0	120,0	139,7	854,2	11 062,6	
iun.	14 209,9	945,1	501,5	108,2	16,7	-	318,0	842,6	125,0	500,0	120,0	152,0	839,5	11 430,7	
iul.	14 751,4	945,5	504,8	108,2	16,8	-	315,4	841,9	125,0	500,0	120,0	136,4	835,8	11 991,8	
aug.	14 913,4	946,5	511,0	108,2	15,8	-	310,2	839,4	125,0	500,0	120,0	137,1	843,8	12 146,6	
sep.	15 138,9	946,5	511,0	108,2	15,8	-	310,2	759,5	-	500,0	120,0	141,0	941,7	12 350,2	
oct.	15 966,5	951,5	519,2	102,3	15,9	-	310,2	759,5	-	500,0	120,0	142,9	1 010,1	13 102,5	
nov.	16 446,6	928,7	501,4	102,3	15,1	-	305,9	744,9	-	500,0	120,0	142,2	961,4	13 669,4	
dec.	17 024,2	955,5	509,1	101,8	16,9	-	333,3	962,1	-	500,0	120,0	148,1	965,7	13 992,7	

1) Date revizuite; 2) Date provizorii; 3) Provenită din credite și împrumuturi externe, obligațiuni și altele asemenea.

14. Balanța de plăți

- milioane EUR -

C O M P O N E N T E	2004		
	Credit	Debit	Net
1. CONTUL CURENT (A+B+C)	25 533	30 632	-5 099
A. Bunuri și servicii	21 838	27 374	-5 536
a. Bunuri fob (export fob - import fob)	18 935	24 258	-5 323
b. Servicii	2 903	3 116	-213
- transport	1 252	1 206	46
- turism - călătorii	406	434	-28
- alte servicii	1 245	1 476	-231
B. Venituri	329	2 864	-2 535
- din muncă	91	5	86
- din investiții directe	8	2 086	-2 078
- din investiții de portofoliu	167	258	-91
- din alte investiții de capital (dobânzi)	63	515	-452
C. Transferuri curente	3 366	394	2 972
- administrație publică	171	45	126
- alte sectoare	3 195	349	2 846
2. CONTUL DE CAPITAL ȘI FINANCIAR (A+B)	15 885	11 670	4 215
A. CONTUL DE CAPITAL	532	20	512
a. Transferuri de capital	532	20	512
- administrație publică	436	0	436
- alte sectoare	96	20	76
b. Achiziționarea/vânzarea de active nemateriale - nefinanciare
B. CONTUL FINANCIAR	15 353	11 650	3 703
a. Investiții directe	6 595	1 468	5 127
- ale rezidenților în străinătate	9	65	-56
- ale nerezidenților în România	6 586	1 403	5 183
b. Investiții de portofoliu	431	847	-416
- active	2	433	-431
- pasive	429	414	15
c. Derivate financiare
- active
- pasive
d. Alte investiții de capital	8 327	4 496	3 831
- active	583	743	-160
1. Împrumuturi și credite pe termen lung	67	95	-28
1.1. Credite comerciale	23	54	-31
1.2. Credite financiare	44	41	3
2. Împrumuturi și credite pe termen scurt	218	245	-27
2.1. Credite comerciale	156	202	-46
2.2. Credite financiare	62	43	19
3. Numerar și depozite	269	376	-107
4. Alte active	29	27	2
- pe termen lung	0	0	0
- pe termen scurt	29	27	2
- pasive	7 744	3 753	3 991
1. Credite și împrumuturi de la FMI	0	138	-138
2. Împrumuturi și credite pe termen lung	4 918	2 554	2 364
2.1. Credite comerciale	136	185	-49
2.2. Credite financiare	4 782	2 369	2 413
3. Împrumuturi și credite pe termen scurt	1 987	925	1 062
3.1. Credite comerciale	347	251	96
3.2. Credite financiare	1 640	674	966
4. Numerar și depozite	500	0	500
5. Alte pasive	339	136	203
- pe termen lung	230	17	213
- pe termen scurt	109	119	-10
e. Active de rezervă ale BNR, net ("-" creștere/"+" scădere)	-	4 839	-4 839
3. ERORI ȘI OMISIUNI (NET)	884	-	884

14. Balanța de plăți

- milioane EUR -

COMPONENTE	2005*			2006**		
	Credit	Debit	Net	Credit	Debit	Net
1. CONTUL CURENT (A+B+C)	31 680	38 568	-6 888	38 621	48 594	-9 973
A. Bunuri și servicii	26 357	34 512	-8 155	31 364	43 117	-11 753
a. Bunuri fob (export fob - import fob)	22 255	30 061	-7 806	25 850	37 609	-11 759
b. Servicii	4 102	4 451	-349	5 513	5 507	6
– transport	1 188	1 583	-395	1 489	1 913	-424
– turism - călătorii	852	750	102	1 034	1 035	-1
– alte servicii	2 062	2 118	-56	2 990	2 559	431
B. Venituri	1 241	3 567	-2 326	1 776	4 790	-3 014
– din muncă	771	19	752	916	33	883
– din investiții directe	-61	2 353	-2 414	40	3 355	-3 315
– din investiții de portofoliu	394	464	-70	468	404	64
– din alte investiții de capital (dobânzi)	137	731	-594	352	998	-646
C. Transferuri curente	4 082	489	3 593	5 481	687	4 794
– administrație publică	156	86	70	277	81	196
– alte sectoare	3 926	403	3 523	5 203	605	4 598
2. CONTUL DE CAPITAL ȘI FINANCIAR (A+B)	37 187	30 704	6 483	43 743	33 226	10 517
A. CONTUL DE CAPITAL	675	80	595	712	745	-33
a. Transferuri de capital	661	65	596	661	697	-36
– administrație publică	391	–	391	450	592	-142
– alte sectoare	270	65	205	211	105	106
b. Achiziționarea/vânzarea de active nemateriale - nefinanciare	14	15	-1	51	48	3
B. CONTUL FINANCIAR	36 512	30 624	5 888	43 030	32 480	10 550
a. Investiții directe	8 313	3 076	5 237	11 474	2 422	9 052
– ale rezidenților în străinătate	8	-16	24	136	167	-31
– ale nerezidenților în România	8 305	3 092	5 213	11 337	2 255	9 082
b. Investiții de portofoliu	4 322	3 544	778	1 581	1 531	50
– active	2 513	2 638	-125	231	639	-408
– pasive	1 809	906	903	1 350	892	458
c. Derivate financiare	29	50	-21	37	123	-86
– active	29	–	29	37	–	37
– pasive	–	50	-50	1	123	-122
d. Alte investiții de capital	23 848	18 520	5 328	29 939	23 247	6 692
– active	6 526	7 525	-999	7 205	7 517	-312
1. Împrumuturi și credite pe termen lung	121	108	13	712	209	503
1.1. Credite comerciale	28	33	-5	662	25	637
1.2. Credite financiare	93	75	18	50	185	-135
2. Împrumuturi și credite pe termen scurt	1 153	1 794	-641	1 649	2 534	-885
2.1. Credite comerciale	923	982	-59	1 401	1 522	-121
2.2. Credite financiare	230	812	-582	247	1 012	-765
3. Numerar și depozite	5 077	5 437	-360	4 474	4 383	91
4. Alte active	175	186	-11	370	391	-21
– pe termen lung	104	143	-39	263	297	-34
– pe termen scurt	71	43	28	108	94	14
– pasive	17 322	10 995	6 327	22 733	15 730	7 003
1. Credite și împrumuturi de la FMI	–	122	-122	–	134	-134
2. Împrumuturi și credite pe termen lung	6 653	3 409	3 244	5 608	4 100	1 508
2.1. Credite comerciale	193	340	-147	153	446	-293
2.2. Credite financiare	6 460	3 069	3 391	5 455	3 654	1 801
3. Împrumuturi și credite pe termen scurt	4 101	2 557	1 544	7 854	3 166	4 688
3.1. Credite comerciale	1 579	643	936	2 293	1 271	1 022
3.2. Credite financiare	2 522	1 914	608	5 561	1 895	3 666
4. Numerar și depozite	4 598	3 856	742	7 755	6 934	821
5. Alte pasive	1 970	1 051	919	1 516	1 395	121
– pe termen lung	955	472	483	423	578	-155
– pe termen scurt	1 015	579	436	1 094	817	277
e. Active de rezervă ale BNR, net ("-" creștere/"+" scădere)	–	5 434	-5 434	–	5 158	-5 158
3. ERORI ȘI OMISIUNI (NET)	405	–	405	–	543	-543

*) Date revizuite; **) Date provizorii.

15a. Piața valutară interbancară

Perioada	Volum tranzacții (mil. EUR) 1)	Curs de schimb (RON/EUR)				Curs de schimb (RON/USD)			
		la sfârșitul perioadei	mediu	variație procentuală față de:		la sfârșitul perioadei	mediu	variație procentuală față de:	
				sfârșitul anului anterior	aceeași perioadă a anului anterior			sfârșitul anului anterior	aceeași perioadă a anului anterior
2001	2 309,6	2,7881	2,6027	22,6	30,4	3,1597	2,9061	23,2	34,0
2002	3 110,3	3,4919	3,1255	21,4	20,1	3,3500	3,3055	6,6	13,7
2003	3 004,3	4,1117	3,7556	18,5	20,2	3,2595	3,3200	-1,9	0,4
2004	5 348,2	3,9663	4,0532	-4,4	7,9	2,9067	3,2637	-12,4	-1,7
2005	8 110,8	3,6771	3,6234	-5,6	-10,6	3,1078	2,9137	6,7	-10,7
2006	13 894,9	3,3817	3,5245	-6,7	-2,7	2,5676	2,8090	-16,2	-3,6
2005 dec.	11 987,9	3,6771	3,6589	-5,6	-5,6	3,1078	3,0836	6,7	6,7
2006 ian.	12 040,9	3,6151	3,6445	-0,4	-4,5	2,9874	3,0062	-2,5	3,4
feb.	10 947,2	3,4814	3,5404	-3,2	-3,7	2,9281	2,9632	-3,9	4,9
mar.	14 347,4	3,5210	3,5074	-4,1	-3,5	2,9079	2,9177	-5,4	5,8
apr.	11 330,3	3,4743	3,4911	-4,6	-3,8	2,7674	2,8485	-7,6	1,6
mai	15 068,0	3,5386	3,5071	-4,2	-3,1	2,7511	2,7449	-11,0	-3,7
iun.	14 462,8	3,5686	3,5483	-3,0	-1,8	2,8068	2,8013	-9,2	-5,7
iul.	13 055,7	3,5458	3,5723	-2,4	0,2	2,7799	2,8167	-8,7	-4,9
aug.	17 561,4	3,5302	3,5277	-3,6	0,6	2,7469	2,7534	-10,7	-3,4
sep.	12 290,1	3,5334	3,5270	-3,6	0,5	2,7889	2,7694	-10,2	-3,3
oct.	12 498,9	3,5211	3,5192	-3,8	-2,2	2,7739	2,7895	-9,5	-6,8
nov.	16 100,4	3,4344	3,4954	-4,5	-4,3	2,6041	2,7136	-12,0	-12,4
dec.	17 035,6	3,3817	3,4141	-6,7	-6,7	2,5676	2,5834	-16,2	-16,2

1) Valorile anuale sunt medii lunare.

15b. Cursuri zilnice pe piața valutară – decembrie 2006

Ziua	- RON -							
	CAD	CHF	EUR	GBP	100 JPY	USD	DST	Gram aur
4	2,2523	2,1551	3,4322	5,1014	2,2294	2,5782	3,9154	53,4858
5	2,2574	2,1568	3,4311	5,0907	2,2462	2,5758	3,9074	53,2433
6	2,2669	2,1654	3,4389	5,0883	2,2529	2,5900	3,9131	53,0447
7	2,2484	2,1588	3,4295	5,0804	2,2466	2,5814	3,9125	52,3017
8	2,2453	2,1580	3,4301	5,0610	2,2344	2,5828	3,9070	52,3835
11	2,2648	2,1580	3,4321	5,0733	2,2252	2,6006	3,9101	52,3358
12	2,2464	2,1541	3,4304	5,0813	2,2154	2,5892	3,9208	52,4020
13	2,2387	2,1454	3,4208	5,0806	2,2018	2,5777	3,8979	52,1391
14	2,2434	2,1464	3,4287	5,1003	2,2076	2,5925	3,9064	52,4085
15	2,2606	2,1445	3,4261	5,1136	2,2104	2,6119	3,9123	52,5891
18	2,2578	2,1410	3,4238	5,0995	2,2211	2,6145	3,9235	51,8877
19	2,2468	2,1374	3,4248	5,1033	2,2034	2,6004	3,9256	51,5329
20	2,2455	2,1303	3,4179	5,0934	2,1896	2,5841	3,9095	51,7990
21	2,2349	2,1074	3,3801	5,0412	2,1717	2,5664	3,8600	51,2389
22	2,2039	2,0968	3,3576	5,0009	2,1473	2,5413	3,8352	50,6638
27	2,2049	2,0997	3,3691	5,0184	2,1584	2,5612	3,8456	51,7306
28	2,2280	2,1131	3,3982	5,0659	2,1753	2,5859	3,8835	52,3111
29	2,2146	2,1044	3,3817	5,0390	2,1599	2,5676	3,8588	52,4877

16a. Piața de capital - Bursa de Valori București

Perioada	Număr acțiuni tranzacționate (mii buc.)	Număr tranzacții	Volum tranzacții (mil. RON)	Capitalizarea pieței (mil. RON)	Indice BET (puncte)	Indice BET-C (puncte)	Indice BET-FI (puncte)
2001	2 277 454	357 577	381,3	3 857,3	754,9	486,1	2 700,7
2002	4 085 123	689 184	709,8	9 158,0	1 659,1	1 103,1	6 015,2
2003	4 106 382	440 084	1 006,3	12 186,6	2 171,9	1 390,4	8 014,2
2004	13 007 588	644 839	2 415,0	34 147,4	4 364,7	2 829,5	17 289,9
2005	16 934 866	1 159 060	7 809,7	56 065,6	6 586,1	3 910,9	47 588,8
2006	14 067 049	1 444 983	9 894,9	73 341,8	8 050,2	5 025,1	63 011,7
2005 dec.	1 383 216	112 733	869,5	56 065,6	6 586,1	3 910,9	47 588,8
2006 ian.	1 748 931	143 716	1 265,1	69 542,4	8 096,9	4 734,6	54 052,3
feb.	1 559 234	144 439	995,8	70 416,9	8 192,5	4 805,8	49 315,3
mar.	1 734 327	160 516	860,3	64 309,0	7 499,3	4 457,0	46 123,3
apr.	499 932	94 646	327,7	65 443,5	7 550,9	4 572,5	47 178,9
mai	1 028 466	113 245	602,6	59 126,5	7 058,9	4 298,2	40 656,9
iun.	801 995	95 531	611,2	57 901,3	7 056,2	4 209,6	36 941,6
iul.	1 026 179	88 666	583,1	62 715,7	7 701,9	4 533,1	42 546,6
aug.	920 462	105 783	577,8	65 581,6	7 684,6	4 548,6	46 274,2
sep.	955 119	105 999	686,6	69 679,8	7 952,8	4 763,3	50 371,8
oct.	1 616 917	150 900	1 204,7	76 913,3	8 464,5	5 169,2	56 730,5
nov.	1 188 645	160 030	1 446,6	74 101,7	8 048,0	4 993,0	60 065,8
dec.	986 844	81 512	733,5	73 341,8	8 050,2	5 025,1	63 011,7

Sursa: Bursa de Valori București

Notă: Datele privind capitalizarea pieței, indicii BET, BET-C și BET-FI corespund ultimei ședințe de tranzacționare din lună.

16b. Piața de capital - Bursa Electronică RASDAQ

Perioada	Număr acțiuni tranzacționate (mii buc.)	Număr tranzacții	Volum tranzacții (mil. RON)	Capitalizarea pieței (mil. RON)	Indice compozit al pieței (puncte)	Indice RAQ I (puncte)	Indice RAQ II (puncte)
2001	770 311	87 119	271,8	3 368,3	829,1	x	x
2002	2 143 317	66 637	421,4	6 107,4	1 051,9	x	x
2003	877 960	68 750	411,0	7 919,5	1 280,4	1 247,3	1 454,2
2004	1 206 493	111 386	590,7	7 993,3	1 779,2	1 960,2	2 509,9
2005	1 752 975	144 286	1 076,2	8 207,1	1 759,0	1 549,3	4 125,3
2006	1 149 958	142 457	848,1	10 707,4	2 355,8	2 690,8	4 088,8
2005 dec.	142 376	7 109	113,8	8 207,1	1 759,0	1 549,3	4 125,3
2006 ian.	60 107	8 881	45,2	8 375,7	1 770,7	1 647,5	4 054,5
feb.	115 230	9 992	63,3	8 708,2	1 752,6	1 806,7	4 010,4
mar.	57 620	10 554	54,6	8 646,8	1 716,6	1 755,9	3 699,4
apr.	75 081	8 803	30,0	8 807,7	1 733,0	1 862,9	3 823,8
mai	118 571	10 919	69,6	8 973,7	1 745,3	1 845,5	3 651,8
iun.	83 979	10 069	43,7	8 763,9	1 729,2	1 806,9	3 623,8
iul.	111 109	10 331	70,2	8 580,9	1 756,8	1 971,8	3 845,3
aug.	99 322	11 799	73,0	9 186,3	1 966,8	2 216,5	3 655,4
sep.	91 832	12 421	82,2	9 516,5	2 095,9	2 386,1	3 756,8
oct.	104 581	18 465	72,3	10 433,3	2 309,8	2 502,2	3 984,3
nov.	135 653	19 165	150,8	10 837,9	2 398,4	2 636,3	4 034,5
dec.	96 871	11 058	93,1	10 707,4	2 355,8	2 690,8	4 088,8

Sursa: Bursa Electronică RASDAQ

Notă: Datele privind capitalizarea pieței și indicii bursieri corespund ultimei ședințe de tranzacționare din lună.

17. Bugetul general consolidat

- milioane RON -

Perioada	Bugetul de stat			Bugetele locale			Bugetul asigurărilor sociale de stat		
	venituri	cheltuieli	sold	venituri	cheltuieli	sold	venituri	cheltuieli	sold
2001	14 820,9	18 401,2	-3 580,3	7 104,3	7 052,3	+52,0	7 623,3	8 343,8	-720,5
2002	17 920,6	22 682,4	-4 761,8	9 306,9	9 252,0	+55,0	9 724,5	10 720,3	-995,8
2003	25 244,7	28 145,1	-2 900,3	12 815,1	12 829,5	-14,4	12 554,5	16 167,1	-3 612,6
2004	32 195,4	34 073,5	-1 878,1	15 898,9	15 513,9	+385,0	16 167,1	16 166,5	+0,6
2005	36 599,5	38 782,4	-2 182,9	19 428,7	18 753,7	+675,0	17 047,2	17 167,7	-120,5
2006	40 698,1	51 235,6	-10 537,5	27 693,4	25 360,8	+2 332,6	20 311,0	18 528,0	+1 783,0
2005 dec.	36 599,5	38 782,4	-2 182,9	19 428,7	18 753,7	+675,0	17 047,2	17 167,7	-120,5
2006 ian.	3 701,4	2 850,5	+850,9	1 867,6	1 352,5	+515,1	1 539,2	1 445,0	+94,2
feb.	6 612,8	5 761,4	+851,4	3 825,1	2 923,2	+901,9	2 979,9	2 916,4	+63,5
mar.	9 546,4	9 073,8	+472,6	5 832,3	4 731,4	+1 100,9	4 676,7	4 540,4	+136,3
apr.	13 156,8	12 482,5	+674,3	7 970,3	6 605,5	+1 364,8	6 226,3	6 049,3	+177,0
mai	16 837,1	16 006,2	+830,9	9 810,1	8 306,5	+1 503,6	7 892,5	7 533,9	+358,6
iun.	19 537,3	19 982,0	-444,7	12 184,0	10 492,2	+1 691,8	9 535,7	9 034,8	+500,9
iul.	24 371,3	23 815,6	+555,7	14 163,2	12 313,0	+1 850,2	11 186,7	10 529,1	+657,6
aug.	27 657,7	27 665,8	-8,1	15 743,1	13 773,1	+1 970,0	12 892,8	12 068,1	+824,7
sep.	31 229,0	31 779,4	-550,4	17 473,5	15 249,9	+2 223,6	14 549,8	13 618,4	+931,4
oct.	36 506,5	36 065,8	+440,7	19 649,4	17 339,0	+2 310,4	16 339,2	15 171,2	+1 168,0
nov.	39 728,2	41 012,6	-1 284,4	22 145,8	19 646,0	+2 499,8	18 049,5	16 752,6	+1 296,9
dec.	40 698,1	51 235,6	-10 537,5	27 693,4	25 360,8	+2 332,6	20 311,0	18 528,0	+1 783,0

Sursa: Ministerul Finanțelor Publice.

(continuare)

- milioane RON -

Perioada	Fondul pentru plata ajutorului de șomaj			Fondul special pentru asigurările de sănătate			Credite externe acordate ministerelor		
	venituri	cheltuieli	sold	venituri	cheltuieli	sold	venituri	cheltuieli	sold
2001	1 369,2	923,9	+445,3	4 173,4	3 742,3	+431,1	-	2 408,9	-2 408,9
2002	1 800,0	1 119,8	+680,2	5 480,1	4 835,0	+645,1	-	2 924,7	-2 924,7
2003	1 742,9	1 445,9	+297,0	5 512,7	6 228,3	-715,6	-	3 639,7	-3 639,7
2004	1 903,7	1 658,0	+245,7	6 877,4	7 069,5	-192,1	-	3 866,4	-3 866,4
2005	2 199,6	1 548,6	+651,0	8 474,4	9 239,5	-765,1	-	2 875,4	-2 875,4
2006	2 271,0	1 570,8	+700,2	10 654,8	10 169,4	+485,4	-	2 560,7	-2 560,7
2005 dec.	2 199,6	1 548,6	+651,0	8 474,4	9 239,5	-765,1	-	2 875,4	-2 875,4
2006 ian.	178,6	120,4	+58,3	809,2	461,4	+347,9	-	138,6	-138,6
feb.	351,0	250,5	+100,5	1 557,8	1 130,9	+427,0	-	218,2	-218,2
mar.	548,8	416,5	+132,3	2 408,8	1 974,2	+434,6	-	754,8	-754,8
apr.	723,0	564,8	+158,2	3 238,3	2 709,1	+529,2	-	373,2	-373,2
mai	910,1	692,2	+217,9	4 115,8	3 504,9	+610,9	-	563,7	-563,7
iun.	1 092,9	817,8	+275,1	5 002,2	4 403,6	+598,6	-	722,0	-722,0
iul.	1 277,7	936,6	+341,1	5 895,0	5 244,6	+650,4	-	832,8	-832,8
aug.	1 463,2	1 053,4	+409,8	6 766,2	6 091,6	+674,6	-	980,9	-980,9
sep.	1 647,0	1 165,8	+481,2	7 632,5	6 942,3	+690,2	-	1 129,6	-1 129,6
oct.	1 848,2	1 290,7	+557,5	8 558,4	7 822,2	+736,2	-	1 381,6	-1 381,6
nov.	2 035,7	1 404,4	+631,3	9 471,5	8 821,4	+650,1	-	1 751,8	-1 751,8
dec.	2 271,0	1 570,8	+700,2	10 654,8	10 169,4	+485,4	-	2 560,7	-2 560,7

Sursa: Ministerul Finanțelor Publice.

17. Bugetul general consolidat

(continuare)

- milioane RON -

Perioada	Cheltuieli reprezentând rate de capital și diferențe de curs aferente datoriei publice			Bugetul Companiei Naționale a Drumurilor			Bugetul general consolidat *)		
	venituri	cheltuieli	sold	venituri	cheltuieli	sold	venituri	cheltuieli	sold
2001	-	-1 741,8	+1 741,8	-	-	-	35 174,1	38 932,1	-3 758,0
2002	-	-3 145,4	+3 145,4	1 006,8	1 659,3	-652,5	44 891,1	48 841,3	-3 950,2
2003	-	-2 951,2	+2 951,2	1 357,2	2 781,0	-1 423,8	58 437,4	62 727,1	-4 289,7
2004	-	-3 080,1	+3 080,1	1 594,8	3 260,6	-1 665,8	74 170,3	77 127,3	-2 957,0
2005	-	-2 909,5	+2 909,5	2 432,1	3 731,8	-1 299,7	87 283,0	89 552,1	-2 269,1
2006	-	-3 073,4	+3 073,4	3 319,7	3 920,6	-600,9	106 975,3	112 626,3	-5 651,0
2005 dec.	-	-2 909,5	+2 909,5	2 432,1	3 731,8	-1 299,7	87 283,0	89 552,1	-2 269,1
2006 ian.	-	-276,6	+276,6	138,1	142,3	-4,2	8 409,9	6 371,9	+2 038,0
feb.	-	-427,9	+427,9	296,2	314,2	-18,0	15 998,6	13 411,7	+2 586,9
mar.	-	-653,4	+653,4	478,4	513,2	-34,8	24 003,9	21 805,8	+2 198,1
apr.	-	-840,0	+840,0	657,5	685,4	-27,9	32 639,1	29 207,4	+3 431,7
mai	-	-1 111,5	+1 111,5	879,6	1 012,3	-132,7	41 235,7	37 049,1	+4 186,6
iun.	-	-1 283,6	+1 283,6	1 019,0	1 202,0	-183,0	49 741,3	46 133,0	+3 608,3
iul.	-	-1 497,1	+1 497,1	1 179,3	1 402,4	-223,1	59 990,9	54 421,6	+5 569,3
aug.	-	-1 668,8	+1 668,8	1 653,0	1 998,5	-345,5	68 036,6	62 739,9	+5 296,7
sep.	-	-1 909,6	+1 909,6	1 980,9	2 340,9	-360,0	76 530,1	70 853,5	+5 676,6
oct.	-	-2 106,1	+2 106,1	2 324,5	2 712,9	-388,4	87 337,6	80 469,9	+6 867,7
nov.	-	-2 379,2	+2 379,2	2 578,9	3 065,1	-486,2	96 394,0	92 246,3	+4 147,7
dec.	-	-3 073,4	+3 073,4	3 319,7	3 920,6	-600,9	106 975,3	112 626,3	-5 651,0

Sursa: Ministerul Finanțelor Publice.

*) S-au eliminat la consolidare fluxurile între bugete.

18a. Situația clasificării creditelor

A. Expunere din credite acordate clienților nebankari și băncilor și dobânda aferentă

C. Expunere din plasamente constituite la alte bănci și dobânda aferentă

Neajustată	- milioane RON; sfârșitul perioadei -					
	Total	Standard	În observație	Substandard	Îndoielnic	Pierdere
2005 dec.	57 724,5	29 868,2	23 090,7	3 255,1	706,4	804,1
2006 ian.	58 566,3	30 426,3	23 260,3	3 381,8	557,6	940,3
feb.	59 281,9	31 164,8	23 228,1	3 314,0	610,3	964,7
mar.	62 525,0	33 058,9	24 275,8	3 554,0	592,7	1 043,6
apr.	64 638,4	34 374,4	24 853,5	3 582,9	656,5	1 171,1
mai	68 561,6	36 291,4	26 260,9	3 840,6	773,1	1 395,5
iun.	72 691,2	39 007,6	27 593,3	3 858,7	825,0	1 406,6
iul.	75 951,4	40 847,9	27 854,5	3 813,9	2 005,6	1 429,5
aug.	78 861,0	41 431,2	31 159,8	3 880,8	837,5	1 551,7
sep.	81 272,5	42 351,5	32 054,4	4 297,0	975,5	1 594,1
oct.	84 932,0	43 976,7	33 314,4	4 925,5	1 040,9	1 674,5
nov.	87 679,1	44 559,3	35 727,8	4 698,0	1 050,3	1 643,7
dec.	89 336,6	46 374,0	35 860,3	4 585,3	937,5	1 579,5

Neajustată	- milioane RON; sfârșitul perioadei -				
	Total	Standard	Substandard	Îndoielnic	Pierdere
2005 dec.	4 736,0	4 733,6	-	-	2,4
2006 ian.	3 997,0	3 994,7	-	-	2,3
feb.	3 211,3	3 209,0	-	-	2,3
mar.	2 309,5	2 307,3	-	-	2,2
apr.	2 722,0	2 719,9	-	-	2,1
mai	2 964,6	2 962,5	-	-	2,1
iun.	3 978,2	3 976,1	-	-	2,1
iul.	4 438,3	4 436,2	-	-	2,1
aug.	4 943,2	4 941,1	-	-	2,1
sep.	4 201,5	4 200,9	-	-	0,6
oct.	4 461,5	4 460,9	-	-	0,6
nov.	4 708,6	4 708,0	-	-	0,6
dec.	7 855,8	7 855,3	-	-	0,5

Ajustată*	- milioane RON; sfârșitul perioadei -					
	Total	Standard	În observație	Substandard	Îndoielnic	Pierdere
2005 dec.	15 355,1	10 939,6	3 477,1	435,3	151,2	351,9
2006 ian.	15 715,9	11 106,7	3 617,4	453,9	121,9	416,0
feb.	15 499,9	11 042,8	3 548,8	370,1	130,5	407,7
mar.	16 455,9	11 698,9	3 727,9	469,9	107,2	452,0
apr.	17 362,5	12 542,2	3 746,0	455,0	140,2	479,1
mai	19 318,1	13 972,3	4 153,5	503,0	127,8	561,6
iun.	20 698,6	14 850,8	4 645,3	512,7	155,3	534,5
iul.	21 399,0	15 725,1	4 387,5	513,2	206,0	567,2
aug.	23 204,3	16 734,2	5 124,1	545,4	171,8	628,8
sep.	25 673,3	17 913,5	6 248,4	626,7	222,4	662,3
oct.	26 888,4	18 657,0	6 572,4	689,0	222,3	747,7
nov.	28 106,5	19 401,9	7 102,3	637,4	238,1	726,8
dec.	28 702,4	20 234,0	6 888,7	668,6	192,7	718,4

Ajustată*	- milioane RON; sfârșitul perioadei -				
	Total	Standard	Substandard	Îndoielnic	Pierdere
2005 dec.	4 338,1	4 335,7	-	-	2,4
2006 ian.	3 924,0	3 921,7	-	-	2,3
feb.	3 149,9	3 147,6	-	-	2,3
mar.	2 242,4	2 240,2	-	-	2,2
apr.	2 615,4	2 613,3	-	-	2,1
mai	2 885,3	2 883,2	-	-	2,1
iun.	3 447,1	3 445,0	-	-	2,1
iul.	4 232,6	4 230,5	-	-	2,1
aug.	4 683,6	4 681,5	-	-	2,1
sep.	3 860,1	3 859,5	-	-	0,6
oct.	4 156,9	4 156,3	-	-	0,6
nov.	4 439,3	4 438,7	-	-	0,6
dec.	7 182,2	7 181,7	-	-	0,5

Provizioane	- milioane RON; sfârșitul perioadei -					
	Total	Standard	În observație	Substandard	Îndoielnic	Pierdere
2005 dec.	688,4	-	173,8	87,1	75,6	351,9
2006 ian.	748,6	-	180,9	90,7	61,0	416,0
feb.	724,4	-	177,5	73,9	65,3	407,7
mar.	785,9	-	186,4	94,0	53,5	452,0
apr.	827,5	-	187,3	91,0	70,1	479,1
mai	933,8	-	207,7	100,6	63,9	561,6
iun.	947,0	-	232,3	102,6	77,6	534,5
iul.	992,2	-	219,5	102,6	102,9	567,2
aug.	1 079,9	-	256,2	109,0	85,9	628,8
sep.	1 211,3	-	312,5	125,3	111,2	662,3
oct.	1 325,3	-	328,6	137,8	111,2	747,7
nov.	1 328,6	-	355,3	127,5	119,0	726,8
dec.	1 292,9	-	344,4	133,7	96,4	718,4

Provizioane	- milioane RON; sfârșitul perioadei -				
	Total	Standard	Substandard	Îndoielnic	Pierdere
2005 dec.	2,4	-	-	-	2,4
2006 ian.	2,3	-	-	-	2,3
feb.	2,3	-	-	-	2,3
mar.	2,2	-	-	-	2,2
apr.	2,1	-	-	-	2,1
mai	2,1	-	-	-	2,1
iun.	2,1	-	-	-	2,1
iul.	2,1	-	-	-	2,1
aug.	2,1	-	-	-	2,1
sep.	0,6	-	-	-	0,6
oct.	0,6	-	-	-	0,6
nov.	0,6	-	-	-	0,6
dec.	0,5	-	-	-	0,5

B. Expunere din elemente în afara bilanțului pentru care nu se constituie provizioane

	- milioane RON; sfârșitul perioadei -					
	Total	Standard	În observație	Substandard	Îndoielnic	Pierdere
2005 dec.	19 577,8	14 339,0	4 309,0	499,0	52,7	378,1
2006 ian.	18 598,2	13 728,4	4 025,0	439,2	53,2	352,4
feb.	18 763,6	13 802,4	4 077,9	418,5	84,4	380,4
mar.	19 670,9	14 465,7	4 214,2	454,0	75,9	461,1
apr.	20 157,8	14 329,8	4 554,8	697,4	73,3	502,5
mai	21 918,0	15 112,0	5 100,9	878,5	168,7	657,9
iun.	23 734,3	16 531,1	5 518,8	845,4	197,8	641,2
iul.	25 211,6	17 117,2	6 124,3	1 057,2	176,5	736,4
aug.	26 495,5	17 608,5	6 840,4	1 108,5	234,6	703,5
sep.	27 791,4	18 230,0	7 127,7	1 126,7	312,8	994,2
oct.	28 312,5	18 572,6	7 186,9	1 160,9	220,8	1 171,3
nov.	28 734,9	19 104,6	7 270,8	1 036,4	122,1	1 201,0
dec.	29 970,7	20 050,5	7 747,7	1 001,4	81,2	1 089,9

*) Conform Regulamentului BNR nr.5/2002, modificat prin Regulamentele BNR nr.7/2002 și nr. 8/2005.

18b. Principalii indicatori de prudențialitate

Perioada	- procente -					
	Raport de solvabilitate (>12%)	Rata capitalului propriu (Capital propriu/ Total activ)	Rata generală de risc	Plasamente și credite interbancare (valoare brută)/ Total activ (valoare brută)	Credite acordate clienței (valoare brută)/ Total activ (valoare brută)	Credite restante și îndoielnice (valoare netă)/ Total portofoliu credite (valoare netă)
2001 dec.	28,80	12,11	39,73	38,62	32,02	0,72
2002 dec.	25,04	11,61	42,90	38,75	35,90	0,43
2003 dec.	21,09	10,89	50,57	32,77	48,24	0,31
2004 dec.	20,64	8,93	46,95	33,58	45,64	0,28
2005 dec.	21,07	9,18	47,61	29,50	46,60	0,26
2006 dec.	17,34	8,32	52,81	36,00	53,22	0,20
2005 dec.	21,07	9,18	47,61	29,50	46,60	0,26
2006 ian.	...	9,42	...	29,67	47,26	0,25
feb.	...	9,43	...	33,76	48,06	0,30
mar.	20,10	9,21	49,95	35,86	48,57	0,27
apr.	...	9,09	...	35,18	49,69	0,35
mai	...	8,90	...	34,57	50,99	0,29
iun.	17,83	8,98	53,09	34,02	52,07	0,28
iul.	...	9,11	...	33,59	53,50	0,27
aug.	...	8,99	...	33,48	53,94	0,21
sep.	17,86	8,99	54,23	32,80	55,09	0,28
oct.	...	8,80	...	32,31	56,01	0,20
nov.	...	8,56	...	32,05	56,55	0,21
dec.	17,34	8,32	52,81	36,00	53,22	0,20

(continuare)

Perioada	- procente -				
	Total creanțe restante și îndoielnice (valoare netă)/ Total activ (valoare netă)	Total creanțe restante și îndoielnice (valoare netă)/ Capitalul propriu (din raportarea prudențială a fondurilor proprii)	Total creanțe restante și îndoielnice (valoare netă)/ Surse atrase și împrumutate	Rata riscului de credit (Expunere neajustată, aferentă creditelor și dobânzilor clasificate în categoriile îndoielnic și pierdere/ Total credite și dobânzi clasificate, exclusiv elementele în afara bilanțului)*	Indicatorul de lichiditate (Lichiditate efectivă/ Lichiditate necesară)**
2001 dec.	0,32	2,66	0,38	2,54	1,30
2002 dec.	0,23	1,97	0,27	1,10	1,37
2003 dec.	0,22	2,04	0,26	3,37	3,03
2004 dec.	0,18	2,07	0,20	2,87	2,28
2005 dec.	0,15	1,36	0,18	2,61	2,59
2006 dec.	0,15	1,64	1,19	2,81	2,30
2005 dec.	0,15	1,36	0,18	2,61	2,59
2006 ian.	0,16	1,62	0,18	2,56	2,64
feb.	0,19	1,90	0,21	2,65	2,64
mar.	0,17	1,75	0,20	2,61	2,49
apr.	0,22	2,27	0,25	2,82	2,63
mai	0,19	1,98	0,21	3,16	2,56
iun.	0,18	1,94	0,21	3,06	2,56
iul.	0,18	1,91	0,21	4,51	2,57
aug.	0,15	1,58	0,17	3,02	2,55
sep.	0,20	2,05	0,23	3,16	2,50
oct.	0,16	1,65	0,18	3,19	2,48
nov.	0,17	1,81	0,19	3,07	2,46
dec.	0,15	1,64	1,19	2,81	2,30

*) Conform Regulamentului BNR nr.5/2002, modificat prin Regulamentele BNR nr.7/2002 și nr. 8/2005;

**) Indicatorul a fost introdus începând cu luna iulie 2001 (conform Normei BNR nr.1/2001); nivelul minim reglementat este 1; începând cu iunie 2003 metodologia de calcul a fost modificată conform Normei BNR nr.7/2003.

19a. Informații de risc bancar

Perioada	Total sume datorate - Risc global (mil. RON)	Total sume restante (mil. RON)	Număr debitori (persoane fizice și juridice)	Număr debitori cu restante (persoane fizice și juridice)	Număr interogări ale bazei de date a CRB pentru debitorii proprii și potențiali	Număr interogări ale bazei de date a CRB pentru debitorii potențiali, cu acordul acestora	Număr debitori raportați de două sau mai multe instituții de credit (persoane fizice și juridice)	Număr credite acordate și angajamente asumate de către instituții de credit
2001	16 262	1 327	24 239	2 794	1 380	935	2 382	48 327
2002	25 262	1 426	37 549	3 439	16 775	14 795	3 210	70 595
2003	36 452	1 609	73 353	5 169	39 189	35 179	4 414	122 475
2004	49 585	1 759	113 594	8 139	182 968	181 188	6 006	190 716
2005	68 241	1 752	239 572	14 889	498 568	495 428	12 860	388 110
2006	102 222	1 668	478 906	38 872	703 360	699 549	33 969	740 190
2005 dec.	68 241	1 752	239 572	14 889	498 568	495 428	12 860	388 110
2006 ian.	67 800	1 863	246 116	16 745	435 571	432 371	13 153	392 722
feb.	69 476	1 838	260 045	20 662	484 655	481 222	13 893	419 202
mar.	72 324	1 843	277 099	17 869	604 385	600 322	15 507	434 768
apr.	74 075	1 775	297 759	23 858	512 696	509 489	17 206	465 994
mai	79 357	1 776	329 954	23 508	735 563	731 537	19 704	511 682
iun.	83 715	1 796	365 924	26 303	792 096	788 285	23 549	576 981
iul.	87 598	1 759	388 781	28 766	776 373	772 962	25 111	612 386
aug.	90 418	1 728	411 975	30 719	825 639	822 162	27 309	633 993
sep.	93 098	1 658	432 570	37 377	778 568	774 690	28 970	663 002
oct.	96 097	1 701	450 053	36 972	830 097	825 442	30 657	688 666
nov.	99 358	1 739	467 344	39 344	884 292	878 242	32 597	723 659
dec.	102 222	1 668	478 906	38 872	703 360	699 549	33 969	740 190

19b. Sume restante mai mult de 30 de zile înregistrate de persoanele fizice
cu expunere mai mică de 20 000 RON

- mii RON; sfârșitul perioadei -

Perioada	Număr persoane fizice cu restanțe >30 zile	Număr restanțe	Total sume restante persoane fizice cu restanțe >30 zile în sistemul bancar românesc	RON	EUR	USD	Alte valute	Sume restante tip C (întârziere între 31 și 60 zile)	Sume restante tip D (întârziere între 61 și 90 zile)	Sume restante tip E (întârziere de peste 90 zile)	Sume restante tip X (credite scoase în afara bilanțului)
2005 dec.	222 244	276 670	161 954,5	140 967,2	16 938,1	4 048,2	1,0	13 053,1	10 395,7	45 093,1	93 412,7
2006 ian.	219 594	273 403	161 712,6	139 566,5	18 292,0	3 853,3	0,8	12 390,6	9 431,6	45 374,5	94 515,9
feb.	228 964	282 453	179 651,1	157 302,1	18 649,7	3 690,2	9,0	13 985,1	10 145,7	49 829,5	105 690,8
mar.	238 370	293 616	175 885,8	154 423,8	17 986,3	3 465,9	9,9	15 129,7	8 767,6	47 321,4	104 667,2
apr.	257 795	317 919	196 256,1	172 363,0	20 364,8	3 515,5	12,8	14 371,0	12 729,6	46 883,1	122 272,5
mai	249 947	309 109	195 493,3	169 836,2	22 195,6	3 444,8	16,7	14 461,6	9 986,1	47 194,0	123 851,6
iun.	251 181	310 522	213 544,1	186 696,9	23 358,3	3 466,8	21,9	13 541,7	9 749,3	51 240,4	139 012,6
iul.	269 110	331 796	217 306,2	189 479,6	24 313,0	3 477,2	36,4	13 877,0	9 713,7	56 350,8	137 364,8
aug.	277 485	343 637	234 306,3	204 467,7	26 240,4	3 564,3	34,0	13 224,8	10 101,2	57 556,5	153 423,8
sep.	280 008	344 062	232 776,0	203 576,2	26 474,4	2 681,1	44,3	13 272,1	10 478,0	57 995,6	151 030,3
oct.	291 713	360 775	256 594,7	222 968,9	29 986,2	3 589,8	49,8	13 353,9	9 787,4	63 568,3	169 885,1
nov.	289 776	358 505	268 432,1	233 256,4	31 748,9	3 370,3	56,4	12 479,6	10 481,1	68 011,1	177 460,2
dec.	276 660	345 655	278 504,0	242 393,9	32 670,8	3 371,6	67,7	12 332,6	9 236,3	70 359,9	186 575,2

19c. Credite acordate și angajamente asumate de instituțiile de credit*

- milioane RON; sfârșitul perioadei -

Perioada	Total sume acordate	Forma de proprietate a beneficiarului de credit							Moneda			
		Proprietate privată	Proprietate de stat	Proprietate mixtă		Proprie- tate coope- ratistă	Persoane fizice	Alte forme de proprietate	RON	EUR	USD	Alte valute
				Societăți comerciale cu participare de capital străin	Societăți comerciale cu participare de capital privat și de stat autohton							
2001	17 395	13 355	1 742	1 373	697	46	121	60	5 212	4 242	7 832	108
2002	26 796	20 533	3 174	1 551	944	56	426	112	7 266	8 400	11 018	112
2003	39 419	29 707	4 663	1 652	1 191	74	1 808	324	11 603	15 249	12 356	211
2004	55 464	40 543	6 542	2 203	1 291	85	4 017	784	14 733	26 039	14 511	181
2005	74 709	51 867	6 443	2 715	1 389	101	10 284	1 911	25 912	36 652	12 009	136
2006	115 874	76 826	8 242	2 395	1 768	157	23 400	3 085	47 931	57 453	9 703	787
2005 dec.	74 709	51 867	6 443	2 715	1 389	101	10 284	1 911	25 912	36 652	12 009	136
2006 ian.	76 070	53 402	5 859	2 627	1 409	105	10 703	1 966	27 266	37 203	11 454	147
feb.	78 818	55 056	5 948	2 548	1 405	108	11 633	2 122	29 357	37 873	11 405	184
mar.	83 312	58 242	6 095	3 135	1 410	120	12 170	2 139	31 251	39 850	12 030	181
apr.	85 627	59 644	5 935	2 991	1 370	121	13 212	2 354	32 826	41 015	11 597	189
mai	90 786	62 599	6 449	3 107	1 411	123	14 691	2 406	35 262	43 772	11 539	213
iun.	95 534	65 453	6 582	2 967	1 431	139	16 480	2 481	37 960	45 946	11 335	293
iul.	99 798	68 042	6 877	2 802	1 500	147	17 740	2 690	39 653	48 383	11 395	366
aug.	103 145	69 785	7 094	2 815	1 643	157	18 893	2 757	41 383	49 937	11 361	464
sep.	106 006	71 184	7 307	2 761	1 649	156	20 116	2 833	43 050	51 241	11 151	563
oct.	108 540	72 523	7 303	2 684	1 701	155	21 288	2 886	44 276	53 228	10 378	657
nov.	113 007	75 334	7 860	2 446	1 763	153	22 447	3 006	46 449	55 806	10 004	749
dec.	115 874	76 826	8 242	2 395	1 768	157	23 400	3 085	47 931	57 453	9 703	787

*) Se referă la expunerea față de un singur debitor, expunere egală sau mai mare de 20 000 RON, și reprezintă 82,2 la sută din valoarea creditelor acordate și a angajamentelor asumate de către sistemul bancar, conform datelor Centralei Riscurilor Bancare la 30.06.2006. Suma acordată reprezintă creditul acordat sau angajamentul asumat conform contractului. Suma acordată nu este actualizată în luna curentă pentru creditele sau angajamentele acordate în valută raportate în lunile anterioare.

(continuare)

- milioane RON; sfârșitul perioadei -

Perioada	Total sume acordate	Sector de activitate							Forma de proprietate a instituțiilor de credit		Încadrarea juridică a instituțiilor de credit	
		Industrie	Servicii	Construc- ții	Agricoltura, silvicultura, piscicultura	Activități ale instituțiilor financiar- bancare și ale caselor de pensii	Adminis- trație publică, învăță- mânt, sănătate	Persoane fizice	Instituții de credit de stat și cu capital majoritar de stat	Instituții de credit private și cu capital majoritar privat	Instituții de credit - persoane juridice române	Sucursalele din România ale instituții- lor de credit străine
2001	17 395	9 183	6 211	901	510	267	202	121	6 479	10 916	15 656	1 738
2002	26 796	13 172	9 745	1 419	669	768	597	426	8 771	18 025	23 525	3 270
2003	39 419	17 386	13 646	2 253	1 010	1 896	1 419	1 808	11 879	27 540	35 259	4 160
2004	55 464	21 423	19 837	3 310	1 201	3 312	2 364	4 017	526	54 938	50 420	5 044
2005	74 709	22 653	26 417	4 454	1 527	5 122	4 253	10 284	924	73 786	69 141	5 568
2006	115 874	29 140	40 310	7 432	2 802	6 692	6 096	23 400	1 870	114 003	108 392	7 482
2005 dec.	74 709	22 653	26 417	4 454	1 527	5 122	4 253	10 284	924	73 786	69 141	5 568
2006 ian.	76 070	23 333	26 217	4 530	1 615	5 312	4 361	10 703	870	75 201	70 007	6 063
feb.	78 818	23 417	26 924	4 842	1 612	5 788	4 602	11 633	937	77 881	72 562	6 257
mar.	83 312	24 731	28 928	5 134	1 763	5 984	4 602	12 170	1 036	82 276	76 927	6 385
apr.	85 627	24 647	30 097	5 252	1 838	5 976	4 606	13 212	1 122	84 505	79 064	6 562
mai	90 786	25 630	31 718	5 662	1 960	6 376	4 750	14 691	1 218	89 569	84 107	6 679
iun.	95 534	26 388	33 409	5 783	2 145	6 405	4 924	16 480	1 287	94 247	88 868	6 666
iul.	99 798	26 990	34 852	6 184	2 349	6 493	5 189	17 740	1 318	98 480	92 997	6 800
aug.	103 145	27 603	35 542	6 629	2 441	6 327	5 710	18 893	1 402	101 743	96 284	6 861
sep.	106 006	27 605	36 571	6 854	2 587	6 387	5 886	20 116	1 498	104 508	98 870	7 135
oct.	108 540	28 125	37 092	7 108	2 656	6 372	5 898	21 288	1 544	106 995	101 162	7 377
nov.	113 007	29 087	38 821	7 381	2 709	6 540	6 022	22 447	1 704	111 303	105 543	7 464
dec.	115 874	29 140	40 310	7 432	2 802	6 692	6 096	23 400	1 870	114 003	108 392	7 482

19c. Credite acordate și angajamente asumate de instituțiile de credit*

- milioane RON; sfârșitul perioadei -

(continuare)

Perioada	Total sume acordate	Tip de risc							Termen de acordare			
		Credite de trezorerie	Credite pentru echipament	Credite de export	Credite comerciale	Credite pentru bunuri imobiliare	Obliga- țiuni	Alte credite	Angajamente asumate față de o persoană fizică sau juridică nebanară	Pe termen scurt (până la 12 luni)	Pe termen mediu (1-5 ani)	Pe termen lung (peste 5 ani)
2001	17 395	9 513	2 963	498	312	388	40	1 042	2 639	9 379	5 743	2 272
2002	26 796	14 126	4 182	381	726	798	182	2 098	4 302	12 917	10 130	3 748
2003	39 419	18 550	6 831	657	931	2 310	205	4 760	5 174	18 088	15 062	6 268
2004	55 464	23 321	9 566	945	1 548	4 791	72	6 676	8 546	22 240	21 360	11 864
2005	74 709	28 789	14 014	891	2 104	7 672	88	11 974	9 177	26 277	24 974	23 458
2006	115 874	42 441	23 037	413	2 669	12 841	85	21 577	12 810	37 698	34 164	44 012
2005 dec.	74 709	28 789	14 014	891	2 104	7 672	88	11 974	9 177	26 277	24 974	23 458
2006 ian.	76 070	29 406	14 436	843	2 023	7 860	86	13 044	8 373	26 430	26 018	23 622
feb.	78 818	30 302	15 034	694	2 000	8 030	84	14 001	8 673	26 860	26 838	25 120
mar.	83 312	31 757	15 381	821	2 250	8 179	86	14 911	9 928	28 602	27 820	26 889
apr.	85 627	32 842	16 012	607	2 406	8 494	85	15 307	9 874	29 040	28 149	28 438
mai	90 786	34 155	16 939	506	2 493	9 019	86	17 008	10 580	30 479	29 129	31 178
iun.	95 534	35 494	17 857	510	2 499	9 617	83	18 161	11 314	31 915	29 903	33 716
iul.	99 798	36 438	19 097	414	2 626	10 120	80	18 794	12 228	32 959	30 738	36 101
aug.	103 145	37 698	20 303	380	2 687	10 741	81	18 853	12 402	34 017	31 091	38 037
sep.	106 006	38 610	20 639	422	2 602	11 237	88	19 754	12 654	35 118	31 097	39 791
oct.	108 540	39 971	21 634	445	2 656	11 498	87	20 358	11 890	35 810	31 793	40 937
nov.	113 007	41 867	22 888	419	2 703	12 162	86	21 021	11 861	37 293	32 623	43 091
dec.	115 874	42 441	23 037	413	2 669	12 841	85	21 577	12 810	37 698	34 164	44 012

*) Se referă la expunerea față de un singur debitor, expunere egală sau mai mare de 20 000 RON, și reprezintă 82,2 la sută din valoarea creditelor acordate și a angajamentelor asumate de către sistemul bancar, conform datelor Centralei Riscurilor Bancare la 30.06.2006. Suma acordată reprezintă creditul acordat sau angajamentul asumat conform contractului. Suma acordată nu este actualizată în luna curentă pentru creditele sau angajamentele acordate în valută raportate în lunile anterioare.

19d. Credite acordate de instituțiile de credit*

- milioane RON; sfârșitul perioadei -

Perioada	Total sume acordate	Forma de proprietate a beneficiarului de credit							Moneda			
		Proprietate privată	Proprietate de stat	Proprietate mixtă		Proprietate cooperatistă	Persoane fizice	Alte forme de proprietate	RON	EUR	USD	Alte valute
				Societăți comerciale cu participare de capital străin	Societăți comerciale cu participare de capital privat și de stat autohton							
2001	14 755	11 590	1 453	925	587	39	111	51	4 716	3 549	6 429	61
2002	22 494	18 059	2 117	1 049	704	53	409	102	6 407	6 879	9 145	62
2003	34 245	26 011	4 039	1 097	923	71	1 789	315	10 426	13 333	10 376	111
2004	46 918	35 253	4 629	1 192	1 002	81	4 006	756	13 280	23 330	10 219	88
2005	65 532	46 194	4 714	1 308	1 104	96	10 257	1 859	24 176	32 932	8 330	95
2006	103 063	67 562	6 671	974	1 373	148	23 342	2 993	44 729	50 961	6 643	730
2005 dec.	65 532	46 194	4 714	1 308	1 104	96	10 257	1 859	24 176	32 932	8 330	95
2006 ian.	67 697	47 649	4 881	1 357	1 120	101	10 672	1 916	25 554	33 416	8 628	100
feb.	70 145	49 058	4 959	1 246	1 105	104	11 603	2 070	27 371	33 997	8 648	129
mar.	73 384	51 639	4 956	1 354	1 090	116	12 139	2 091	29 345	35 258	8 648	133
apr.	75 753	52 973	4 813	1 320	1 045	117	13 184	2 301	30 765	36 553	8 313	122
mai	80 206	55 430	5 161	1 396	1 085	120	14 665	2 350	33 038	38 803	8 200	166
iun.	84 220	57 489	5 280	1 353	1 103	134	16 442	2 419	35 334	40 721	7 934	231
iul.	87 569	59 464	5 364	1 112	1 174	138	17 698	2 619	36 742	42 757	7 771	299
aug.	90 743	60 896	5 771	1 085	1 314	146	18 847	2 686	38 347	44 390	7 622	384
sep.	93 351	62 030	5 967	1 060	1 308	145	20 078	2 762	40 014	45 490	7 364	484
oct.	96 650	63 897	6 078	1 111	1 350	145	21 252	2 817	41 347	47 398	7 318	586
nov.	101 146	66 484	6 709	1 092	1 359	145	22 416	2 941	43 490	49 886	7 087	683
dec.	103 063	67 562	6 671	974	1 373	148	23 342	2 993	44 729	50 961	6 643	730

*) Se referă la expunerea față de un singur debitor, expunere egală sau mai mare de 20 000 RON, și reprezintă 79,9 la sută din valoarea creditelor acordate de către sistemul bancar, conform datelor Centralei Riscurilor Bancare la 30.06.2006. Suma acordată reprezintă creditul acordat conform contractului. Suma acordată nu este actualizată în luna curentă pentru creditele acordate în valută raportate în lunile anterioare.

19d. Credite acordate de instituțiile de credit*

(continuare)

- milioane RON; sfârșitul perioadei -

Perioada	Total sume acordate	Sector de activitate						Persoane fizice
		Industria	Servicii	Construcții	Agricultură, silvicultură, piscicultură	Activități ale instituțiilor financiar-bancare și case de pensii	Administrație publică, învățământ, sănătate	
2001	14 755	7 746	5 327	639	486	263	184	111
2002	22 494	11 216	8 237	923	623	729	355	409
2003	34 245	14 795	11 938	1 520	973	1 837	1 394	1 789
2004	46 918	17 894	16 111	2 272	1 130	3 165	2 340	4 006
2005	65 532	19 132	22 312	3 225	1 452	4 961	4 192	10 257
2006	103 063	24 290	34 860	5 602	2 602	6 394	5 974	23 342
2005 dec.	65 532	19 132	22 312	3 225	1 452	4 961	4 192	10 257
2006 ian.	67 697	19 891	22 789	3 319	1 552	5 173	4 301	10 672
feb.	70 145	20 073	23 407	3 360	1 534	5 628	4 541	11 603
mar.	73 384	20 649	24 804	3 756	1 663	5 826	4 546	12 139
apr.	75 753	20 878	25 700	3 891	1 731	5 818	4 551	13 184
mai	80 206	21 484	27 099	4 169	1 863	6 232	4 695	14 665
iun.	84 220	21 867	28 550	4 286	1 944	6 258	4 872	16 442
iul.	87 569	21 988	29 794	4 575	2 050	6 342	5 122	17 698
aug.	90 743	22 444	30 437	4 994	2 203	6 182	5 636	18 847
sep.	93 351	22 472	31 334	5 125	2 336	6 194	5 813	20 078
oct.	96 650	23 220	32 409	5 338	2 435	6 158	5 837	21 252
nov.	101 146	24 360	34 014	5 555	2 528	6 312	5 961	22 416
dec.	103 063	24 290	34 860	5 602	2 602	6 394	5 974	23 342

*) Se referă la expunerea față de un singur debitor, expunere egală sau mai mare de 20 000 RON, și reprezintă 79,9 la sută din valoarea creditelor acordate de către sistemul bancar, conform datelor Centralei Riscurilor Bancare la 30.06.2006. Suma acordată reprezintă creditul acordat conform contractului. Suma acordată nu este actualizată în luna curentă pentru creditele acordate în valută raportate în lunile anterioare.

(continuare)

- milioane RON; sfârșitul perioadei -

Perioada	Forma de proprietate a instituțiilor de credit		Încadrarea juridică a instituțiilor de credit		Termen de acordare		
	Instituții de credit de stat și cu capital majoritar de stat	Instituții de credit private și cu capital majoritar privat	Instituții de credit - persoane juridice române	Sucursalele din România ale instituțiilor de credit străine	Pe termen scurt (până la 12 luni)	Pe termen mediu (1-5 ani)	Pe termen lung (peste 5 ani)
2001	4 944	9 811	13 409	1 347	8 510	4 737	1 509
2002	6 908	15 586	19 741	2 753	11 709	8 218	2 567
2003	9 786	24 459	30 640	3 605	16 049	12 999	5 197
2004	496	46 422	42 472	4 446	19 577	17 904	9 437
2005	908	64 624	60 606	4 926	23 800	20 586	21 146
2006	1 858	101 205	96 563	6 501	33 498	27 555	42 011
2005 dec.	908	64 624	60 606	4 926	23 800	20 586	21 146
2006 ian.	856	66 841	62 303	5 395	24 193	21 458	22 046
feb.	924	69 221	64 545	5 601	24 591	22 084	23 470
mar.	1 023	72 360	67 669	5 715	25 803	22 987	24 594
apr.	1 108	74 646	69 855	5 898	26 208	23 456	26 090
mai	1 205	79 001	74 301	5 906	27 428	24 138	28 640
iun.	1 271	82 948	78 313	5 907	28 274	24 824	31 123
iul.	1 304	86 265	81 661	5 908	28 809	25 402	33 358
aug.	1 384	89 359	84 833	5 910	29 727	25 604	35 412
sep.	1 486	91 865	87 137	6 214	30 762	25 465	37 124
oct.	1 534	95 116	90 237	6 413	31 801	26 056	38 792
nov.	1 692	99 454	94 713	6 433	33 323	26 918	40 905
dec.	1 858	101 205	96 563	6 501	33 498	27 555	42 011

20a. Situația instrumentelor de plată de debit refuzate

Perioada	Total		din care: motive majore	
	Număr	Sumă (mii RON)	Număr	Sumă (mii RON)
1) Cecuri				
2005 dec.	2 123	38 420,0	1 948	33 300,4
2006 ian.	1 504	27 302,5	1 345	21 670,5
feb.	1 553	26 955,4	1 361	22 741,4
mar.	1 622	27 516,2	1 482	22 590,7
apr.	1 422	23 404,5	1 271	20 134,4
mai	1 948	33 510,2	1 760	30 013,9
iun.	1 668	36 632,0	1 558	34 233,3
iul.	1 896	34 638,2	1 765	30 808,8
aug.	1 573	28 271,7	1 455	24 893,2
sep.	1 597	339 183,9	1 436	335 433,5
oct.	1 763	49 472,9	1 652	44 327,4
nov.	1 665	102 354,0	1 506	97 692,7
dec.	1 935	35 758,0	1 787	30 995,9
2) Cambii				
2005 dec.	–	–	–	–
2006 ian.	–	–	–	–
feb.	6	44,6	6	44,6
mar.	6	39,2	3	24,0
apr.	7	68,9	3	24,1
mai	1	3,9	1	3,9
iun.	10	69,5	10	69,5
iul.	8	41,6	8	41,6
aug.	8	45,6	8	45,6
sep.	4	27,9	1	2,5
oct.	–	–	–	–
nov.	–	–	–	–
dec.	–	–	–	–
3) Bilete la ordin				
2005 dec.	11 528	75 999,2	9 980	60 572,3
2006 ian.	10 480	71 639,8	8 674	58 982,2
feb.	9 290	73 199,2	7 993	62 765,7
mar.	11 882	83 877,9	10 263	70 447,4
apr.	9 863	74 353,1	8 566	64 011,4
mai	12 184	98 464,2	10 413	84 888,1
iun.	11 205	72 837,9	9 598	62 002,1
iul.	10 868	81 906,5	9 458	71 521,9
aug.	10 967	79 829,9	9 294	69 133,2
sep.	10 168	74 613,3	8 630	59 817,0
oct.	12 292	108 959,4	10 431	92 446,6
nov.	13 370	117 986,8	11 271	93 780,8
dec.	13 200	114 365,4	11 242	94 344,7
Total				
2005 dec.	13 651	114 419,1	11 928	93 872,7
2006 ian.	11 984	98 942,3	10 019	80 652,6
feb.	10 849	100 199,1	9 360	85 551,7
mar.	13 510	111 433,3	11 748	93 062,2
apr.	11 292	97 826,4	9 840	84 169,9
mai	14 133	131 978,2	12 174	114 905,8
iun.	12 883	109 539,4	11 166	96 304,9
iul.	12 772	116 586,3	11 231	102 372,2
aug.	12 548	108 147,2	10 757	94 072,0
sep.	11 769	413 825,1	10 067	395 253,0
oct.	14 055	158 432,3	12 083	136 774,0
nov.	15 035	220 340,8	12 777	191 473,5
dec.	15 135	150 123,4	13 029	125 340,7

20b. Situația titularilor de cont care au generat incidente de plată

Perioada	Total (număr)	Persoane cu risc	Persoane aflate în interdicție bancară
1) Persoane fizice			
2005 dec.	52	45	2
2006 ian.	50	40	4
feb.	44	40	3
mar.	79	65	1
apr.	60	51	1
mai	67	61	5
iun.	60	53	1
iul.	78	71	4
aug.	67	60	3
sep.	98	79	4
oct.	140	115	3
nov.	145	127	3
dec.	190	167	1
2) Persoane juridice			
2005 dec.	3 879	3 477	665
2006 ian.	3 433	2 992	493
feb.	3 201	2 831	483
mar.	3 615	3 228	513
apr.	3 323	2 981	463
mai	3 903	3 473	589
iun.	3 725	3 332	539
iul.	3 692	3 278	511
aug.	3 796	3 378	533
sep.	3 513	3 102	466
oct.	4 022	3 545	592
nov.	3 972	3 477	572
dec.	4 227	3 778	638
Total			
2005 dec.	3 931	3 522	667
2006 ian.	3 483	3 032	497
feb.	3 245	2 871	486
mar.	3 694	3 293	514
apr.	3 383	3 032	464
mai	3 970	3 534	594
iun.	3 785	3 385	540
iul.	3 770	3 349	515
aug.	3 863	3 438	536
sep.	3 611	3 181	470
oct.	4 162	3 660	595
nov.	4 117	3 604	575
dec.	4 417	3 945	639

Precizări metodologice

Anexa 1

Datele lunare cu privire la principalii indicatori economico-sociali (date prezentate de Institutul Național de Statistică în *Buletinul statistic lunar*) au caracter provizoriu și pot face obiectul unor revizuri ulterioare; datele se definitivează anual, pe baza anchetei structurale de întreprindere și a unor anchete anuale specifice efectuate de INS. Începând cu 2004, anul de referință folosit la calcularea indicelui producției industriale este anul 2000. Începând cu luna ianuarie 2006, eșantionul anchetei utilizate în determinarea câștigului salarial și a numărului de salariați a fost modificat. Actualizarea seriilor de date se face permanent, după publicarea acestora de către INS.

Anexa 2

Începând cu luna ianuarie 2006, calculul indicilor lunari ai prețurilor de consum cu bază fixă se face cu prețurile medii din anul 2004 și ponderile din același an determinate pe baza cheltuielilor medii din Ancheta bugetelor de familie.

Anexa 6

BUBID - Rata dobânzii pentru depozite atrase de bănci; **BUBOR** - Rata dobânzii pentru depozite plasate de bănci.

Anexele 7, 8

Începând cu luna mai 2003, **ratele dobânzilor practicate în sistemul bancar** se calculează conform Normei BNR nr.2/21.02.2003. Aceasta reglementează modul de determinare și raportare a ratelor medii ale dobânzii active curente și ale dobânzii pasive și a ratelor medii ale dobânzii aferente creditelor noi și ale dobânzii aferente depozitelor noi. Datele sunt furnizate de instituțiile de credit din România: bănci – persoane juridice române, sucursalele din România ale băncilor persoane juridice străine, societăți de economisire și creditare în sistem colectiv (case de economii) pentru domeniul locativ și de casele centrale ale cooperativelor de credit.

Anexa 9a

Rata lunară a dobânzii de referință, introdusă prin Circulara nr. 3 din 1 februarie 2002, se calculează ca medie aritmetică, ponderată cu volumul tranzacțiilor, a ratelor dobânzii la depozitele atrase de BNR și la operațiunile *reverse repo* din luna anterioară celei pentru care se face anunțul. Rata medie anuală a dobânzii de referință a BNR se calculează ca medie aritmetică ponderată cu volumul tranzacțiilor a ratelor lunare ale dobânzii de referință a BNR.

Operațiunile de piață monetară efectuate de BNR și facilitățile de creditare și de depozit acordate de către aceasta băncilor sunt stipulate în Regulamentul BNR nr. 1 din 30 martie 2000. Volumul operațiunilor de piață monetară efectuate de către BNR (depozite atrase și emisiuni de certificate de depozit) este prezentat sub forma volumelor medii zilnice atât pentru tranzacțiile din cursul perioadei de referință (date flux), cât și pentru soldul acestora (date stoc). Rata medie a dobânzii în luna de raportare se calculează ca medie aritmetică ponderată cu volumul tranzacțiilor a ratelor dobânzii aplicate operațiunilor de flux/stoc.

Anexa 9b

Facilitățile permanente (de creditare și de depozit) acordate instituțiilor de credit de către BNR sunt accesate la inițiativa instituțiilor de credit.

Rata dobânzii pentru facilitatea marginală de credit este rata la care băncile pot obține lichiditate pe termen foarte scurt (*overnight*). **Rata dobânzii pentru facilitatea marginală de depozit** este rata la care băncile pot să își plaseze la BNR la sfârșitul zilei resursele excedentare. Nivelurile ratelor dobânzii la facilitățile permanente sunt stabilite de Consiliul de administrație al BNR, în conformitate cu obiectivele de politică monetară.

Anexa 9c

Regulamentul nr. 6 din 24 iulie 2002 al BNR, cu modificările ulterioare, stabilește regimul rezervelor minime obligatorii aplicat băncilor/caselor centrale ale cooperativelor de credit. Acestea trebuie să mențină disponibilități bănești, în lei și valută, în conturi deschise la BNR, pe durata perioadei de aplicare (intervalul cuprins între data de 24 a lunii curente și data de 23 a lunii următoare). **Rata rezervelor minime obligatorii** se aplică nivelului mediu, în cadrul unei perioade de observare (intervalul cuprins între data de 24 a lunii precedente și data de 23 a lunii curente), al elementelor de pasiv din bilanțul băncilor și respectiv din bilanțul agregat al rețelelor cooperatiste de credit. **Remunerarea rezervelor minime obligatorii** se realizează printr-o rată a dobânzii situată cel puțin la nivelul ratei dobânzii medii la depunerile la vedere practicate de bănci și se aplică nivelului efectiv al rezervelor.

Anexa 10

Începând cu decembrie 2002, **participațiile la organisme internaționale**, precum și **obligațiile** față de acestea au fost reclasificate la active externe, respectiv pasive externe. **Activele interbancare** includ creditele acordate băncilor, plasamentele la bănci și disponibilul în valută la bănci în țară. **Pasivele interbancare** includ depozitele băncilor, în lei și valută, la banca centrală. **Diverse active/pasive** includ poziții (conturi) referitoare la activitatea proprie băncii centrale (active – mijloace fixe, debitori, cheltuieli anticipate etc.; pasive – decontări, creditori etc.).

Anexele 10, 12

Contul general al Trezoreriei include conturi de încasări și plăți care privesc bugetul de stat, bugetele locale, bugetul asigurărilor sociale de stat și fonduri extrabugetare deschise la bănci.

Aurul monetar este aurul deținut de banca centrală și este componentă a rezervelor internaționale ale țării. **Evaluarea în euro** a stocului de aur al BNR se face la prețul de pe piața londoneză din ultima zi a fiecărei luni. Până în decembrie 2004, **evaluarea în lei** a stocului de aur s-a făcut la un preț intern unic, iar a intrărilor și ieșirilor la prețul curent. Stocul se va reevalua numai la sfârșitul anului. Începând cu ianuarie 2005, evaluarea în lei a stocului de aur se face la prețul pieței.

Anexa 11

Începând cu luna mai 2003, a fost inclusă Casa Centrală a Cooperativelor de credit CREDITCOOP. În ceea ce privește băncile cărora li s-au retras autorizațiile de funcționare, acestea au fost incluse până în noiembrie 2005 inclusiv la nivelul ultimei luni de raportare: februarie 2002 (BRS); aprilie 2002 (BTR), aprilie 2003 (Banca Columna) cu ajustarea poziției ”depozite populație” cu plățile făcute deponenților.

Anexa 12

Activele externe nete ale sistemului bancar se obțin prin deducerea din activele externe în valută convertibilă (activele externe de rezervă plus participațiile la bănci străine) a pasivelor externe în valută convertibilă.

Anexa 13a

Poziția investițională internațională a României, în conformitate cu definiția acceptată de practica internațională, reprezintă stocurile de active și pasive financiare externe ale unei țări, la un moment dat. Tabelul standard al poziției investiționale internaționale cuprinde atât stocurile activelor și pasivelor

financiare externe de la începutul și sfârșitul unei perioade, cât și tranzacțiile financiare, modificările de cursuri de schimb, de prețuri internaționale și alte modificări financiare, ce au avut loc în același interval de timp. De menționat faptul că tranzacțiile financiare incluse în poziția investițională internațională fac obiectul contului financiar al balanței de plăți.

Anexa 13b

Datoria externă pe termen mediu și lung (datoria negarantată) include și depozitele pe termen mediu și lung ale băncilor străine la băncile rezidente.

Anexa 15a

Volumul lunar al tranzacțiilor pe piața valutară interbancară se determină prin însumarea nivelurilor zilnice ale tranzacțiilor, nivelul zilnic reprezentând maximumul dintre volumul vânzărilor și cumpărărilor. Volumul mediu anual al tranzacțiilor valutare se determină ca medie aritmetică a volumului tranzacțiilor valutare lunare.

Cursul de schimb mediu lunar (RON/EUR și RON/USD) se calculează ca medie aritmetică simplă a cursurilor valutare zilnice ale pieței valutare comunicate de Banca Națională a României. **Cursul de schimb mediu anual** (RON/EUR și RON/USD) se calculează ca medie aritmetică simplă a cursurilor medii lunare.

Anexa 16a

Indicele Bursei de Valori București, BET (*Bucharest Exchange Trading*) este primul indice oficial introdus la BVB și a fost lansat la 22 septembrie 1997. Acesta reflectă tendința de ansamblu a prețurilor celor mai lichide 10 acțiuni, fiind utilizat ca suport în tranzacționarea de instrumente derivate (*futures* și *options*) în scopul managementului riscului. Indicele este calculat ca o medie ponderată (cu capitalizarea) a titlurilor aflate în portofoliul indicelui. Acțiunile trebuie să fie cotate la categoria I și trebuie să aibă cea mai mare capitalizare bursieră (suma capitalizărilor firmelor ale căror acțiuni sunt în portofoliul indicelui să depășească 60 la sută din capitalizarea bursieră totală); în ceea ce privește lichiditatea acestor acțiuni, valoarea tranzacțiilor în ultimele 3/6/9 luni trebuie să fie peste 70 la sută din totalul valorii de tranzacționare.

Indicele compozit al Bursei de Valori București (BET-C) reprezintă evoluția tuturor titlurilor tranzacționate la BVB. Modul de calcul este similar cu cel utilizat în cazul indicelui BET. În coșul indicelui vor fi automat incluse noile societăți pe măsură ce acestea sunt cotate, în ziua următoare formării prețului de piață. Totodată, BET-C reflectă și modificările care au loc în capitalul social al societăților cotate.

Atât în cazul BET, cât și în cazul BET-C, din societățile care pot intra în componența coșului sunt excluse fondurile de investiții. De asemenea, pentru a evita influențarea valorilor indicelui de către evoluția unui număr mic de societăți, ponderea oricărei societăți este limitată la 20 la sută.

Indicele BET-FI a fost calculat inițial pentru cele cinci SIF înscrise la cota bursei, urmând să includă toate fondurile de investiții care vor fi cotate ulterior. Data începerii calculării este 1 noiembrie 2000; valoarea lui inițială (la 31 octombrie 2000) este de 1 000 puncte; metodologia de calcul este identică cu cea aplicată pentru calculul indicelui BET-C (ponderare cu capitalizarea și actualizarea în momentul majorărilor de capital, utilizând prețurile de închidere).

Anexa 16b

Indicele RASDAQ Compozit a fost lansat la 31 iulie 1998, valoarea de start a acestuia fiind de 1 000 puncte. În calcularea indicelui sunt incluse toate societățile listate la Bursa Electronică RASDAQ, urmărindu-se sintetizarea tendinței globale a prețurilor acțiunilor emise de societățile listate. Din punct de

vedere al metodologiei de calcul, acest indice se încadrează în grupa de indici bursieri obținuți prin ponderarea cu capitalizarea de piață. Participarea unui simbol în indice este limitată la 25 la sută din totalul capitalizării simbolurilor incluse în RASDAQ-C. **Indicii RAQ-I și RAQ-II** au fost lansați o dată cu introducerea Categoriilor de Excelență, pentru a reflecta evoluția de ansamblu a prețurilor emitenților de top listați pe Bursa Electronică RASDAQ la Categoria I, respectiv II. Metoda de calcul este aceeași cu cea utilizată pentru calculul RASDAQ-C. Data lansării a fost 28 octombrie 2002, iar valoarea inițială 1 079,216 puncte.

Anexele 18a, 18b

Începând cu 1 ianuarie 2003 metodologia de clasificare a creditelor și de constituire a provizioanelor specifice de risc a fost modificată de Regulamentul nr. 5/2002, cu modificările ulterioare (prin Regulamentele nr. 7/2002 și nr. 8/2005). Regulamentul nr. 8/2005 aduce precizări în ceea ce privește performanța financiară a debitorilor-persoane fizice, care va fi încadrată în categorii notate de la A la E, potrivit criteriilor stabilite de instituțiile de credit prin norme interne (în funcție de caracteristicile venitului: certitudine, monedă de exprimare, nivelul acestuia după deducerea altor obligații de plată etc.).

Anexele 19a, 19b, 19c, 19d

Informația de risc bancar cuprinde datele de identificare ale unui debitor – persoană fizică sau juridică nebanca – și cele referitoare la operațiunile în lei și în valută prin care instituțiile de credit se expun riscului de credit față de acel debitor prin: a) acordarea de credite; b) asumarea de angajamente de către instituția de credit în numele debitorului.

Informația de risc se referă la expunerea fiecărei instituții de credit din sistemul bancar românesc față de un debitor, expunere egală sau mai mare de 20 000 RON. Începând cu august 2004, ca urmare a intrării în vigoare a Regulamentului nr. 4/2004 privind organizarea și funcționarea la BNR a Centralei Riscurilor Bancare, la CRB sunt raportate și sumele restante ale persoanelor fizice cu expunere mai mică de 20 000 RON care înregistrează restante mai mari de 30 de zile în restituirea creditelor. La Centrala Riscurilor Bancare raportează și CREDITCOOP – Casa Centrală (începând cu luna septembrie 2003) și Raiffeisen Banca pentru Locuințe S.A. (începând cu luna iunie 2006).

Termenul de acordare a creditelor este conform Legii bancare nr. 58/1998, cu modificările și completările ulterioare; **Forma de proprietate a beneficiarului de credite**, în conformitate cu Ordinul MFP nr. 1214/ 18.07.2006 (Nomenclator forme de proprietate); gruparea răspunde necesităților de analiză ale BNR; **Tipul de credit acordat persoanelor fizice și juridice nebanca (tip risc)** este conform Planului de conturi pentru societățile bancare și normelor de utilizare a acestuia (1997), cu modificările și completările ulterioare; **Moneda în care a fost acordat creditul**, în conformitate cu normele internaționale în vigoare; gruparea răspunde necesităților de analiză ale BNR; **Activitatea beneficiarului de credite**, conform Ordinului Președintelui Institutului Național de Statistică nr. 601/2002 privind actualizarea CAEN; gruparea răspunde necesităților de analiză ale BNR.